



LOS LIBERTADORES
FUNDACIÓN UNIVERSITARIA

Boletín ESTADÍSTICO •2018

DIRECTIVOS

Juan Manuel Linares Venegas
Rector (e)

María Angélica Cortés Montejo
Vicerrectora General

Ángela María Merchán Basabe
Vicerrectora Académica

Cristina Vergara Ángel
*Vicerrectora de Proyección Social y
Relaciones Interinstitucionales*

Edwing Roberto Acevedo Gómez
Secretario General

Erika Oriana Aparicio Turbay
Gerente de Tecnología

Cesar Alfredo Nieto Licht
Gerente de Talento Humano

Diana Bohórquez Guerrero
Gerente Comercial y de Mercadeo

Mario Eduardo Zambrano Rodríguez
Gerente Financiero

Luis Guillermo Preciado Dueñas
Gerente Contable

Jorge Humberto Rodríguez Martínez
Director Administrativo

Jenny Paola Danna Buitrago
Directora de Investigaciones

Niurka Natividad Riñack Asencio
Directora de Cartagena

Andrea del Pilar León Rodríguez
Directora de Auditoría y Riesgos

Luz Mercedes Flechas Mendoza
Directora de Autoevaluación y Acreditación

Luis Hernando Camargo Torres
Director de Planeación

GRUPO EDITOR

Luis Hernando Camargo Torres
Director de Planeación

Luz Mercedes Flechas Mendoza
Directora de Autoevaluación y Acreditación

Yuli Viviana Melo Moreno
Jefe de Efectividad Institucional

Stefany Cerquera Sánchez
Profesional de Información Estadística

Diego Andrés Núñez Cabra
Profesional de Seguimiento



LOS LIBERTADORES
FUNDACIÓN UNIVERSITARIA

Bogotá D.C., Colombia
Carrera 16 No. 63A – 68
Teléfono: (+571)2544750

Cartagena, Colombia
Pie de la Popa, calle 31 No.
19-51 Teléfono: (+57 5) 664

CONTENIDO

1. OBJETIVOS ESTRATÉGICOS	06
2. INDICADORES DE MEDICIÓN DE LA MISIÓN Y VISIÓN	10
3. CUMPLIMIENTO DEL PLAN DE DESARROLLO	15
4. OFERTA ACADÉMICA Y DE EDUCACIÓN CONTINUA	17
5. PROGRAMAS ACREDITADOS	23
6. POBLACIÓN	28
7. INVESTIGACIÓN CREACIÓN ARTÍSTICA Y CULTURAL	58
8. RESPONSABILIDAD Y PROYECCIÓN SOCIAL	64
9. INTERNACIONALIZACIÓN Y COOPERACIÓN	73
10. BIENESTAR INSTITUCIONAL	83
11. RECURSOS DE APOYO ACADÉMICO	94
12. INFRAESTRUCTURA FÍSICA Y TECNOLÓGICA	99
13. BUEN GOBIERNO	111



FUNDACIÓN
UNIVERSITARIA

LOS
LIBERTADORES



Fundación
Universitaria
Los Libertadores

LIBERTADORES 3 - BOGOTÁ

PRESENTACIÓN INSTITUCIONAL

Nos complace entregar a la comunidad educativa y a los demás grupos interesados en el avance de la Fundación Universitaria Los Libertadores, el presente documento denominado “Boletín Estadístico 2018”, en el cual se expone la información estadística a nivel Institucional y por Facultades. En este sentido, este documento recoge las principales cifras que dan cuenta de los resultados que ha tenido la Institución en el último año y el cómo se ha orientado al alcance de su Misión.

Es de anotar que en el marco de nuestro Código de Buen Gobierno y nuestra Política Institucional de Autoevaluación y Autorregulación, la información estadística refleja los resultados y el desempeño de la Fundación, que fortalecen los procesos de rendición de cuentas y toma decisiones estratégicas en alineación con el Plan de Desarrollo de la Fundación. De igual manera, este boletín da cuenta del cómo la Institución le ha apostado a un sistema integrado de gestión y análisis de la información que busca garantizar la gobernabilidad de la misma, su confiabilidad y validez.


Este compendio de información e indicadores estadísticos de la Fundación significa la continuidad de la serie que desde hace varios años entrega la Institución. Así mismo, se consolida como un referente para el reporte a los diferentes sistemas de información que a nivel interno y externo ejercen control.

Por tal motivo, hacemos una invitación especial a las diferentes unidades tanto académicas como administrativas, para que consulten y referencien este documento, ya que se constituye en un insumo fundamental para el desarrollo de los procesos de planeación, evaluación y mejoramiento continuo en sus diferentes líneas. Además, como herramienta para la gestión y la toma de decisiones.

1

OBJETIVOS ESTRATÉGICOS





1. OBJETIVOS ESTRATÉGICOS


La Fundación Universitaria Los Libertadores en el marco de su Plan de Desarrollo 2016-2020 “Calidad Académica para el Desarrollo Sostenible”, cuenta con cuatro objetivos estratégicos que se orientan desde las cuatro perspectivas del Balanced Scorecard: comunidad, cliente, sostenibilidad, procesos internos y aprendizaje y crecimiento; las cuales describen lo que se espera lograr tanto a nivel interno como externo. En consonancia, el presente Boletín da cuenta de información y algunos de los indicadores estadísticos de tipo estratégico que se tienen formulados en el tablero de indicadores a nivel Institucional para alcanzar los objetivos estratégicos que se enuncian a continuación:

PERSPECTIVAS Y OBJETIVOS



PERSPECTIVAS / OBJETIVOS	
Comunidad- Cliente	Satisfacer con pertinencia las necesidades de la sociedad mediante la excelencia académica
Sostenibilidad	Asegurar la sostenibilidad financiera de la institución
Procesos Internos	Lograr la máxima efectividad organizacional
Aprendizaje y Crecimiento	Asegurar la capacidad de aprendizaje y fortalecimiento institucional

FUENTE: PLAN DE DESARROLLO LIBERTADOR 2016-2020





INDICADORES DE MEDICIÓN DE LA MISIÓN Y VISIÓN

2. INDICADORES DE MEDICIÓN DE LA MISIÓN Y VISIÓN

En el Código de Buen Gobierno y en la Política Institucional de Autoevaluación y Autorregulación, la calidad se constituye como aquel compromiso que tiene la Institución de orientar sus acciones al cumplimiento de su Misión y Visión, lo que implica el desarrollo de procesos de evaluación permanente para la mejora continua en la prestación del servicio educativo con personal idóneo, la optimización de recursos, la satisfacción de los usuarios y las demandas del entorno. Fieles a este compromiso y como resultado de un análisis crítico y de construcción colectiva, la Institución identificó algunos indicadores documentales, estadísticos y de apreciación que considera permiten ir evaluando el cumplimiento de la Misión y Visión.

A continuación se inicia presentando algunos indicadores de tipo estadístico que se considera acercan a la medición del alcance de la Misión y Visión Institucional a nivel general, los cuales luego se van completando con el desarrollo de los demás indicadores que se exponen en este documento y con los resultados de los indicadores de apreciación.

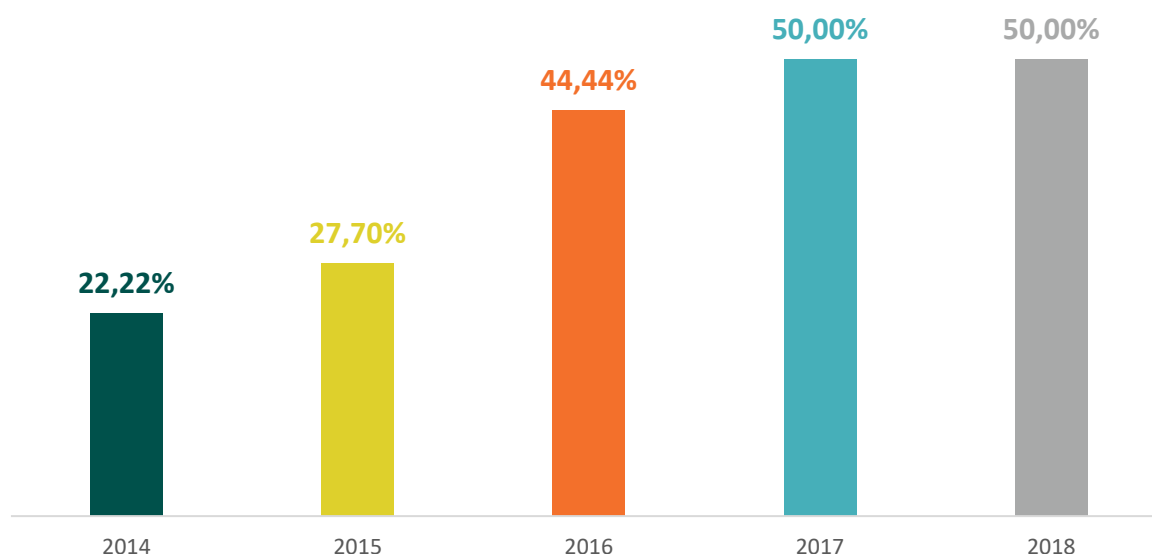
MISIÓN

Nuestra Misión institucional ha sido concebida con el propósito de:

“Formar integralmente profesionales y ciudadanos críticos con amplio sentido de lo social, ético, estético y político; competentes, investigativos, innovadores y con espíritu emprendedor, mediante la cualificación permanente del proyecto pedagógico, curricular y administrativo, que estén en concordancia con los avances de la ciencia, la tecnología y sustentados en el desarrollo económico, político, social, educativo y cultural de los ámbitos local, nacional e internacional”¹

La Fundación Universitaria Los Libertadores, ha definido indicadores que le permiten medir su Misión, con los cuales se hace evidente que ésta se constituye en el referente esencial para el desarrollo de sus funciones sustantivas y de los procesos administrativos, que dan cuenta de su compromiso con la calidad y mejoramiento continuo. A continuación se presentan algunos de los indicadores que se han definido para medir la Misión institucional.

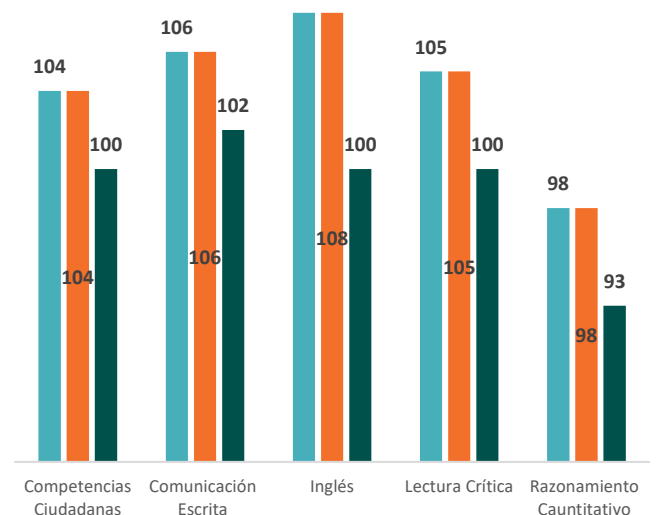
EVALUACIÓN DEL PORCENTAJE DE PROGRAMAS ACREDITADOS



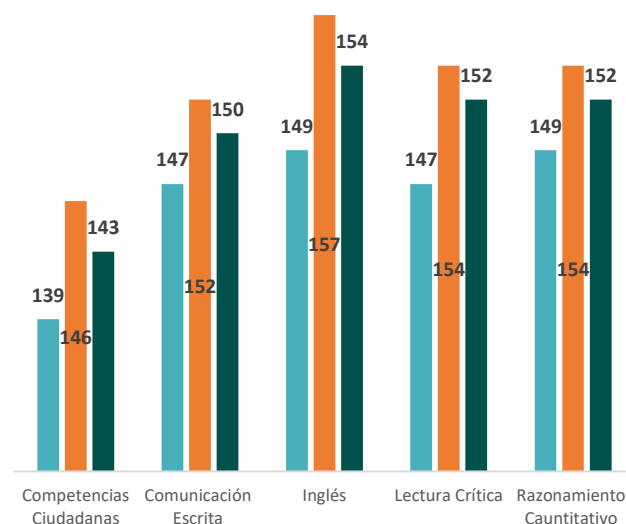
FUENTE: DIRECCIÓN DE PLANEACIÓN Y EVALUACIÓN

RESULTADOS SABER 2018

RESULTADOS SABER TYT 2018



RESULTADOS SABER PRO2018



■ Fundación Universitaria los Libertadores ■ Nivel Bogotá ■ Nivel Nacional

■ Fundación Universitaria los Libertadores ■ Nivel Bogotá ■ Nivel Nacional

FUENTE: VICERRECTORÍA ACADÉMICA - DIRECCIÓN DE INNOVACIÓN CURRICULAR Y DESARROLLO DOCENTE. PROCESAMIENTO DE LA DIRECCIÓN DE PLANEACIÓN Y EVALUACIÓN.

NÚMERO DE PROYECTOS DE CREACIÓN DE EMPRESAS 2018



FUENTE: VICERRECTORÍA ACADÉMICA - COORDINACIÓN ACADÉMICA CENTRO DE EMPRENDIMIENTO Y EMPRESARISMO. PROCESAMIENTO DE LA DIRECCIÓN DE PLANEACIÓN Y EVALUACIÓN.

VISIÓN

Acorde con el Proyecto Educativo Institucional, la Visión Institucional que cimienta el desarrollo organizacional define el horizonte así:

“La Fundación Universitaria Los Libertadores se proyecta como una organización social de la Educación Superior, líder por su contribución a la movilidad y el desarrollo social. Con base en una formación integral y humanista de ciudadanos comprometidos con el desarrollo global sostenible.”.

Respecto a la Visión se han determinado indicadores que permiten evaluar el avance logrado hacia su cumplimiento, entre estos se tienen indicadores documentales, estadísticos y de apreciación.

POBLACIÓN ATENDIDA EN ACTIVIDADES Y CENTROS DE PROYECCIÓN SOCIAL 2018



4.884

Personas impactadas por programas y actividades de Proyección Social

NÚMERO DE PARTICIPANTES EN EDUCACIÓN CONTINUA 2018



1.540

Personas participantes en actividades de formación continua

FUENTE: DIRECCIÓN DE ADMISIONES Y REGISTRO.

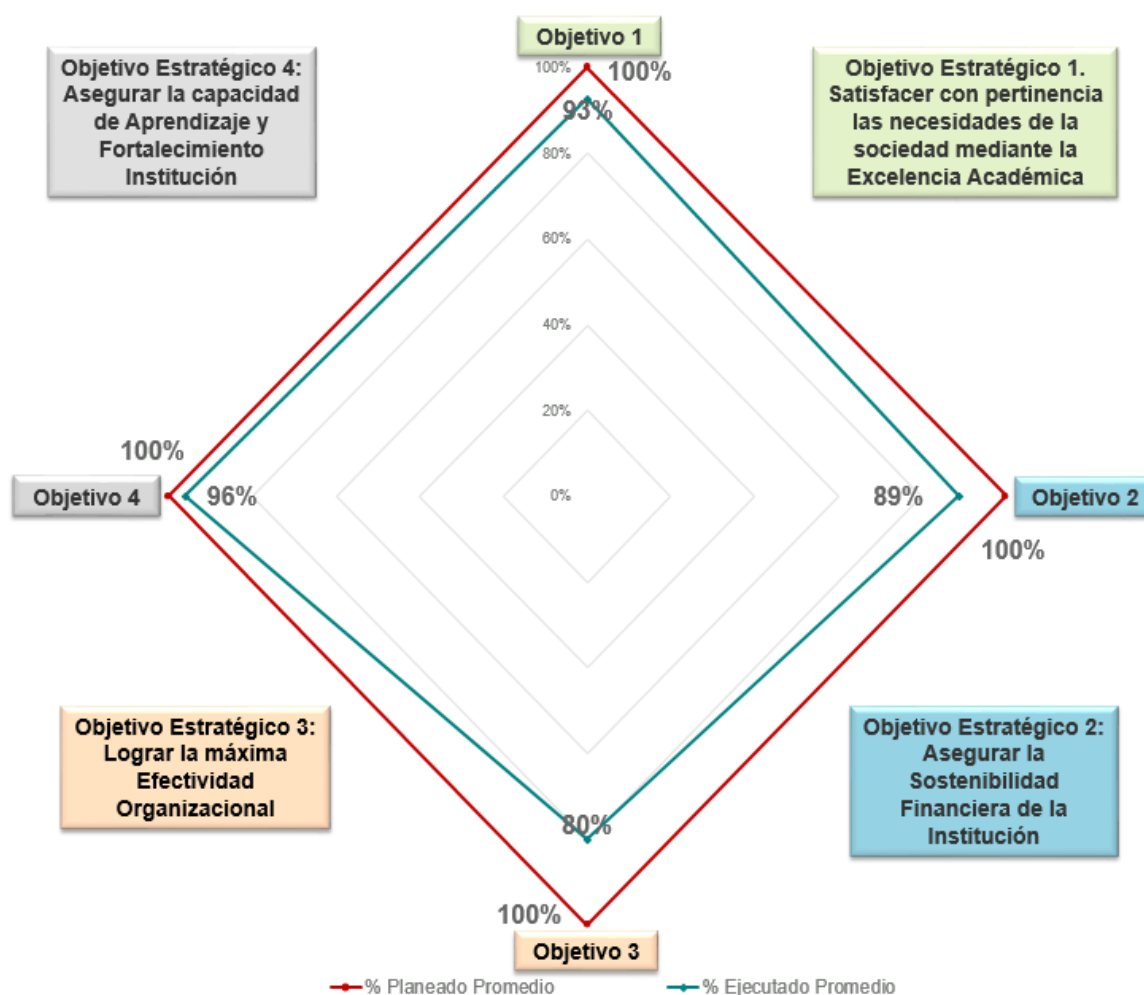
3

CUMPLIMIENTO DEL PLAN DE ACCION 2018

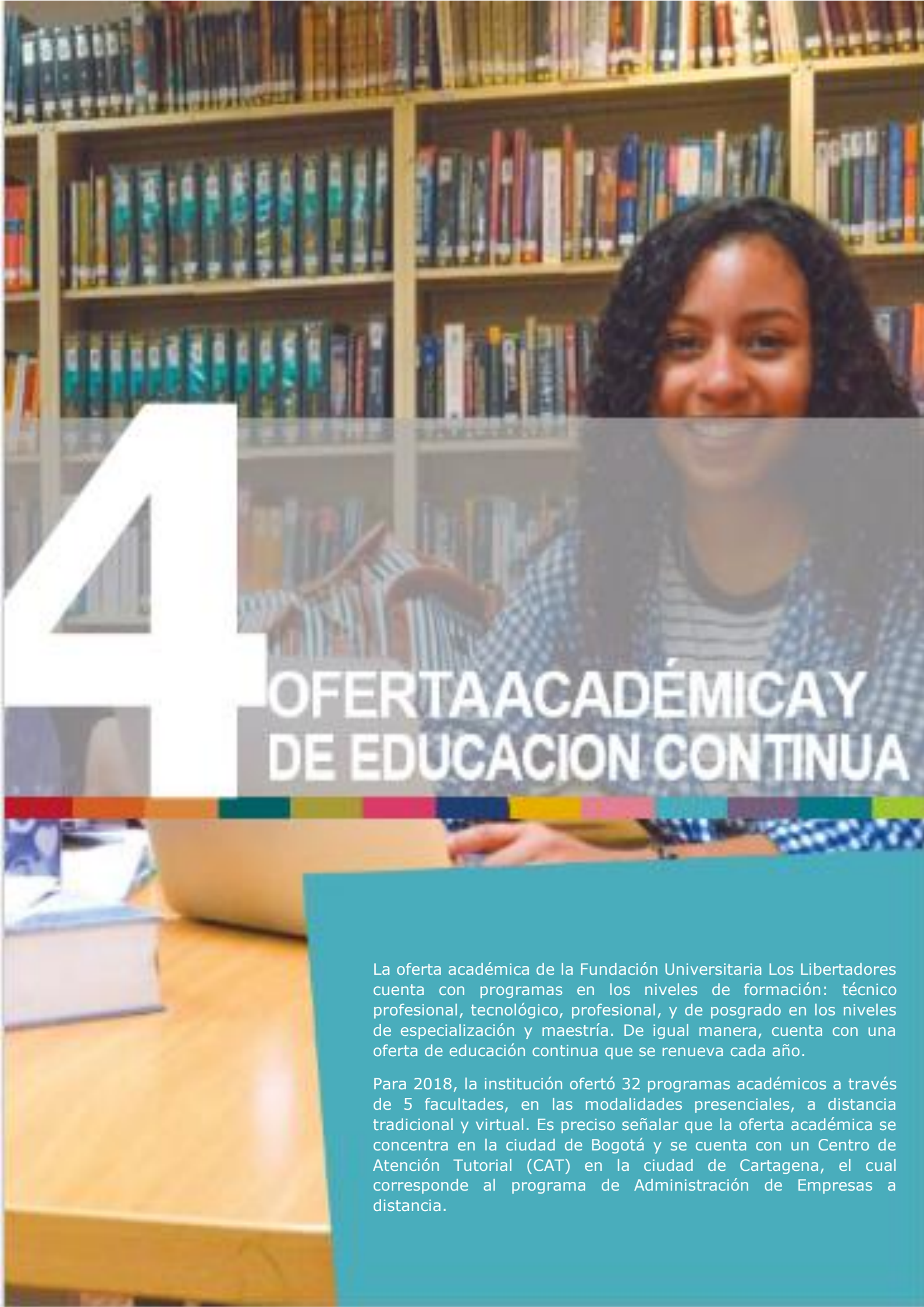


3. CUMPLIMIENTO DEL PLAN DE ACCIÓN 2018

A continuación se presenta el cumplimiento del plan de acción del año 2018 por cada objetivo, en el cual se observa que para el Objetivo 1. Satisfacer con pertinencia las necesidades de la sociedad mediante la excelencia académica, alcanzó un cumplimiento de 93%; el Objetivo 2: Asegurar la sostenibilidad financiera de la Institución, con un cumplimiento de 89%; el Objetivo 3: Lograr la Máxima Efectividad Organizacional, el cumplimiento fue del 80% y para el Objetivo 4: Asegurar la capacidad de aprendizaje y fortalecimiento Institucional, fue del 95%.



FUENTE: DIRECCIÓN DE PLANEACIÓN Y EVALUACIÓN



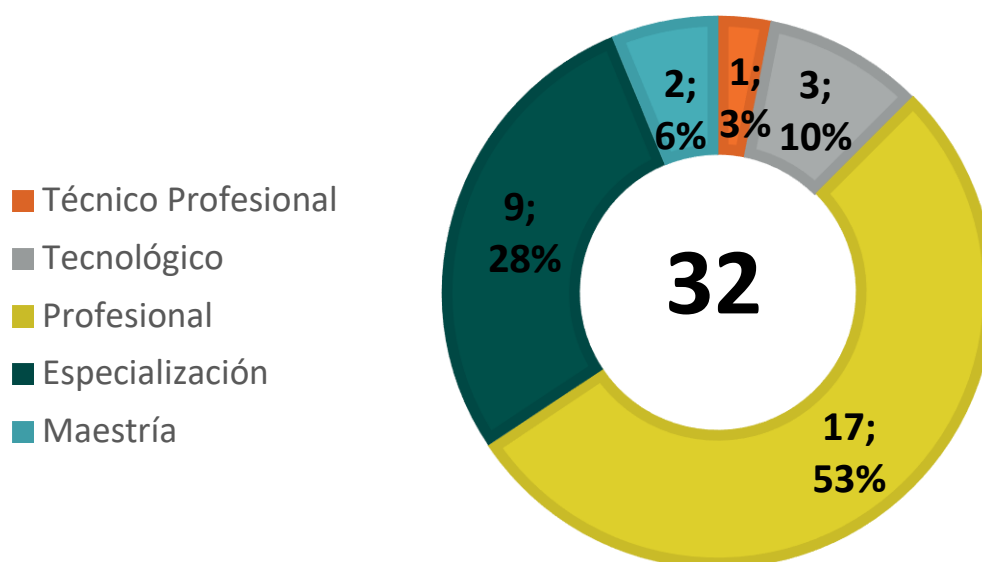
4 OFERTA ACADÉMICA Y DE EDUCACION CONTINUA

La oferta académica de la Fundación Universitaria Los Libertadores cuenta con programas en los niveles de formación: técnico profesional, tecnológico, profesional, y de posgrado en los niveles de especialización y maestría. De igual manera, cuenta con una oferta de educación continua que se renueva cada año.

Para 2018, la institución ofertó 32 programas académicos a través de 5 facultades, en las modalidades presenciales, a distancia tradicional y virtual. Es preciso señalar que la oferta académica se concentra en la ciudad de Bogotá y se cuenta con un Centro de Atención Tutorial (CAT) en la ciudad de Cartagena, el cual corresponde al programa de Administración de Empresas a distancia.

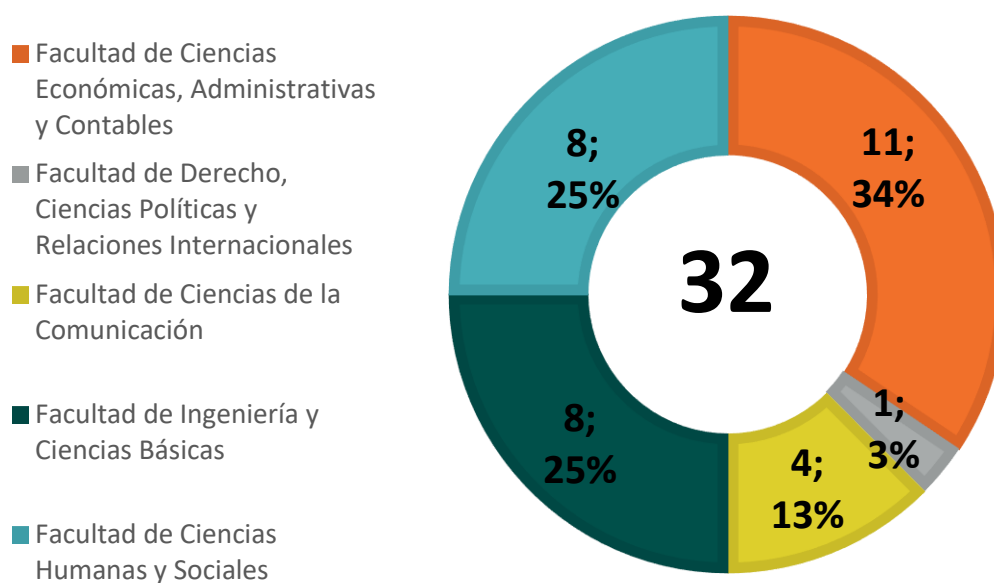
4. OFERTA ACADÉMICA Y DE EDUCACIÓN CONTINUA

PROGRAMAS POR NIVEL DE FORMACIÓN 2018



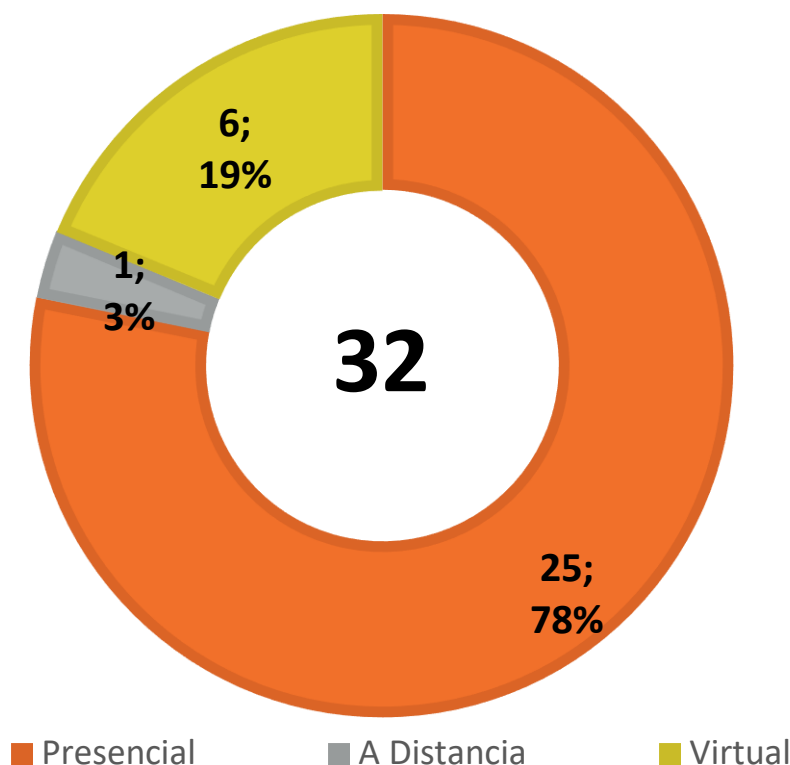
FUENTE: DIRECCIÓN DE PLANEACIÓN Y EVALUACIÓN

PROGRAMAS POR FACULTAD 2018



FUENTE: DIRECCIÓN DE PLANEACIÓN Y EVALUACIÓN

PROGRAMAS POR METODOLOGÍA 2018



FUENTE: DIRECCIÓN DE PLANEACIÓN Y EVALUACIÓN

OFERTA ACADÉMICA VIGENTE EN EL 2018

Facultad	Programa	Metodología
Facultad de Ciencias de la Comunicación	Comunicación Social - Periodismo	Presencial
	Diseño Gráfico	Presencial
	Publicidad y Mercadeo	Presencial
	Maestría en Comunicación Creativa	Presencial
Facultad de Ciencias Económicas, Administrativas y Contables	Tecnología en Gestión Administrativa por Ciclos Propedéuticos	Presencial
	Administración de Empresas por Ciclos Propedéuticos	Presencial
	Tecnología en Gestión Turística y Hotelera por Ciclos Propedéuticos	Presencial
	Administración Turística y Hotelera por Ciclos Propedéuticos	Presencial
	Tecnología en Gestión Comercial y Financiera	Presencial
	Contaduría Pública	Presencial
	Economía	Presencial
	Administración de Empresas	Distancia
	Especialización en Gerencia Estratégica de Pymes	Virtual
	Especialización en Logística Internacional	Presencial
	Especialización en Mercadeo de Servicios Turísticos	Presencial

Facultad	Programa	Metodología
Facultad de Ciencias Humanas y Sociales	Licenciatura en Educación Especial	Presencial
	Licenciatura en Educación Infantil	Presencial
	Psicología	Presencial
	Especialización en el Arte en los Procesos de Aprendizaje	Virtual
	Especialización en Educación Ambiental	Virtual
	Especialización en Informática para el Aprendizaje en Red	Virtual
	Especialización en Pedagogía de la Lúdica	Virtual
	Maestría en Educación	Presencial
Facultad de Derecho, Ciencias Políticas y Relaciones Internacionales	Derecho	Presencial
Facultad de Ingeniería y Ciencias Básicas	Técnica Profesional en Servicio Automotriz	Presencial
	Ingeniería Aeronáutica	Presencial
	Ingeniería Electrónica	Presencial
	Ingeniería Industrial	Presencial
	Ingeniería de Sistemas	Presencial
	Ingeniería Mecánica	Presencial
	Especialización en Estadística Aplicada	Presencial
	Especialización en Estadística Aplicada	Virtual

FUENTE: DIRECCIÓN DE PLANEACIÓN Y EVALUACIÓN

CURSOS DE EDUCACIÓN CONTINUA 2018



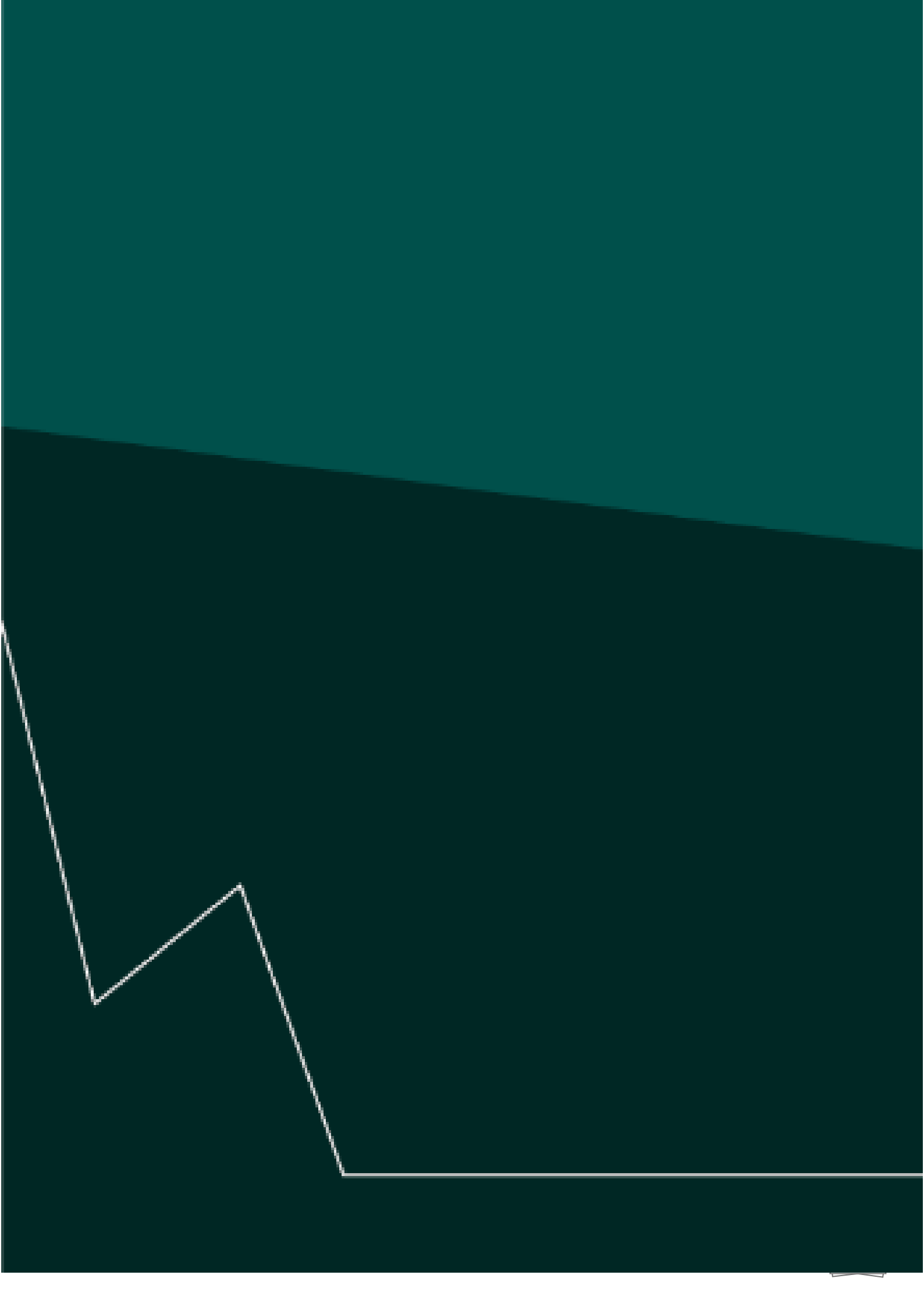
- ▶ Diplomado en Revisión Técnico Mecánica y Emisiones Contaminantes
- ▶ Diplomado de Conciliadores en Derecho
- ▶ Diplomado La Ciencia Detrás De La Felicidad
- ▶ Diplomado Atención y Prevención de Violencia de Género
- ▶ Diplomado Atención a la Diversidad en los Servicios de Atención a la Primera Infancia
- ▶ Diplomado en Big Data Analytics
- ▶ Diplomado de Gerencia de Proyectos con Enfoque PMI
- ▶ Diplomado la Economía Naranja y las Industrias Culturales
- ▶ Diplomado de Gestión de la Comunicación
- ▶ Diplomado en Diseño Multimedia
- ▶ Diplomado Pedagogía y Psicología Social Para la Paz
- ▶ Diplomado Gerencia Estratégica e Innovación en Escenarios Globales (virtual)
- ▶ Diplomado Estrategias para la Transformación Digital Empresarial
- ▶ Diplomado Normas Internacionales de Información Financiera para PYMES
- ▶ Diplomado en Gerencia Financiera
- ▶ Diplomado en Gestión de la Responsabilidad Social Empresarial y Ambiental
- ▶ Diplomado en Justicia Transicional y Construcción de Paz
- ▶ Diplomado Pedagogía para la Paz y Educación para el Posconflicto
- ▶ Capacitación para el Asociación Frente de Seguridad Empresarial de Bolívar-AFSEB
- ▶ Taller de Coaching para el fortalecimiento a servidores de productos turísticos de la ciudad de Cartagena

FUENTE: DIRECCIÓN DE ADMISIONES Y REGISTRO

RENOVACIÓN DE REGISTROS CALIFICADOS 2018

Facultad	Programa	Resolución Registro Calificado
Facultad de Ciencias Económicas, Administrativas y Contables	Contaduría Pública	Resolución N° 08929 del 31 de mayo de 2018
Facultad de Ciencias Económicas, Administrativas y Contables	Economía	Resolución N° 08928 del 31 de mayo de 2018
Facultad de Ciencias de la Comunicación	Comunicación Social - Periodismo	Resolución N° 09257 del 07 de junio de 2018
Facultad de Ingeniería y Ciencias Básicas	Ingeniería Electrónica	Resolución N° 10321 del 27 de junio de 2018
Facultad de Ciencias Humanas y Sociales	Especialización en Educación Ambiental	Resolución N° 012588 del 03 de agosto de 2018

FUENTE: DIRECCIÓN DE PLANEACIÓN Y EVALUACIÓN





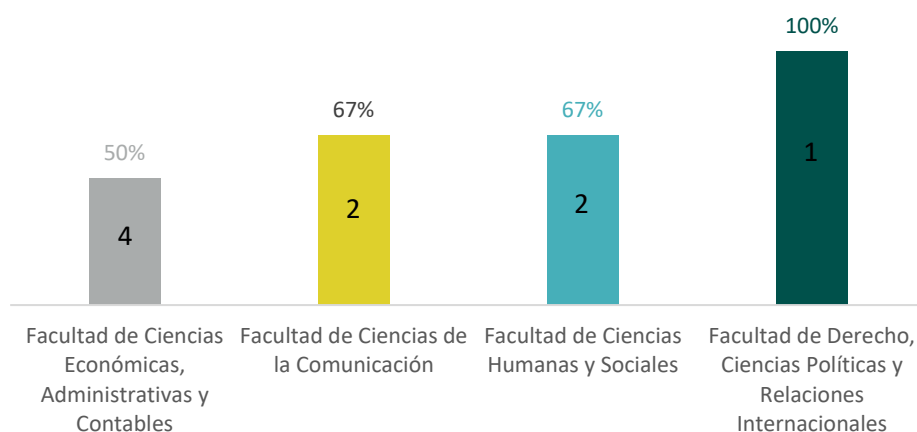
5

PROGRAMAS ACREDITADOS

La búsqueda de la calidad es uno de los objetivos que guía a Los Libertadores en su quehacer diario como lo establece su Visión, su Misión, el Plan de Desarrollo Libertador, las Políticas Institucionales y el Sistema de Aseguramiento de la Calidad. Por ende la Institución año tras año viene consolidando una cultura de calidad reflejada en 10 programas acreditados que marcan la ruta hacia la acreditación de alta calidad de la Institución.

5. PROGRAMAS ACREDITADOS

PORCENTAJE DE PROGRAMAS ACREDITADOS DE CADA FACULTAD 2018-I

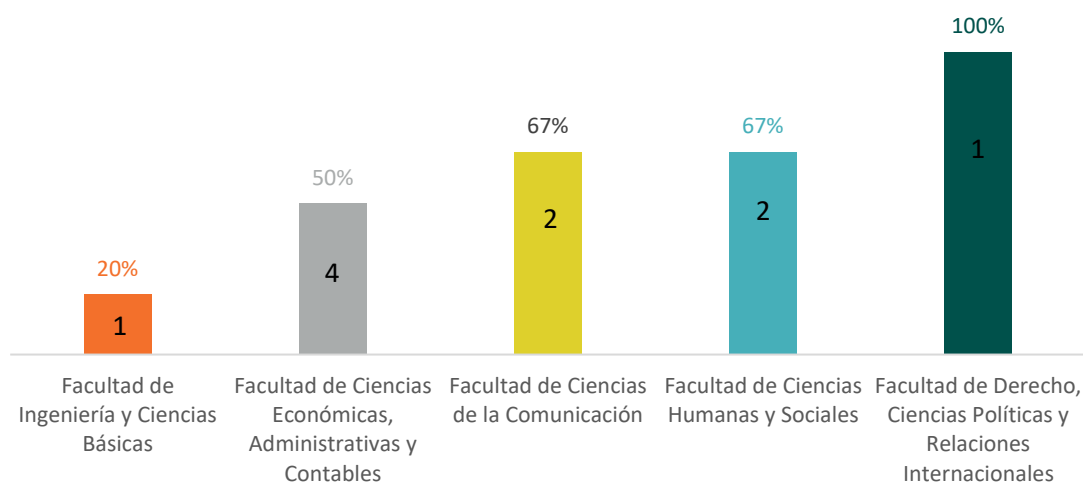


FUENTE: DIRECCIÓN DE PLANEACIÓN Y EVALUACIÓN

Facultad	Programa	Vigencia de la acreditación
Facultad de Ciencias de la Comunicación	Comunicación Social - Periodismo	Acreditado por 4 años Resol. 04609 del 21/03/2018
	Publicidad y Mercadeo	Acreditado por 4 años Resol. 14314 del 7/09/2015
Facultad de Ciencias Económicas, Administrativas y Contables	Tecnología en Gestión Turística y Hotelera por Ciclos Propedéuticos	Acreditado por 6 años Resol. 06546 del 18/04/2018
	Administración Turística y Hotelera por Ciclos Propedéuticos	Acreditado por 6 años Resol. 06547 del 18/04/2018
	Contaduría Pública	Acreditado por 4 años Resol. 17501 del 30/08/2016
	Economía	Acreditado por 4 años Resol. 15265 del 26/07/2016
Facultad de Ciencias Humanas y Sociales	Psicología	Acreditado por 4 años Resol. 17145 del 17/10/2014
	Licenciatura en Educación Especial	Acreditado por 4 años Resol. 10712 del 25/05/2017
Facultad de Derecho, Ciencias Políticas y Relaciones Internacionales	Derecho	Acreditado por 4 años Resol. 16104 del 4/08/2016

FUENTE: DIRECCIÓN DE PLANEACIÓN Y EVALUACIÓN

PORCENTAJE DE PROGRAMAS ACREDITADOS DE CADA FACULTAD 2018-II



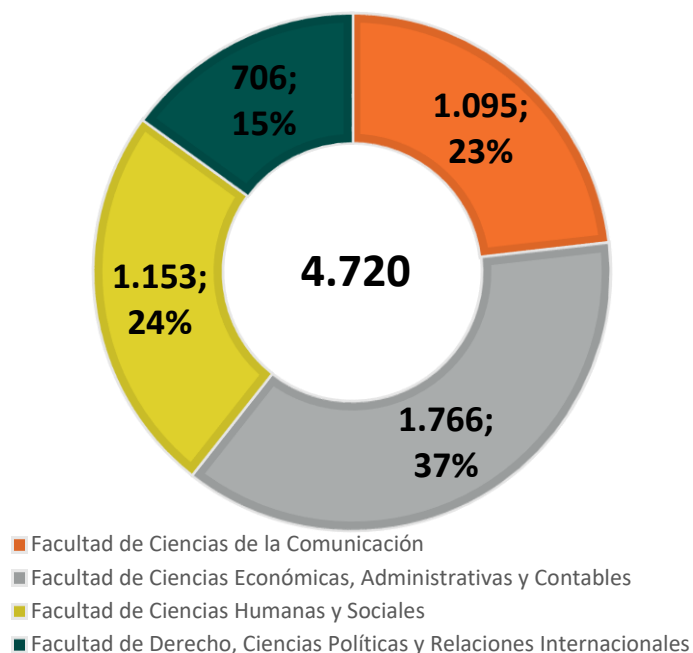
FUENTE: DIRECCIÓN DE PLANEACIÓN Y EVALUACIÓN

Facultad	NOMBRE PROGRAMA	Resolución de Acreditación
Facultad de Ciencias de la Comunicación	Comunicación Social - Periodismo	Acreditado por 4 años Resol. 04609 del 21/03/2018
	Publicidad y Mercadeo	Acreditado por 4 años Resol. 14314 del 7/09/2015
Facultad de Ciencias Económicas, Administrativas y Contables	Tecnología en Gestión Turística y Hotelera por Ciclos Propedéuticos	Acreditado por 6 años Resol. 06546 del 18/04/2018
	Administración Turística y Hotelera por Ciclos Propedéuticos	Acreditado por 6 años Resol. 06547 del 18/04/2018
	Contaduría Pública	Acreditado por 4 años Resol. 17501 del 30/08/2016
	Economía	Acreditado por 4 años Resol. 15265 del 26/07/2016
Facultad de Ciencias Humanas y Sociales	Licenciatura en Educación Especial	Acreditado por 4 años Resol. 10712 del 25/05/2017
	Licenciatura en Educación Infantil	Acreditado por 4 años Resol. 11933 del 05/09/2013
Facultad de Derecho, Ciencias Políticas y Relaciones Internacionales	Derecho	Acreditado por 4 años Resol. 16104 del 4/08/2016
Facultad de Ingeniería y Ciencias Básicas	Ingeniería Electrónica	Acreditado por 4 años Resol. 017229 del 24/10/2018

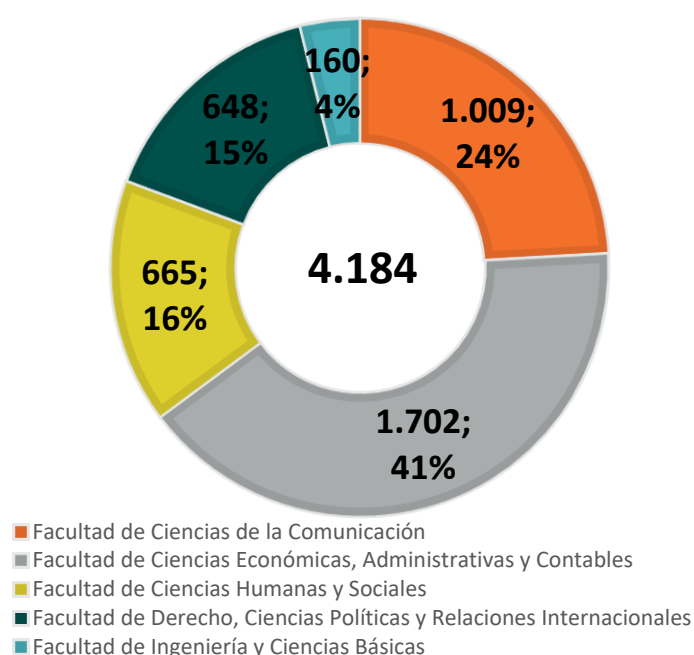
FUENTE: DIRECCIÓN DE PLANEACIÓN Y EVALUACIÓN

DISTRIBUCIÓN DE ESTUDIANTES MATRICULADOS (NUEVOS Y ANTIGUOS) EN PROGRAMAS ACREDITADOS 2018-I Y 2018-II

2018-I



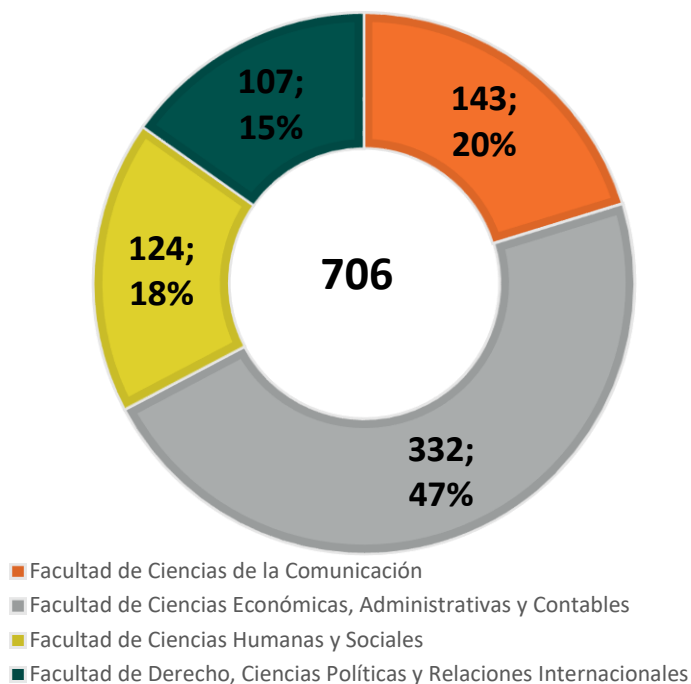
2018-II



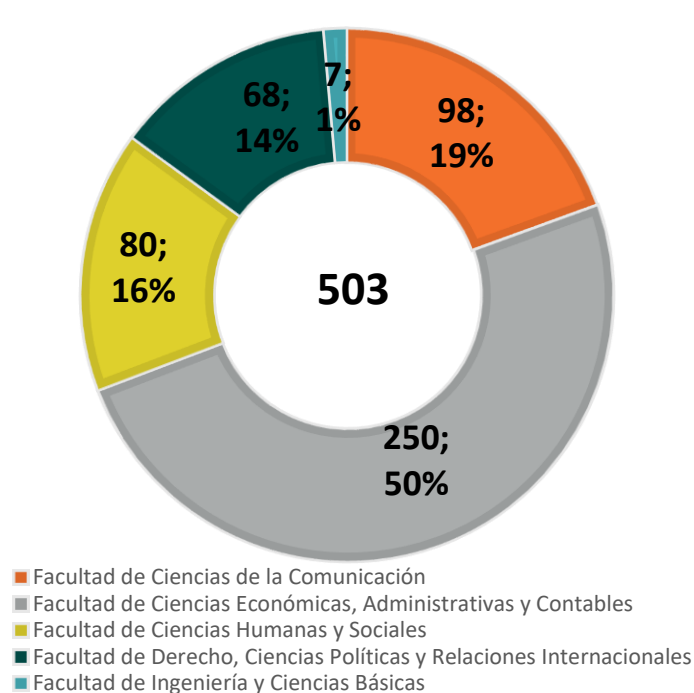
FUENTE: DIRECCIÓN DE PLANEACIÓN Y EVALUACIÓN


DISTRIBUCIÓN DE ESTUDIANTES NUEVOS EN PROGRAMAS ACREDITADOS

2018-I



2018-II





A young man and woman are sitting at a desk in a library, looking at a laptop. The woman is pointing at the screen. The background is filled with bookshelves. A large white number '6' is overlaid on the left side of the image.

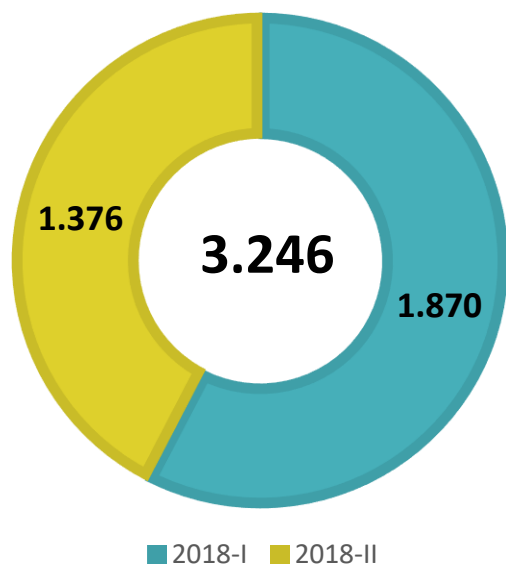
6

POBLACIÓN

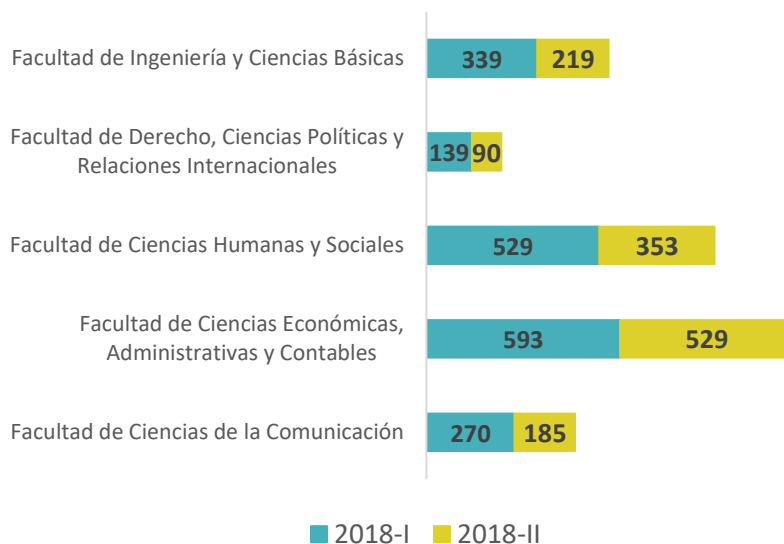
Desde una caracterización realizada a la Comunidad Libertadora conformada por estudiantes, graduados, profesores y colaboradores, se contribuye a la definición de acciones claras que atiendan sus necesidades, así como la apropiación de los retos presentes en los objetivos consignados en el Proyecto Educativo Institucional Libertador (PEIL) y el Plan de Desarrollo Libertador.

6. POBLACIÓN ESTUDIANTES

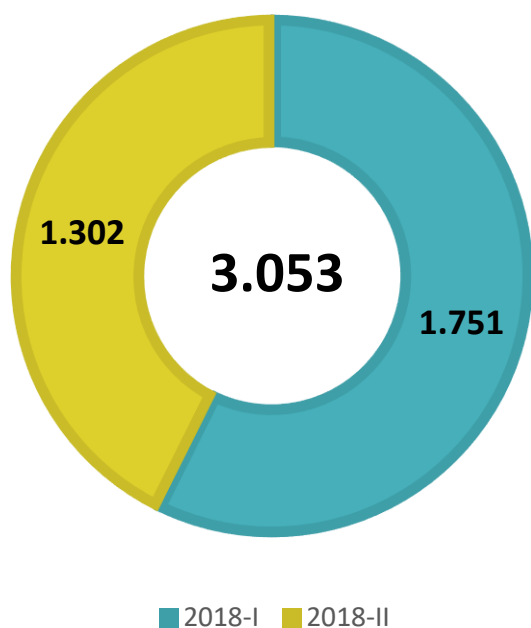
ESTUDIANTES INSCRITOS
2018-I Y 2018-II



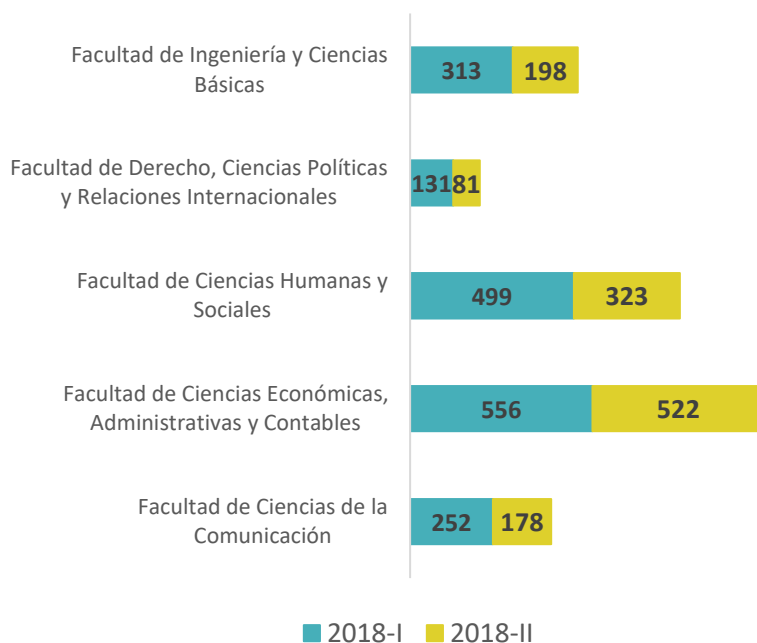
ESTUDIANTES INSCRITOS POR
FACULTAD 2018-I Y 2018-II



ESTUDIANTES ADMITIDOS
2018-I Y 2018-II

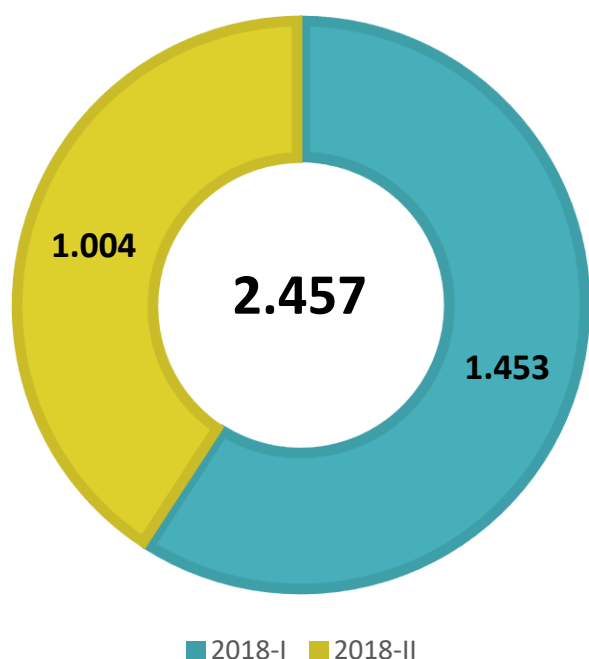


ESTUDIANTES ADMITIDOS POR
FACULTAD 2018-I Y 2018-II

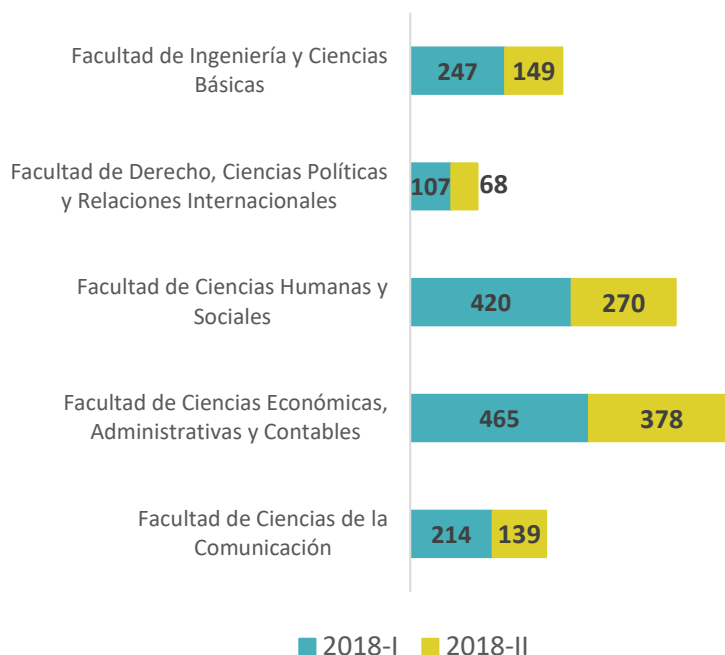


FUENTE: DIRECCIÓN DE ADMISIONES Y REGISTRO. PROCESAMIENTO DE LA DIRECCIÓN DE PLANEACIÓN Y EVALUACIÓN.

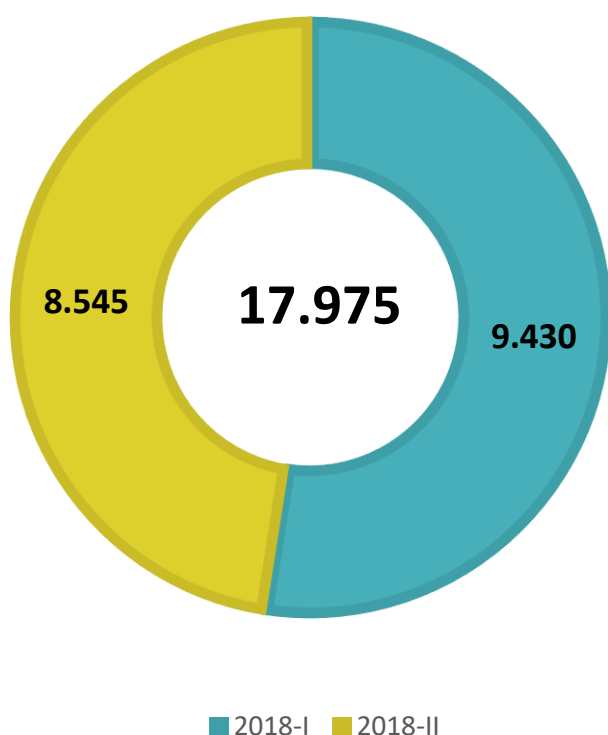
ESTUDIANTES DE PRIMER CURSO 2018-I Y 2018-II



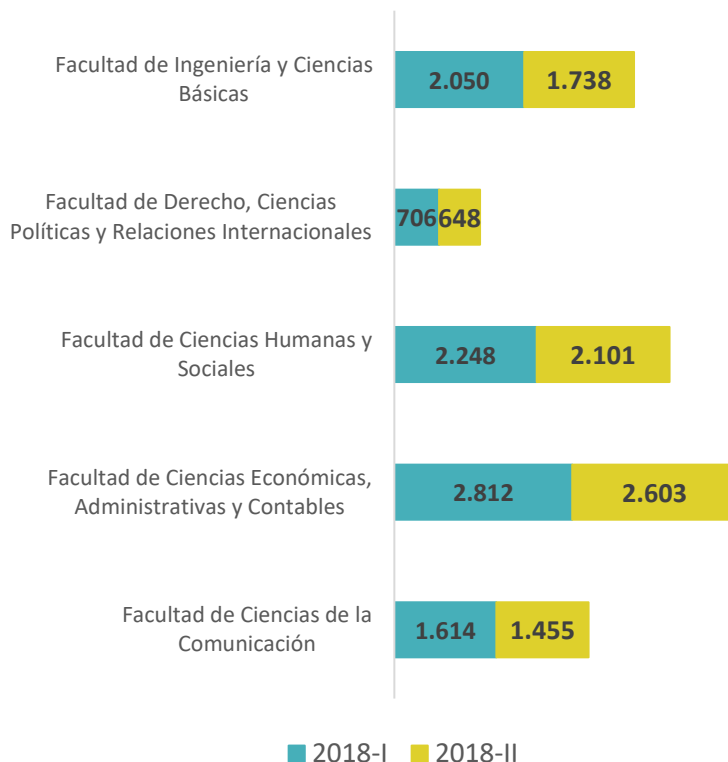
ESTUDIANTES DE PRIMER CURSO POR FACULTAD 2018-I Y 2018-II



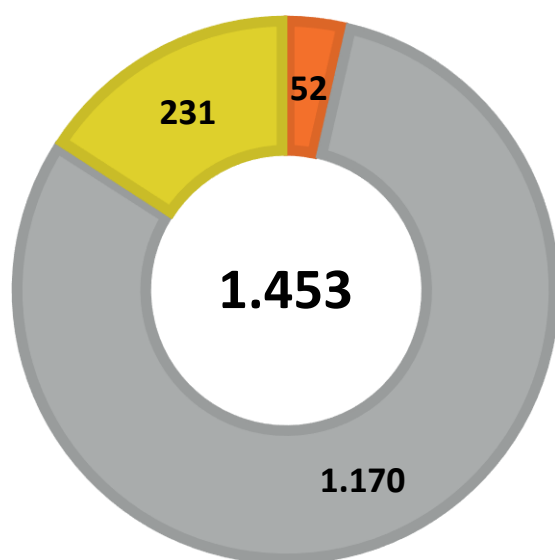
ESTUDIANTES MATRICULADOS (NUEVOS Y ANTIGUOS) 2018-I Y 2018-II



ESTUDIANTES MATRICULADOS (NUEVOS Y ANTIGUOS) POR FACULTAD 2018-I Y 2018-II

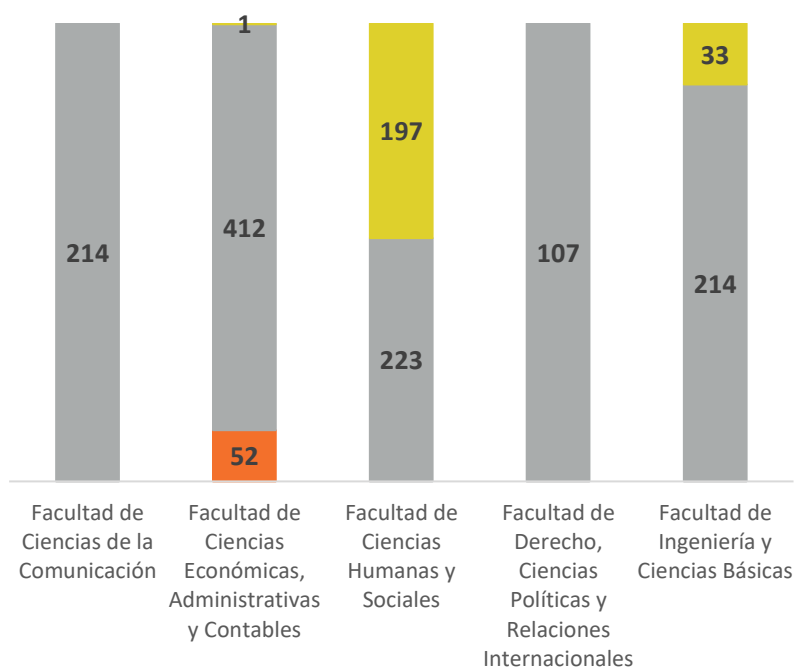


ESTUDIANTES DE PRIMER CURSO POR METODOLOGÍA DE FORMACIÓN 2018-I



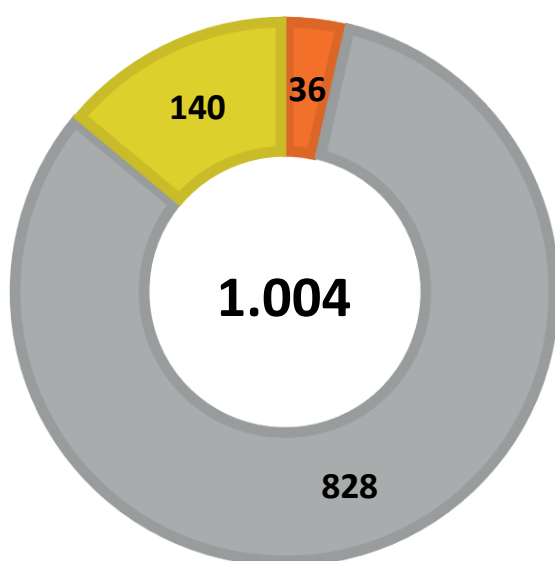
■ A distancia ■ Presencial ■ Virtual

ESTUDIANTES DE PRIMER CURSO POR METODOLOGÍA DE FORMACIÓN Y FACULTAD 2018-I



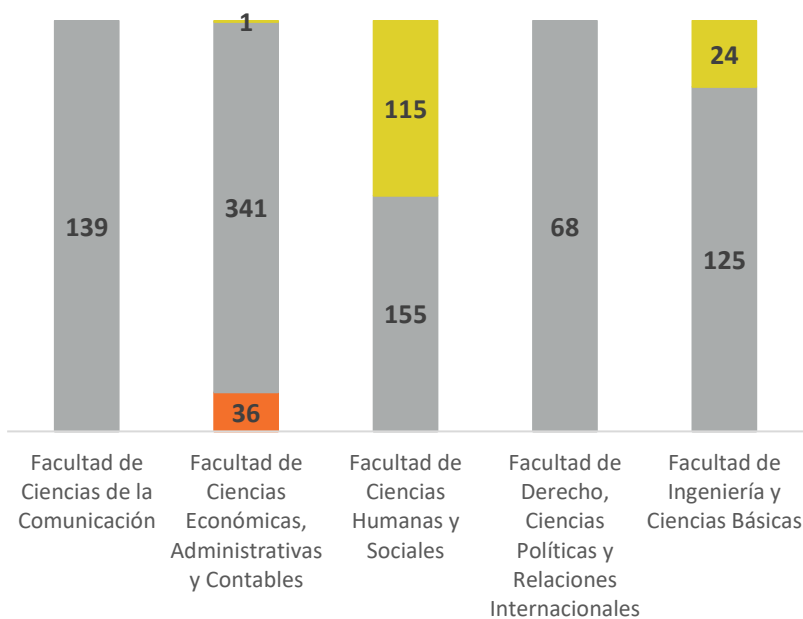
■ A distancia ■ Presencial ■ Virtual

ESTUDIANTES DE PRIMER CURSO POR METODOLOGÍA DE FORMACIÓN 2018-II



■ A distancia ■ Presencial ■ Virtual

ESTUDIANTES DE PRIMER CURSO POR METODOLOGÍA DE FORMACIÓN Y FACULTAD 2018-II



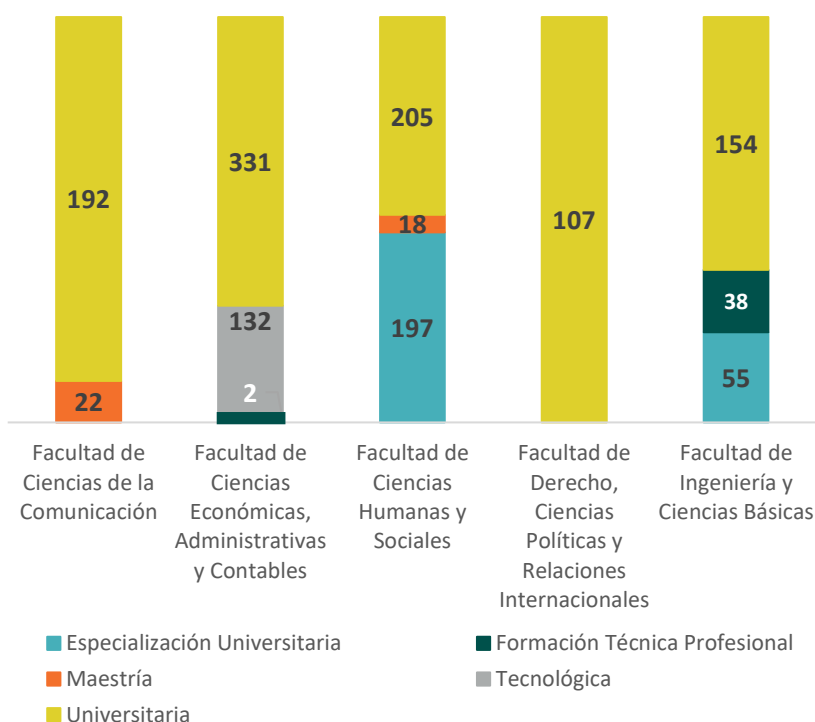
■ A distancia ■ Presencial ■ Virtual

FUENTE: DIRECCIÓN DE ADMISIONES Y REGISTRO. PROCESAMIENTO DE LA DIRECCIÓN DE PLANEACIÓN Y EVALUACIÓN.

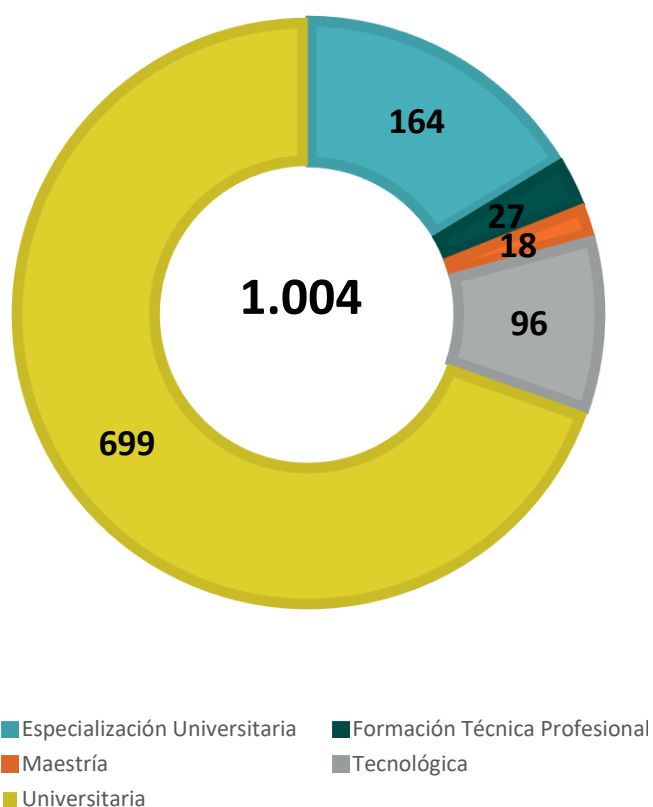
ESTUDIANTES DE PRIMER CURSO POR NIVEL DE FORMACIÓN 2018-I



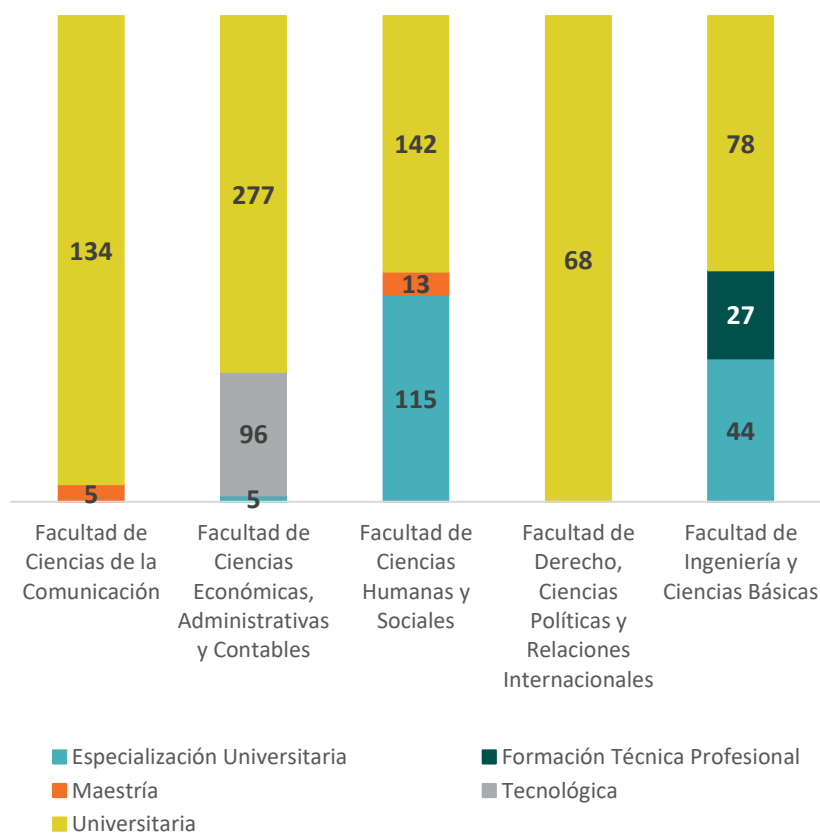
ESTUDIANTES DE PRIMER CURSO POR NIVEL DE FORMACIÓN Y FACULTAD 2018-I



ESTUDIANTES DE PRIMER CURSO POR NIVEL DE FORMACIÓN 2018-II

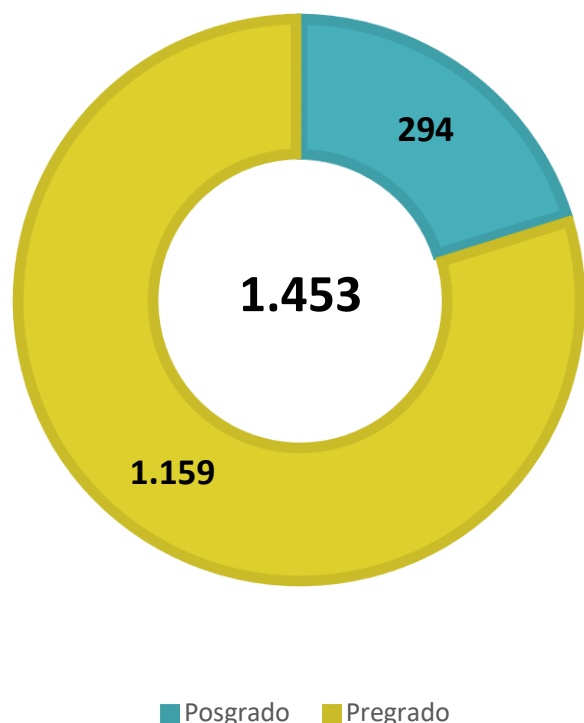


ESTUDIANTES DE PRIMER CURSO POR NIVEL DE FORMACIÓN Y FACULTAD 2018-II

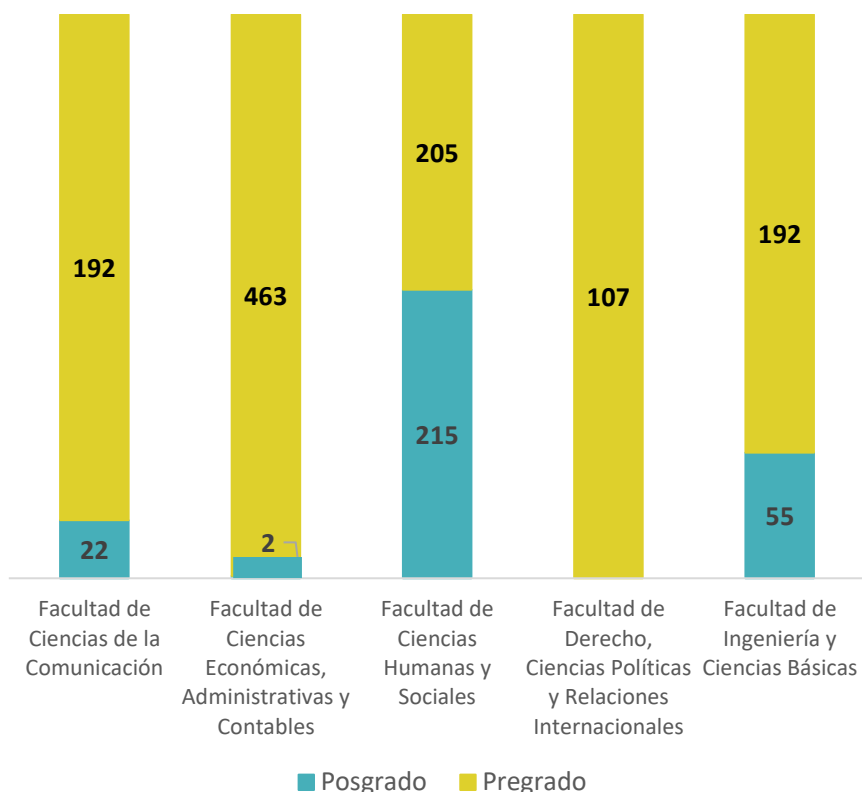


FUENTE: DIRECCIÓN DE ADMISIONES Y REGISTRO. PROCESAMIENTO DE LA DIRECCIÓN DE PLANEACIÓN Y EVALUACIÓN.

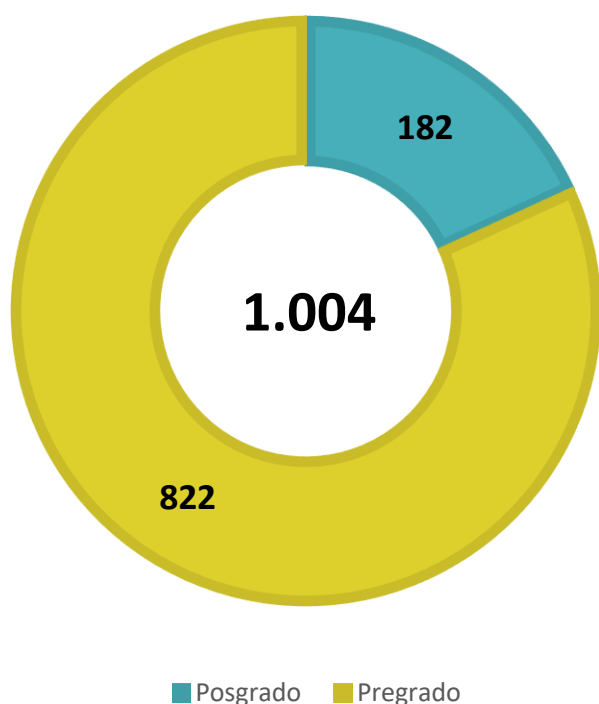
ESTUDIANTES DE PRIMER CURSO POR NIVEL ACADÉMICO 2018-I



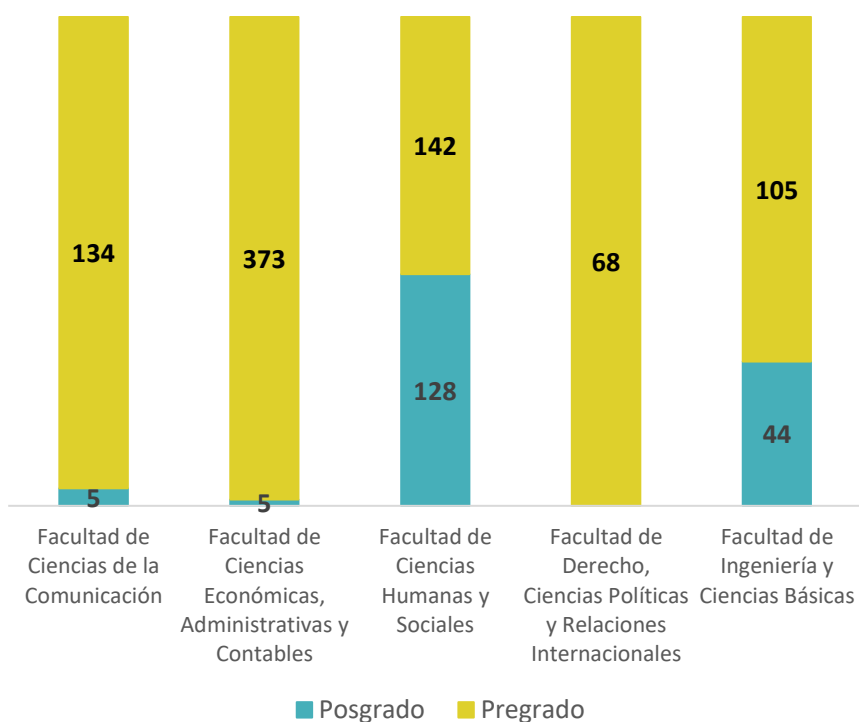
ESTUDIANTES DE PRIMER CURSO POR NIVEL ACADÉMICO Y FACULTAD 2018-I



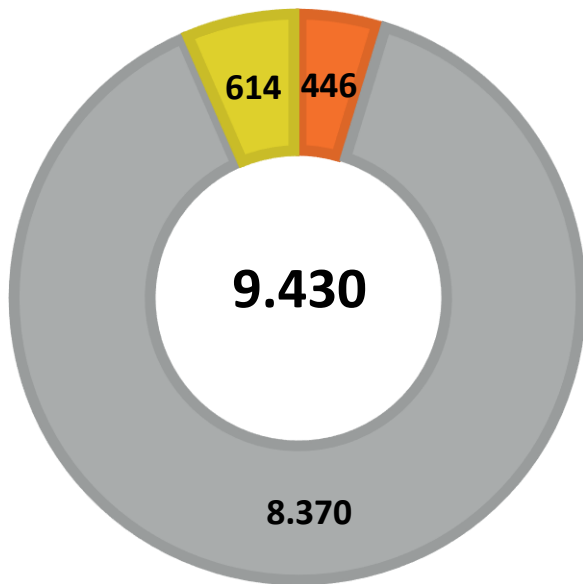
ESTUDIANTES DE PRIMER CURSO POR NIVEL ACADÉMICO 2018-II



ESTUDIANTES DE PRIMER CURSO POR NIVEL ACADÉMICO Y FACULTAD 2018-II

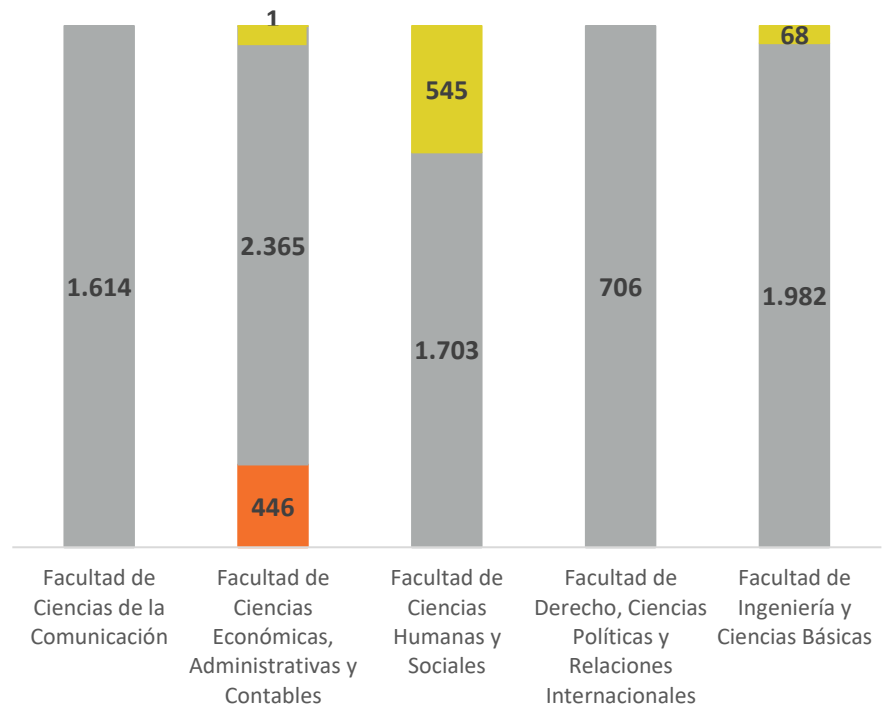


ESTUDIANTES MATRICULADOS (NUEVOS Y ANTIGUOS) POR METODOLOGÍA DE FORMACIÓN 2018-I



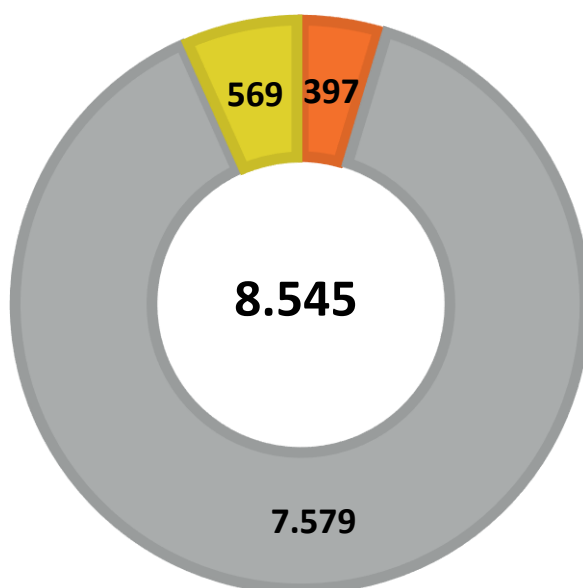
■ A distancia ■ Presencial ■ Virtual

ESTUDIANTES MATRICULADOS (NUEVOS Y ANTIGUOS) METODOLOGÍA DE FORMACIÓN Y FACULTAD 2018-I



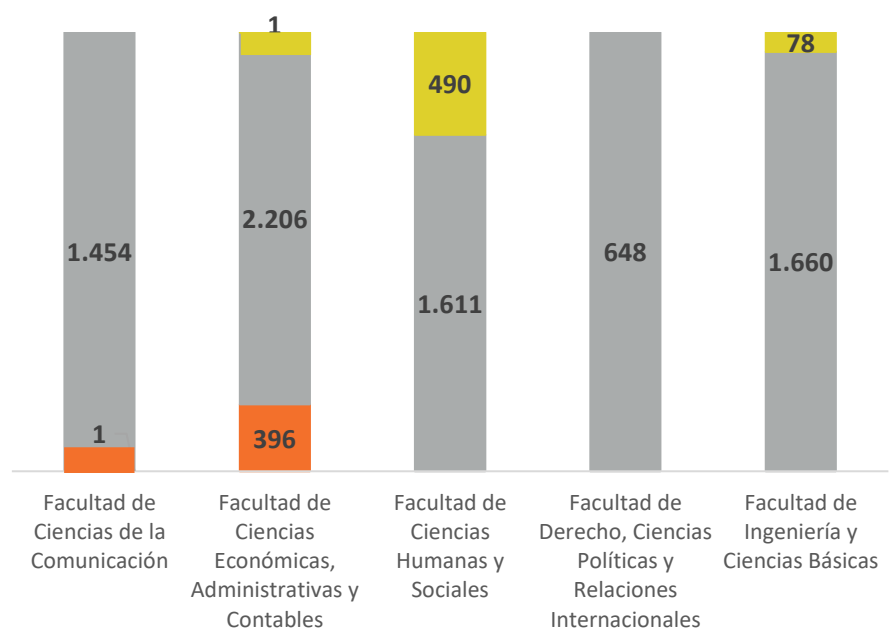
■ A distancia ■ Presencial ■ Virtual

ESTUDIANTES MATRICULADOS (NUEVOS Y ANTIGUOS) POR METODOLOGÍA DE FORMACIÓN 2018-II



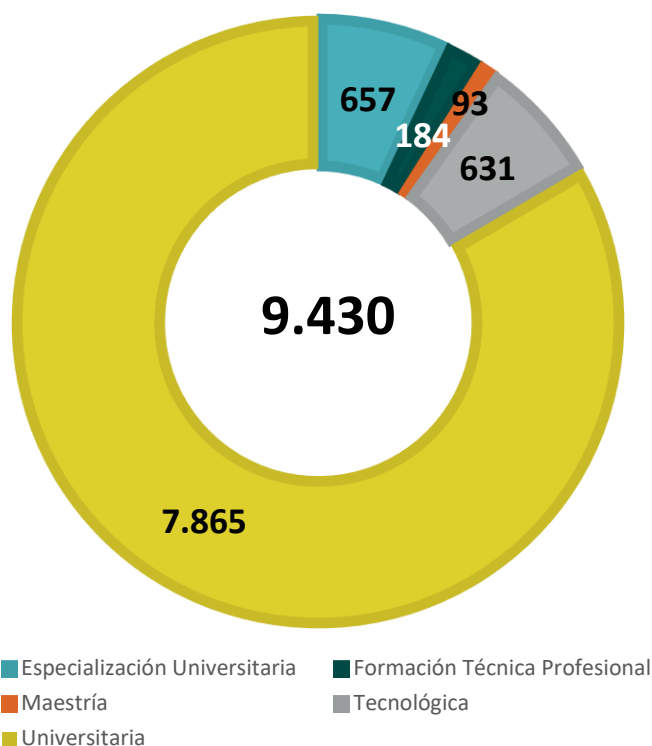
■ A distancia ■ Presencial ■ Virtual

ESTUDIANTES MATRICULADOS (NUEVOS Y ANTIGUOS) METODOLOGÍA DE FORMACIÓN Y FACULTAD 2018-II

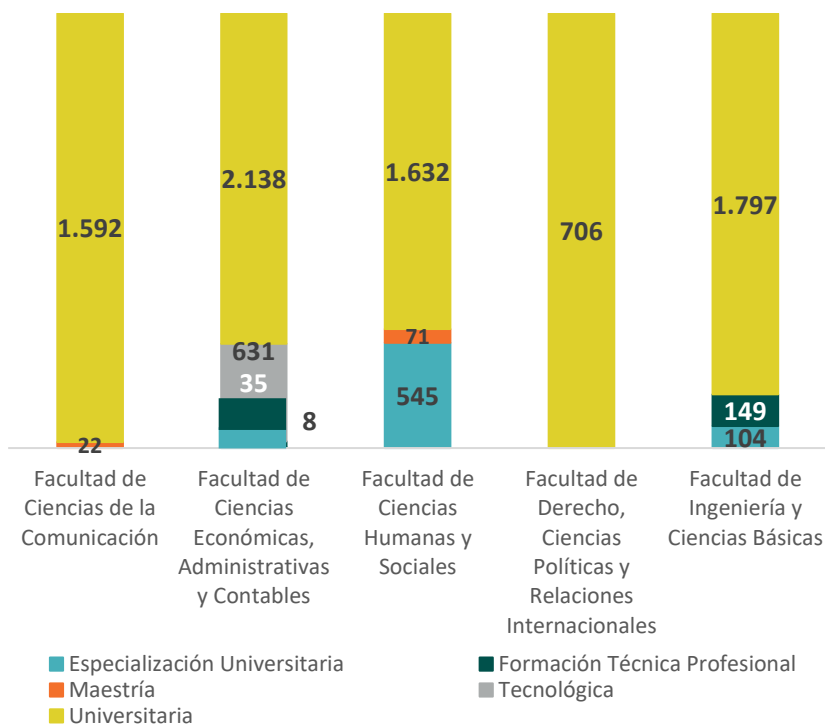


■ A distancia ■ Presencial ■ Virtual

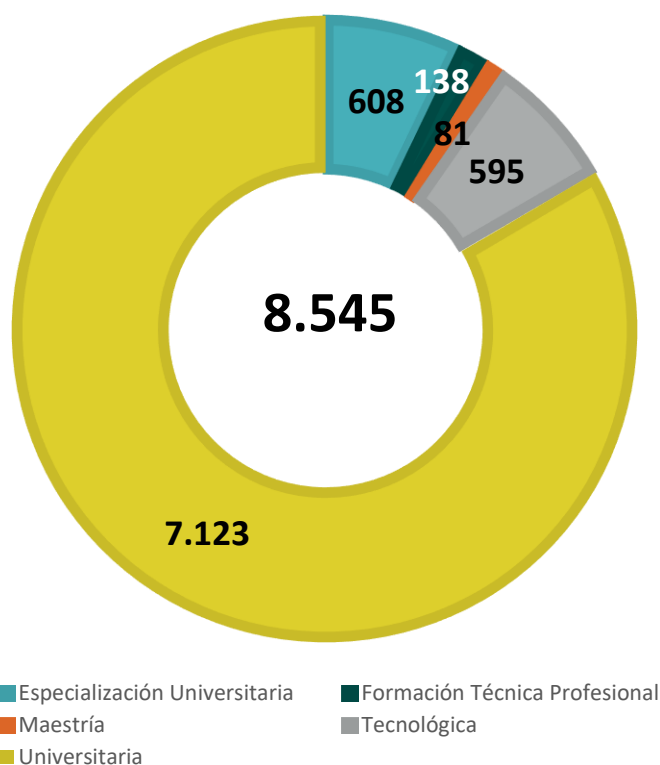
ESTUDIANTES MATRICULADOS (NUEVOS Y ANTIGUOS) POR NIVEL DE FORMACIÓN 2018-I



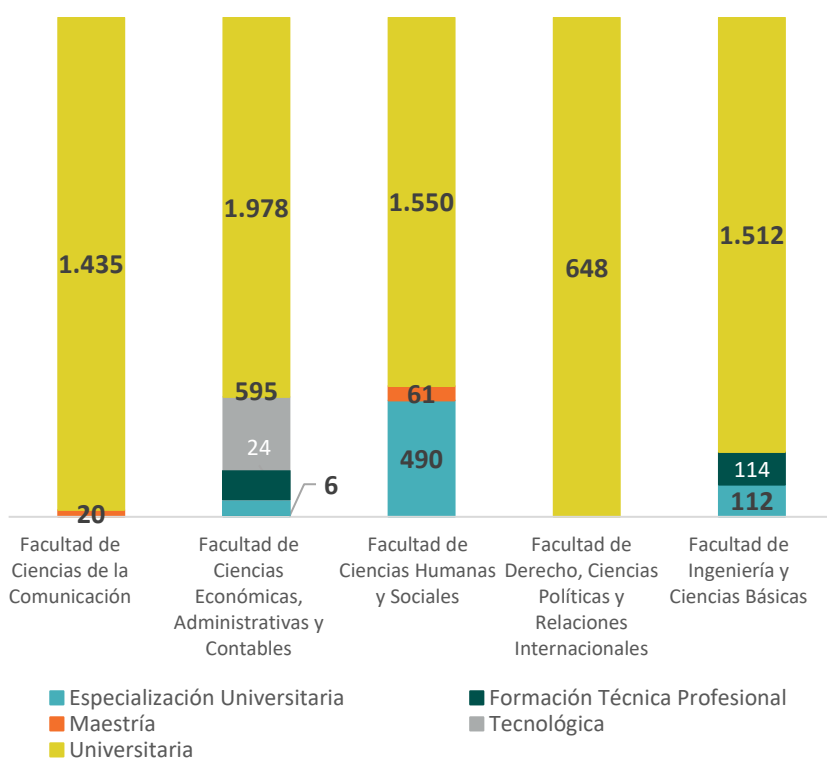
ESTUDIANTES MATRICULADOS (NUEVOS Y ANTIGUOS) POR NIVEL DE FORMACIÓN Y FACULTAD 2018-I



ESTUDIANTES MATRICULADOS (NUEVOS Y ANTIGUOS) POR NIVEL DE FORMACIÓN 2018-II

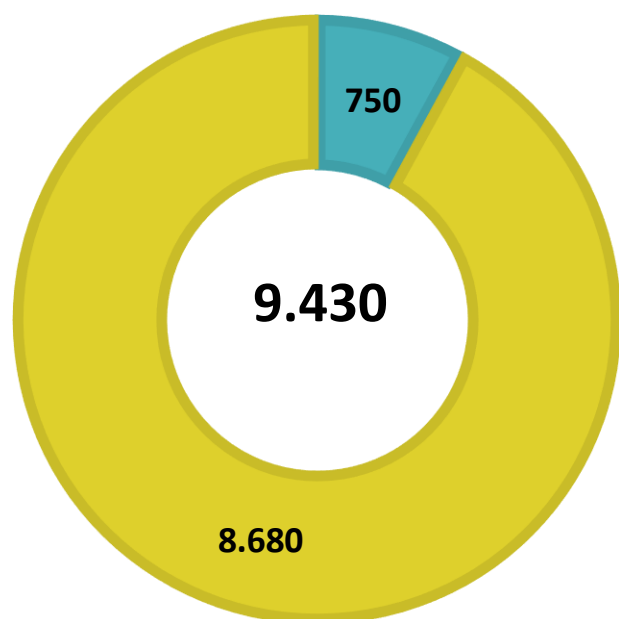


ESTUDIANTES MATRICULADOS (NUEVOS Y ANTIGUOS) POR NIVEL DE FORMACIÓN Y FACULTAD 2018-II



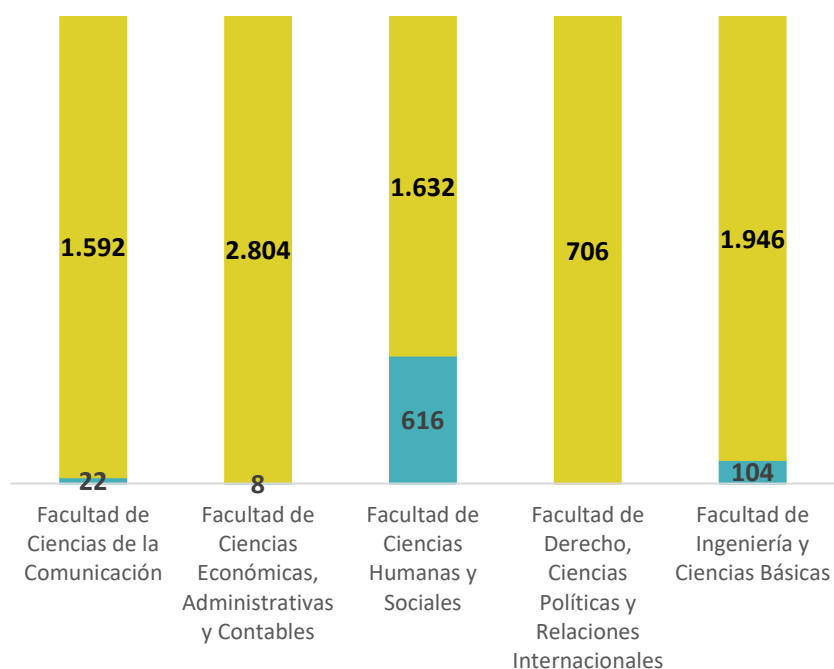
FUENTE: DIRECCIÓN DE ADMISIONES Y REGISTRO. PROCESAMIENTO DE LA DIRECCIÓN DE PLANEACIÓN Y EVALUACIÓN.

ESTUDIANTES MATRICULADOS
(NUEVOS Y ANTIGUOS) POR NIVEL
ACADÉMICO 2018-I



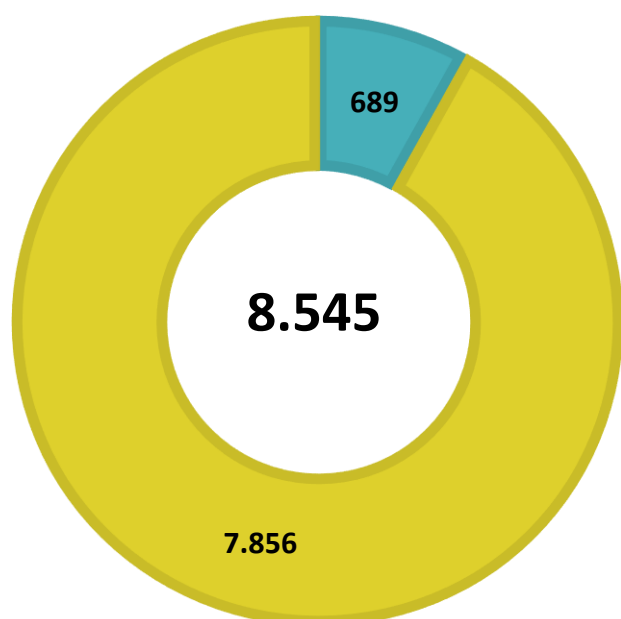
■ Posgrado ■ Pregrado

ESTUDIANTES MATRICULADOS (NUEVOS Y
ANTIGUOS) POR NIVEL ACADÉMICO Y
FACULTAD 2018-I



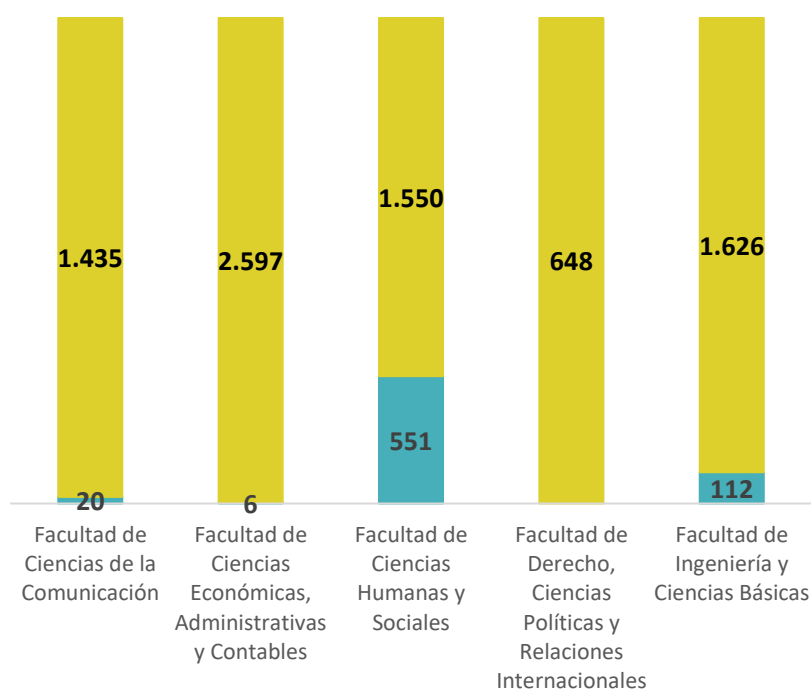
■ Posgrado ■ Pregrado

ESTUDIANTES MATRICULADOS
(NUEVOS Y ANTIGUOS) POR
NIVEL ACADÉMICO 2018-II



■ Posgrado ■ Pregrado

ESTUDIANTES MATRICULADOS (NUEVOS Y
ANTIGUOS) POR NIVEL ACADÉMICO Y
FACULTAD 2018-II



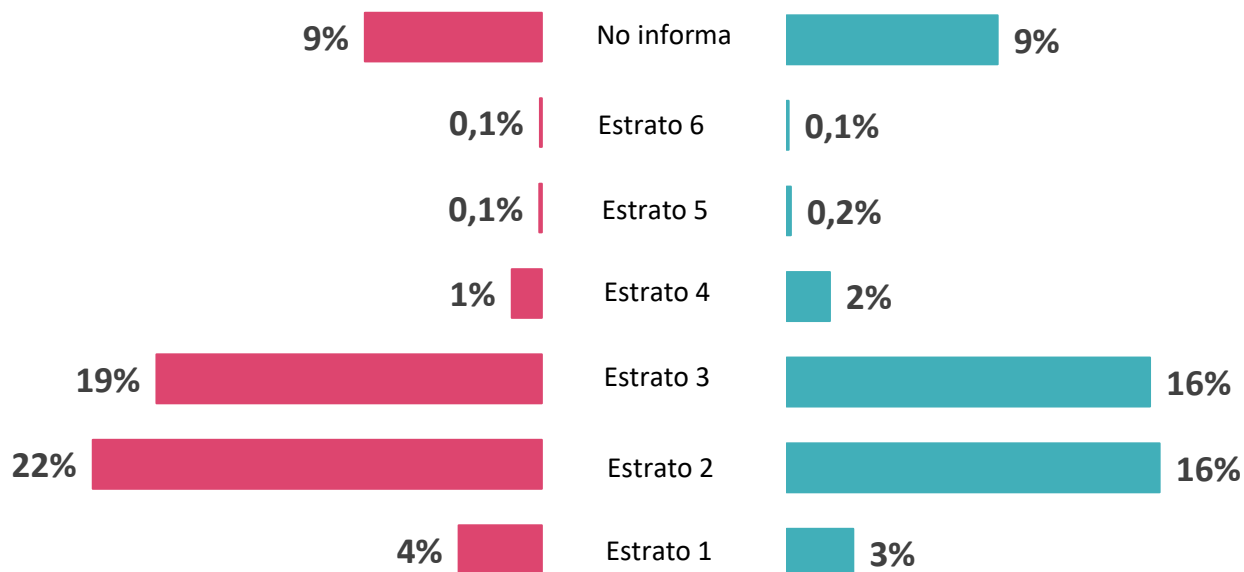
■ Posgrado ■ Pregrado

CARACTERIZACIÓN ESTUDIANTES 2018-I

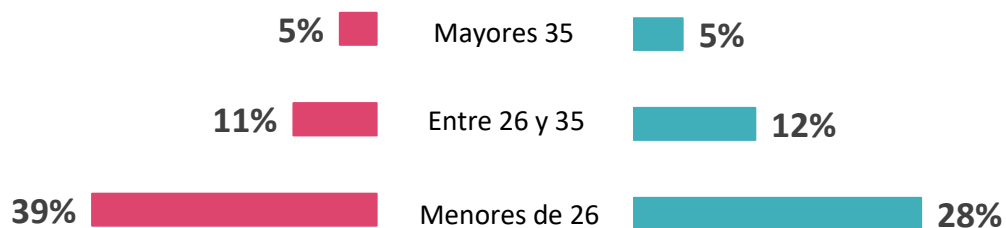
Distribución por género



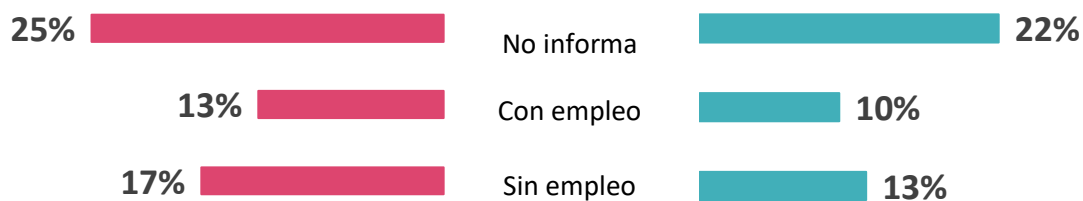
Distribución por estrato socioeconómico



Distribución por grupos de edad



Distribución por condición de empleo



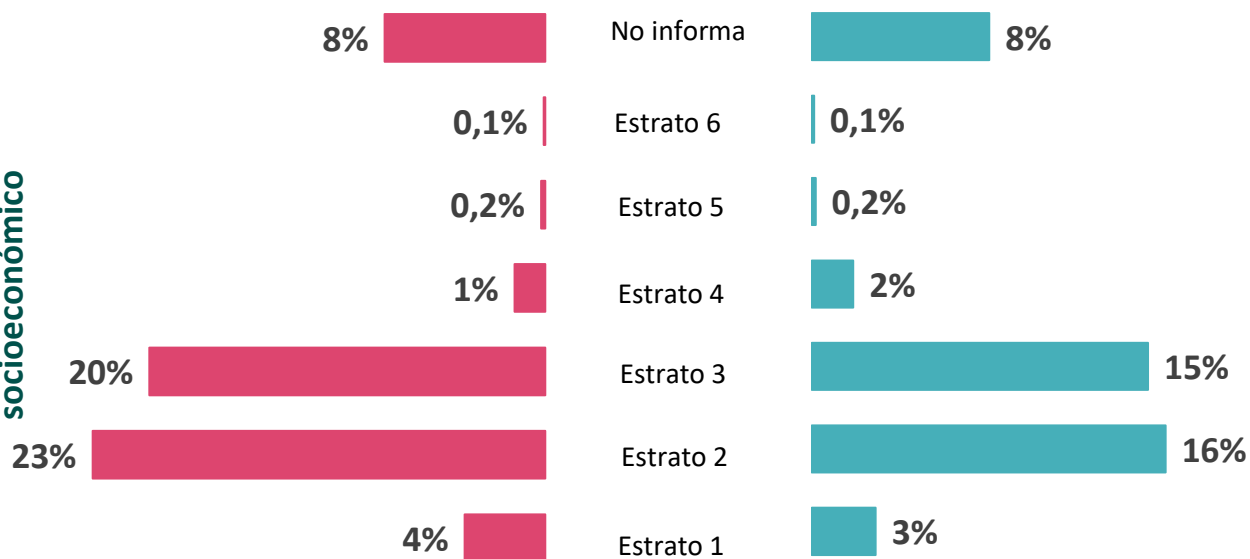
FUENTE: DIRECCIÓN DE ADMISIONES Y REGISTRO. PROCESAMIENTO DE LA DIRECCIÓN DE PLANEACIÓN Y EVALUACIÓN.

CARACTERIZACIÓN ESTUDIANTES 2018-II

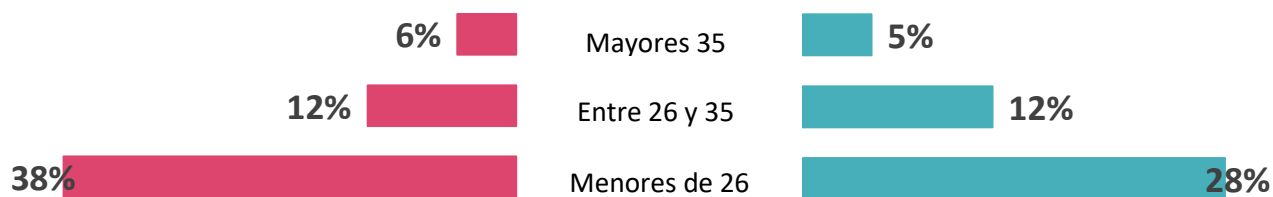
Distribución por género



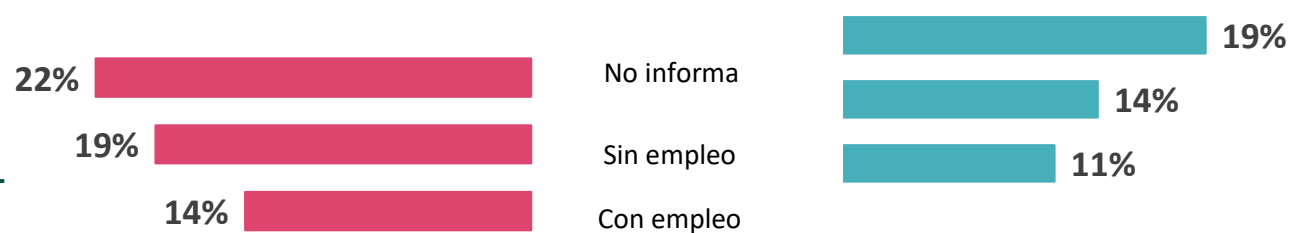
Distribución por estrato socioeconómico



Distribución por grupos de edad



Distribución por condición de empleo



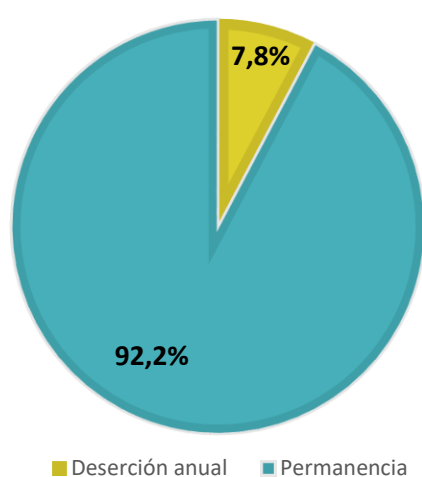
FUENTE: DIRECCIÓN DE ADMISIONES Y REGISTRO. PROCESAMIENTO DE LA DIRECCIÓN DE PLANEACIÓN Y EVALUACIÓN.

PERMANENCIA Y DESERCIÓN

(calculada por la Fundación)

Teniendo en cuenta que a la fecha el SPADIES se encuentra en proceso de transición, debido a la migración de la información a SNIES y por tanto este dato a la fecha aún no se ha consolidado en dicha plataforma; la Institución ha realizado el cálculo interno de permanencia a partir de los datos de programas de pregrado y de acuerdo con la formula suministrada en la capacitación del SPADIES 3.0. Se presenta el cálculo institucional y por facultades para 2018-I, ya que la para realizar el cálculo 2018-II se requiere datos 2019-II.

PERMANENCIA Y DESERCIÓN 2018-I A NIVEL INSTITUCIONAL



FUENTE: DIRECCIÓN DE ADMISIONES Y REGISTRO. PROCESAMIENTO DE LA DIRECCIÓN DE PLANEACIÓN Y EVALUACIÓN. CON CORTE AL 6 DE MAYO DE 2019.

PERMANENCIA Y DESERCIÓN 2018-I POR FACULTAD



FUENTE: DIRECCIÓN DE ADMISIONES Y REGISTRO. PROCESAMIENTO DE LA DIRECCIÓN DE PLANEACIÓN Y EVALUACIÓN. CON CORTE AL 6 DE MAYO DE 2019.

AUSENCIA INSTITUCIONAL

(Calculada por la Fundación)

La Institución ha realizado el cálculo interno de ausencia institucional, la cual corresponde a aquellos estudiantes que no se matricularon en t+1, no se graduaron, ni culminaron materias.

El cálculo de la ausencia institucional tiene en cuenta el número de estudiantes matriculados en t, menos el número de graduados y el número de estudiantes que culminaron materias; este número corresponderá al potencial de estudiantes que se espera se matriculen en el siguiente periodo académico, la diferencia con el número de estudiantes que efectivamente se matricularon en t+1 menos los estudiantes nuevos corresponde al dato de ausencia institucional.



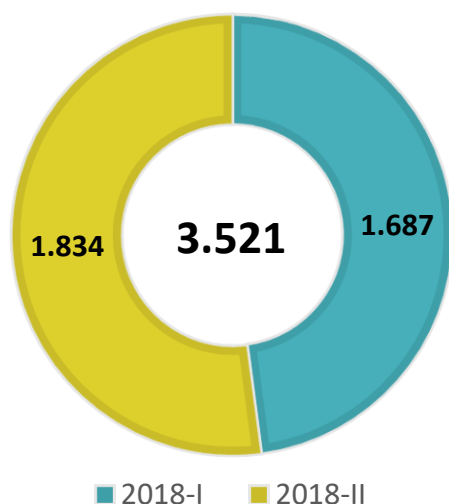
8.88%

Ausencia Institucional 2018-II

FUENTE: DIRECCIÓN DE ADMISIONES Y REGISTRO. PROCESAMIENTO DE LA DIRECCIÓN DE PLANEACIÓN Y EVALUACIÓN

GRADUADOS

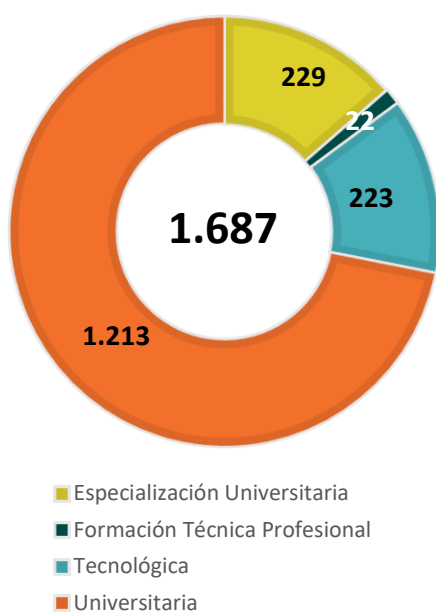
GRADUADOS 2018-I Y 2018-II



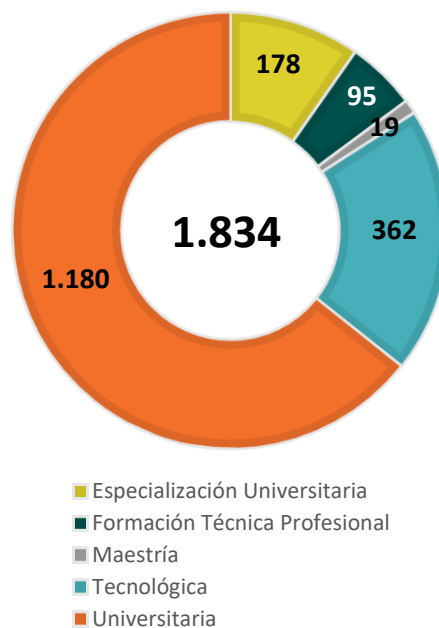
GRADUADOS POR FACULTAD 2018-I Y 2018-II



GRADUADOS POR NIVEL DE FORMACIÓN 2018-I




GRADUADOS POR NIVEL DE FORMACIÓN 2018-II



FUENTE: DIRECCIÓN DE ADMISIONES Y REGISTRO. PROCESAMIENTO DE LA DIRECCIÓN DE PLANEACIÓN Y EVALUACIÓN.

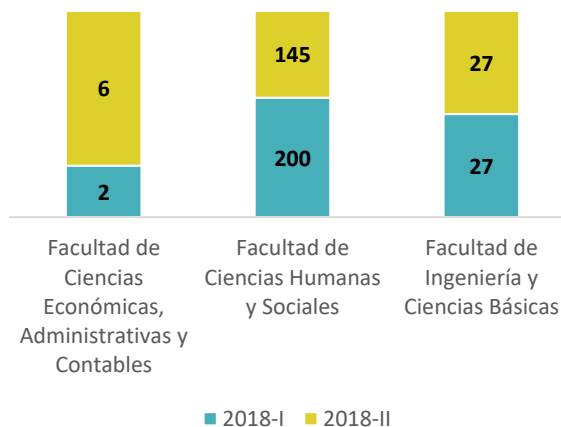
GRADUADOS EN PROGRAMAS ACADÉMICOS DE MAESTRÍA 2018-II



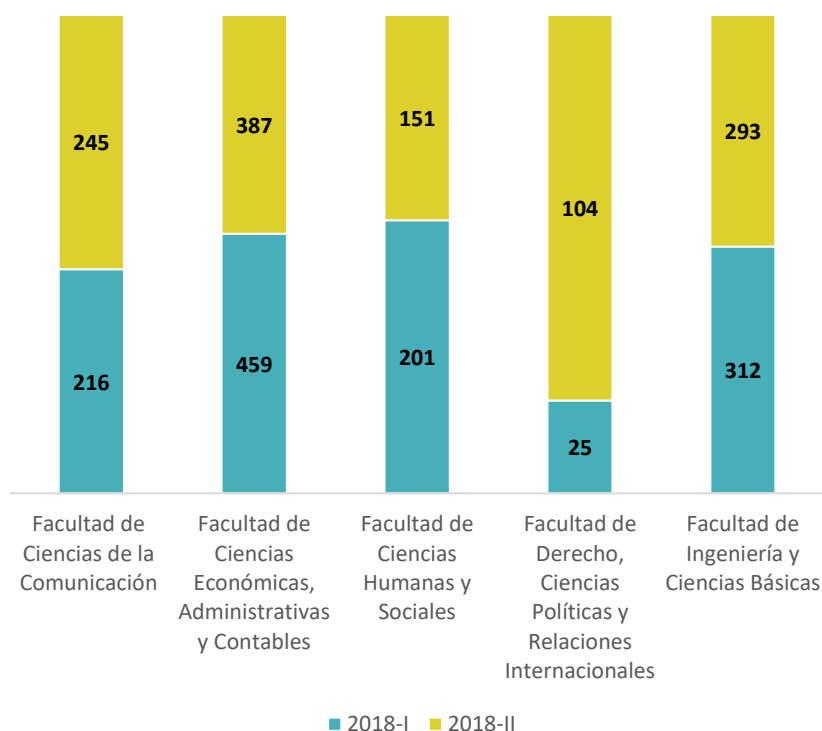
19

Facultad de Ciencias Humanas y Sociales

GRADUADOS EN PROGRAMAS ACADÉMICOS DE ESPECIALIZACIÓN POR FACULTAD 2018-I Y 2018-II

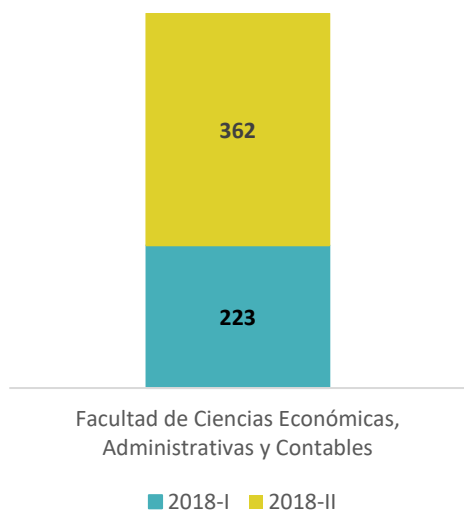


GRADUADOS EN PROGRAMAS ACADÉMICOS PROFESIONALES POR FACULTAD 2018-I Y 2018-II

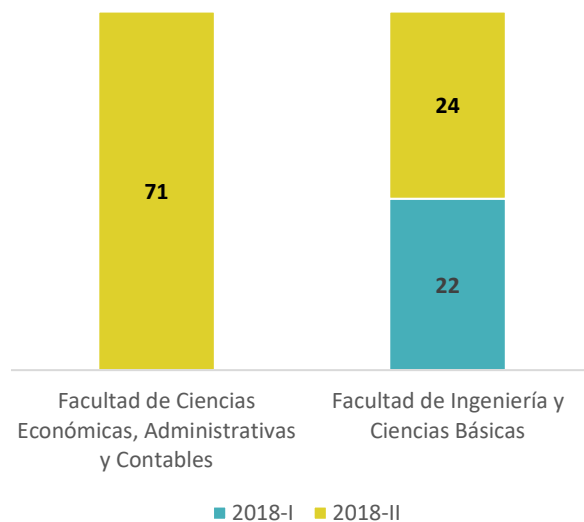


FUENTE: DIRECCIÓN DE ADMISIONES Y REGISTRO. PROCESAMIENTO DE LA DIRECCIÓN DE PLANEACIÓN Y EVALUACIÓN.

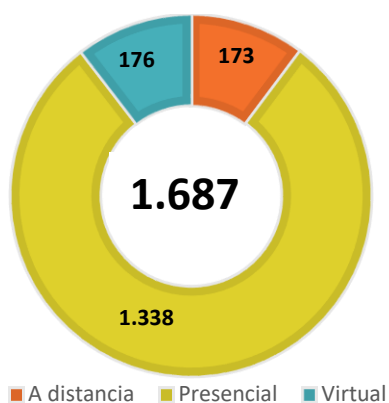
GRADUADOS EN PROGRAMAS ACADÉMICOS TECNOLÓGICOS POR FACULTAD 2018-I Y 2018-II



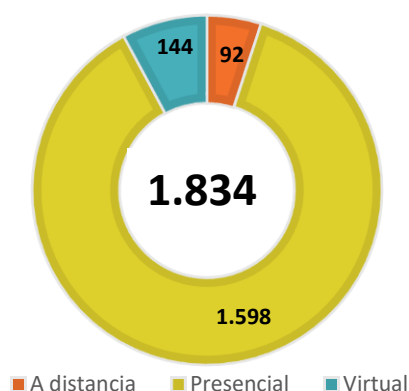
GRADUADOS EN PROGRAMAS ACADÉMICOS TÉCNICOS PROFESIONALES POR FACULTAD 2018-I Y 2018-II



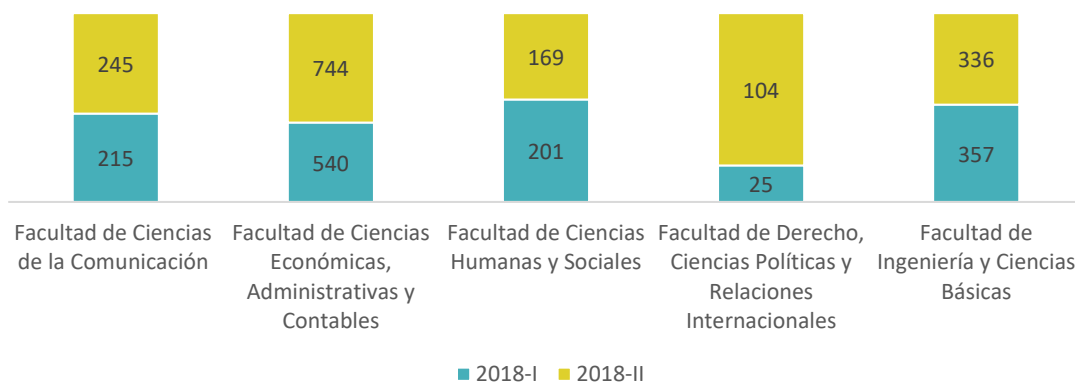
GRADUADOS POR METODOLOGÍA 2018-I



GRADUADOS POR METODOLOGÍA 2018-II



GRADUADOS DE METODOLOGÍA PRESENCIAL POR FACULTAD 2018-I Y 2018-II

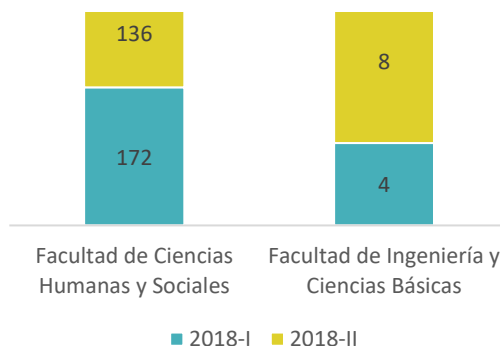


GRADUADOS DE METODOLOGÍA A DISTANCIA POR FACULTAD

FUENTE: DIRECCIÓN DE ADMISIONES Y REGISTRO. PROCESAMIENTO DE LA DIRECCIÓN DE PLANEACIÓN Y EVALUACIÓN.



GRADUADOS DE METODOLOGÍA VIRTUAL POR



ÍNDICE DE EFICIENCIA TERMINAL

Nivel de Formación	Duración del Programa Académico	2018-I (Semestres)	2018-II (Semestres)
Profesional	10 semestres	13,12	11,08
	9 semestres	11,43	9,02
	8 semestres	10,82	11,37
Tecnológico	6 semestres	9,00	9,01
Técnico	4 semestres	8,23	9,00

ADMINISTRATIVOS 2018-I Y 2018-II

NÚMERO DE ADMINISTRATIVOS POR NIVEL DE CARGO 2018-I



NÚMERO DE ADMINISTRATIVOS POR NIVEL DE CARGO 2018-II



PROFESORES

PROFESORES DE TIEMPO COMPLETO Y CÁTEDRA 2018-I



204

Profesores de
Tiempo Completo



511

Profesores de
Cátedra

PROFESORES DE TIEMPO COMPLETO, MEDIO TIEMPO Y CÁTEDRA 2018-II



207

Profesores de
Tiempo Completo



2

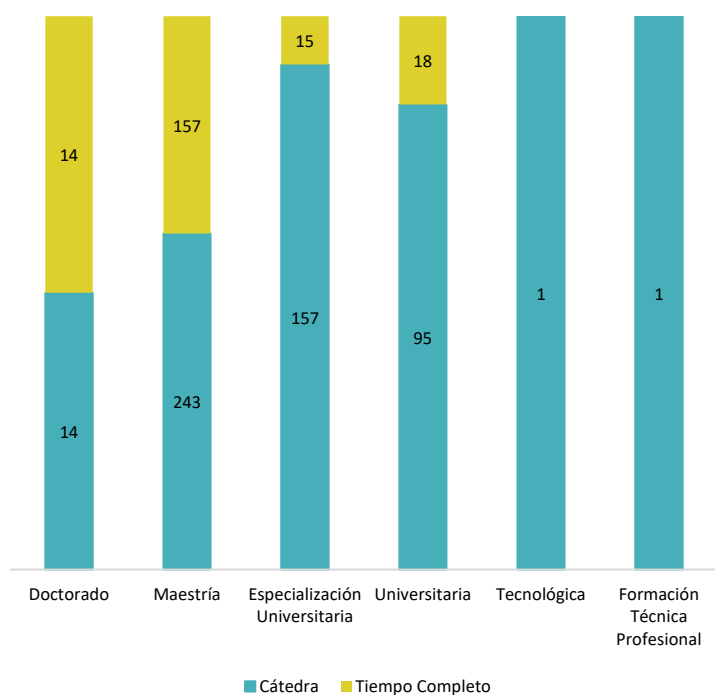
Profesores de
Medio Tiempo



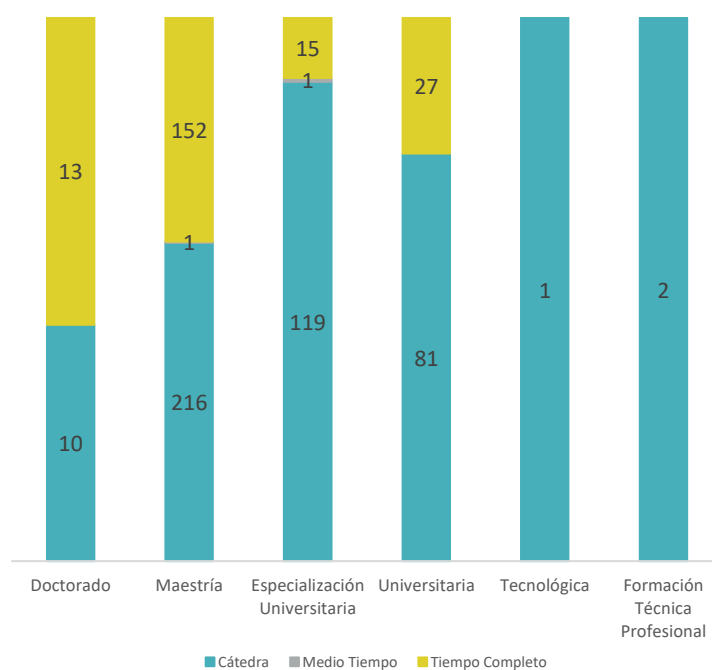
429

Profesores de
Cátedra

PROFESORES DE TIEMPO COMPLETO Y CÁTEDRA POR NIVEL DE FORMACIÓN 2018-I



PROFESORES DE TIEMPO COMPLETO, MEDIO TIEMPO Y CÁTEDRA POR NIVEL DE FORMACIÓN 2018-II



FUENTE: GERENCIA DE TALENTO HUMANO. PROCESAMIENTO DE LA DIRECCIÓN DE PLANEACIÓN Y EVALUACIÓN

PROFESORES DE TIEMPO COMPLETO Y MEDIO TIEMPO 2018-I Y 2018-II

PROFESORES DE TIEMPO COMPLETO 2018-I

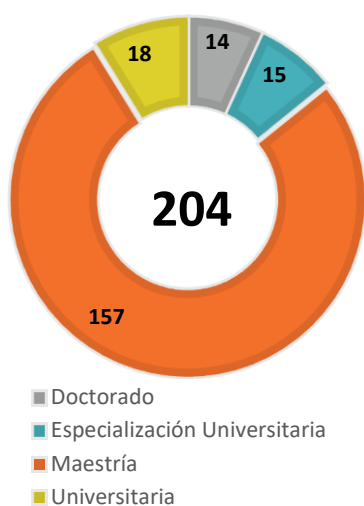


PROFESORES DE TIEMPO COMPLETO Y MEDIO TIEMPO 2018-II

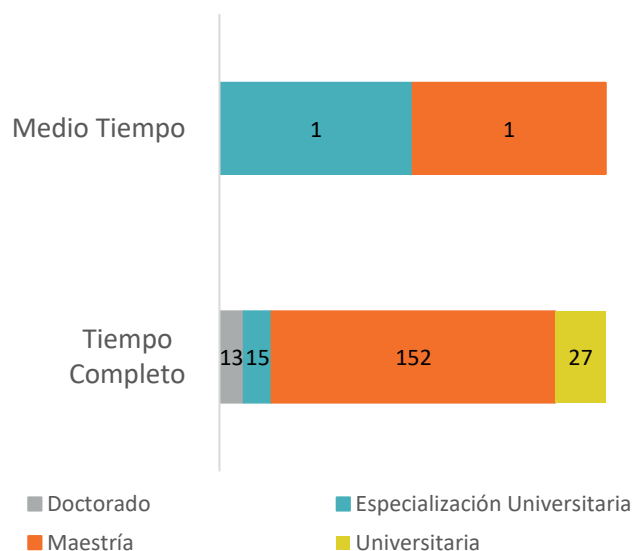


PROFESORES DE TIEMPO COMPLETO Y MEDIO TIEMPO POR NIVEL DE FORMACIÓN 2018-I Y 2018-II

PROFESORES DE TIEMPO COMPLETO POR NIVEL DE FORMACIÓN 2018-I



PROFESORES DE TIEMPO COMPLETO Y MEDIO TIEMPO POR NIVEL DE FORMACIÓN 2018-II



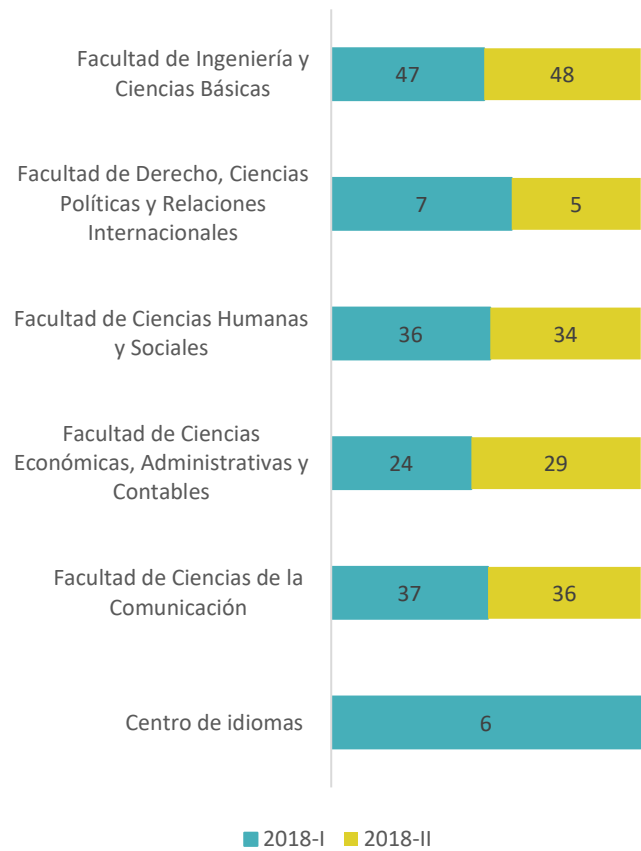
FUENTE: GERENCIA DE TALENTO HUMANO.PROCESAMIENTO DE LA DIRECCIÓN DE PLANEACIÓN Y EVALUACIÓN

PROFESORES DE TIEMPO COMPLETO CON DOCTORAL POR FACULTAD 2018-I Y 2018-II



FUENTE: GERENCIA DE TALENTO HUMANO.PROCESAMIENTO DE LA DIRECCIÓN DE PLANEACIÓN Y EVALUACIÓN

PROFESORES DE TIEMPO COMPLETO CON MAESTRÍA POR UNIDAD ACADÉMICA 2018-I Y 2018-II

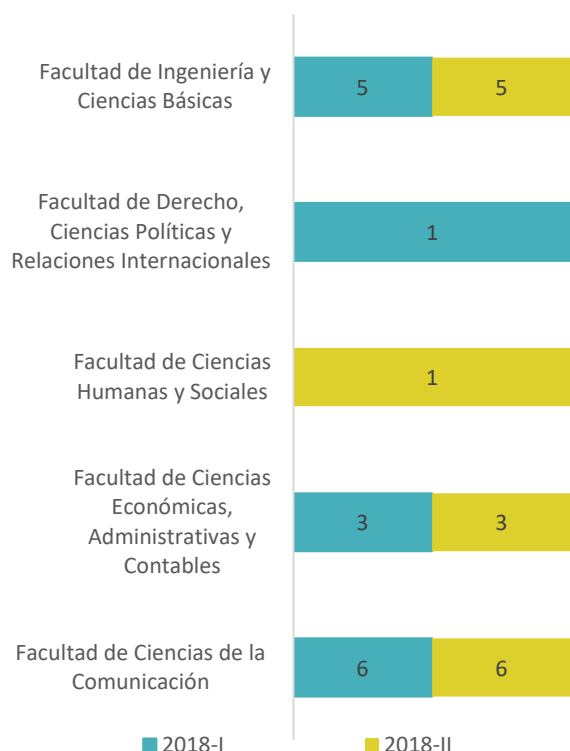


PROFESORES DE MEDIO TIEMPO CON MAESTRÍA POR UNIDAD ACADÉMICA 2018-I Y 2018-II



FUENTE: GERENCIA DE TALENTO HUMANO.PROCESAMIENTO DE LA DIRECCIÓN DE PLANEACIÓN Y EVALUACIÓN

PROFESORES DE TIEMPO COMPLETO CON ESPECIALIZACIÓN POR FACULTAD 2018-I Y 2018-II



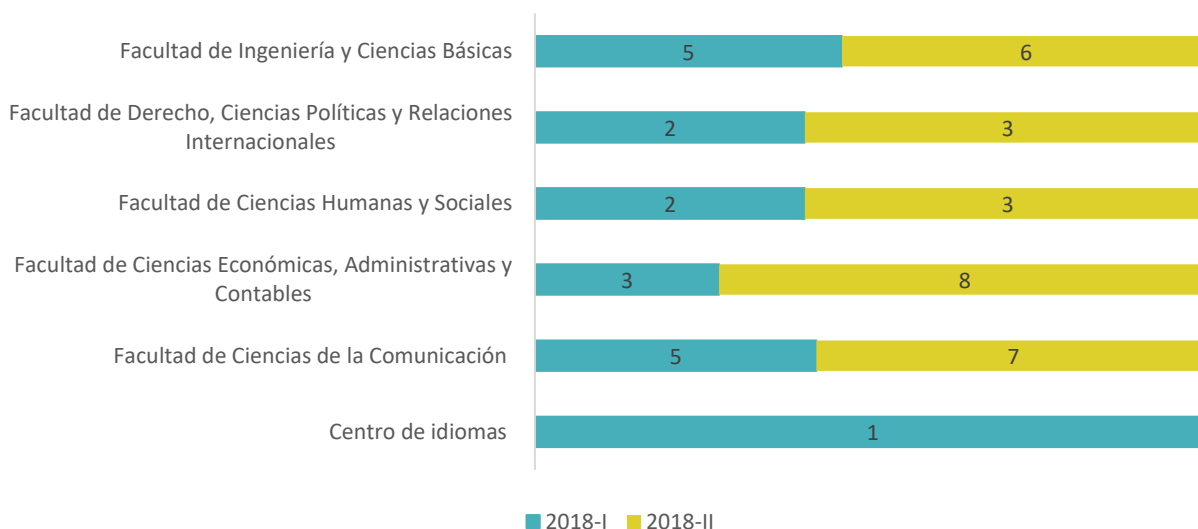
PROFESORES DE MEDIO TIEMPO CON ESPECIALIZACIÓN POR FACULTAD 2018-I Y 2018-II



Facultad de Ciencias
Económicas, Administrativas
y Contables

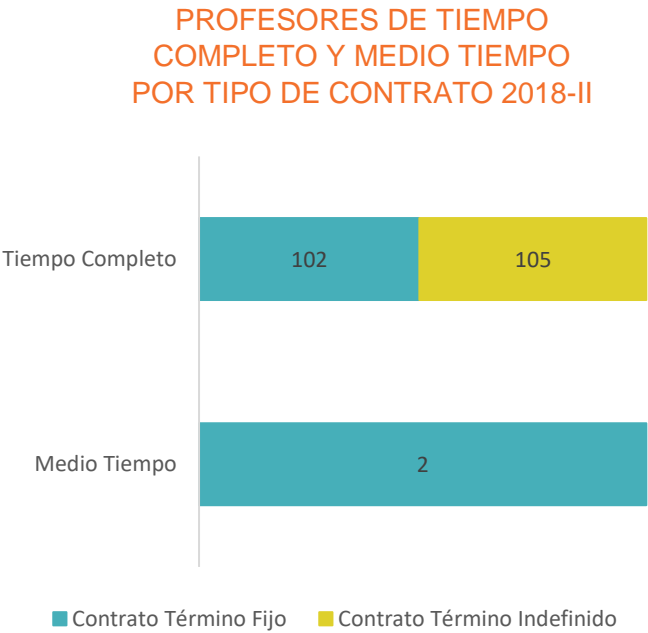
FUENTE: GERENCIA DE TALENTO HUMANO. PROCESAMIENTO DE LA DIRECCIÓN
DE PLANEACIÓN Y EVALUACIÓN

PROFESORES DE TIEMPO COMPLETO CON PREGRADO POR UNIDAD ACADÉMICA 2018-I Y 2018-II

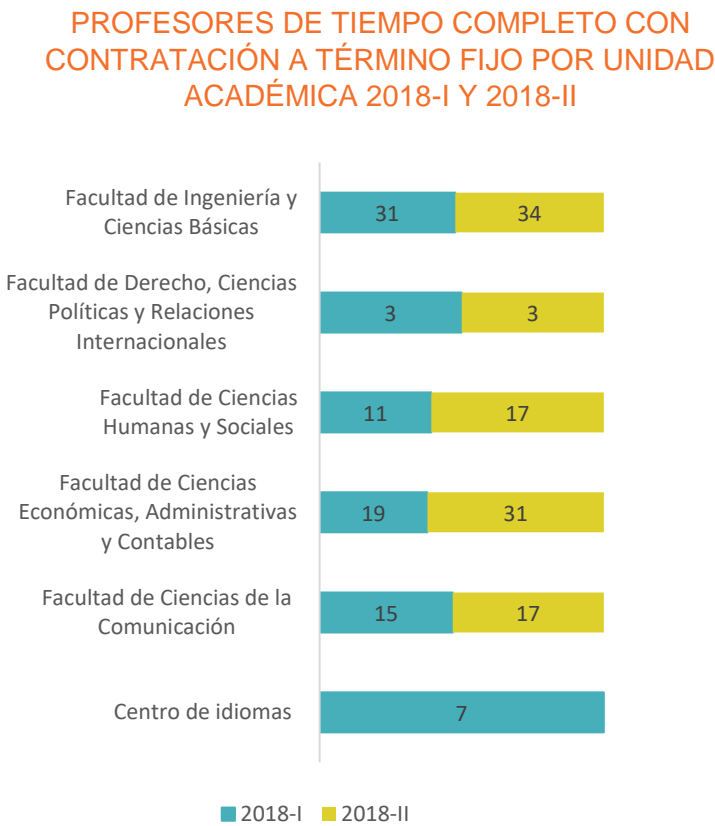


FUENTE: GERENCIA DE TALENTO HUMANO. PROCESAMIENTO DE LA DIRECCIÓN DE
PLANEACIÓN Y EVALUACIÓN

PROFESORES DE TIEMPO COMPLETO Y MEDIO TIEMPO POR TIPO DE CONTRATO 2018-I Y 2018-II

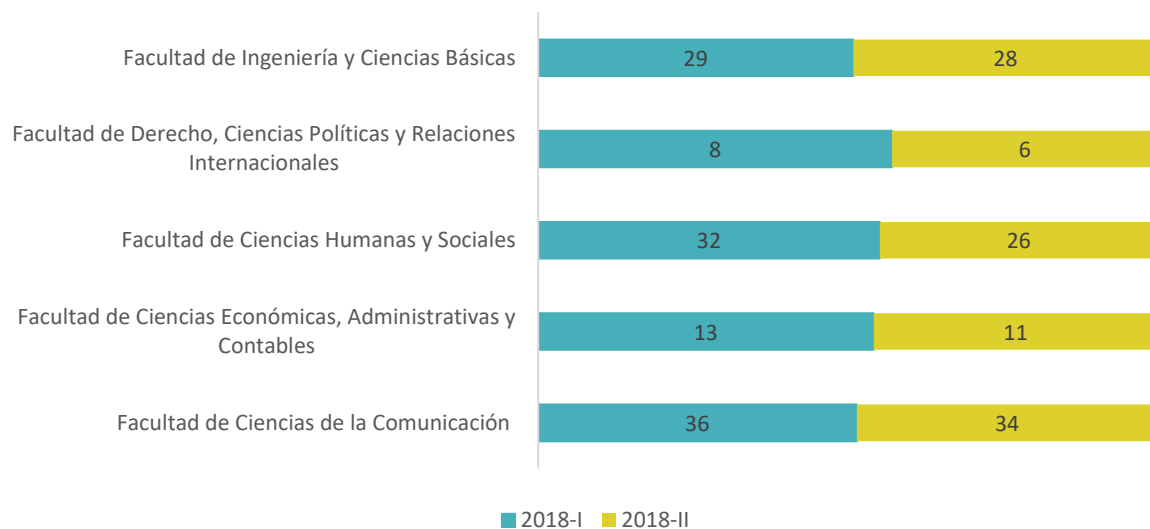


FUENTE: GERENCIA DE TALENTO HUMANO. PROCESAMIENTO DE LA DIRECCIÓN DE PLANEACIÓN Y EVALUACIÓN



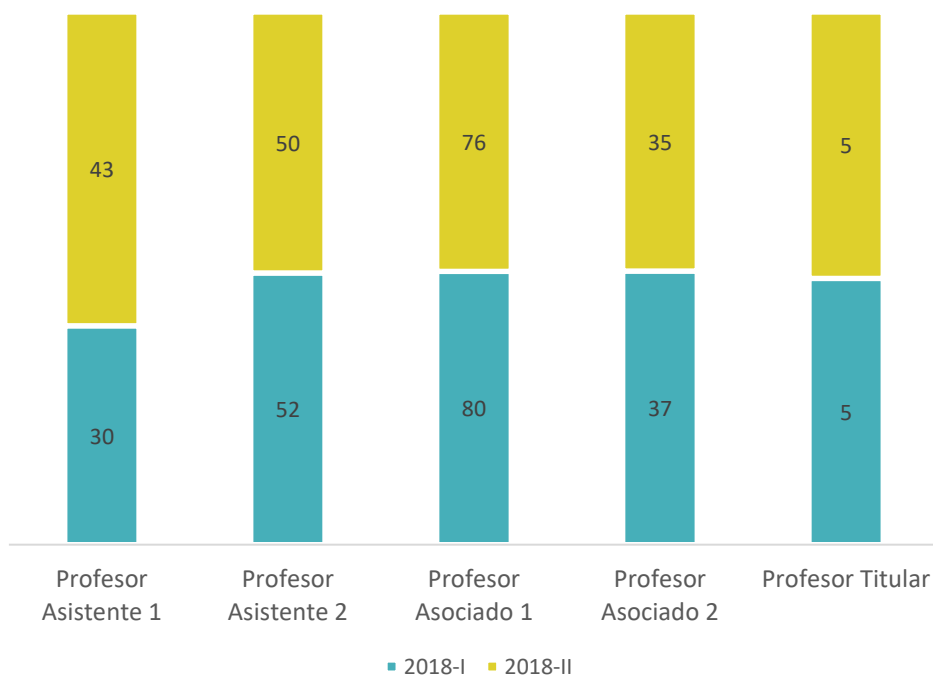
FUENTE: GERENCIA DE TALENTO HUMANO. PROCESAMIENTO DE LA DIRECCIÓN DE PLANEACIÓN Y EVALUACIÓN

PROFESORES DE TIEMPO COMPLETO CONTRATO A TÉRMINO INDEFINIDO POR FACULTAD 2018-I Y 2018-II



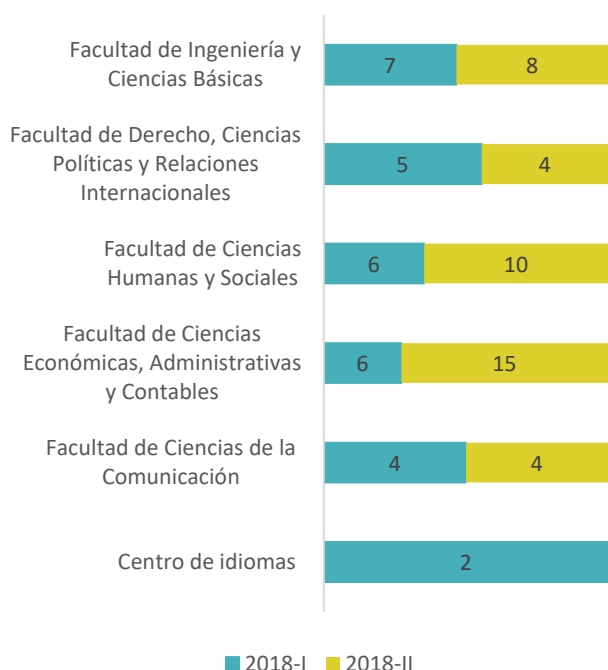
FUENTE: GERENCIA DE TALENTO HUMANO. PROCESAMIENTO DE LA DIRECCIÓN DE PLANEACIÓN Y EVALUACIÓN

PROFESORES DE TIEMPO COMPLETO Y MEDIO TIEMPO EN EL ESCALAFÓN

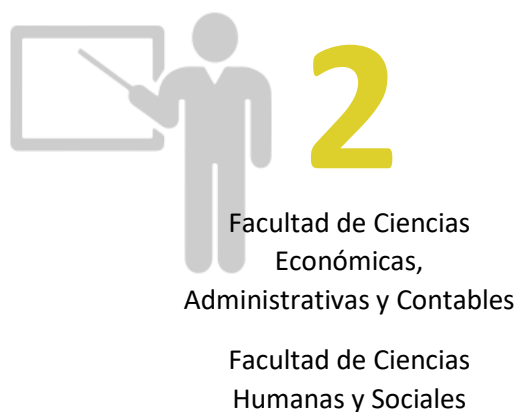


FUENTE: GERENCIA DE TALENTO HUMANO. PROCESAMIENTO DE LA DIRECCIÓN DE PLANEACIÓN Y EVALUACIÓN

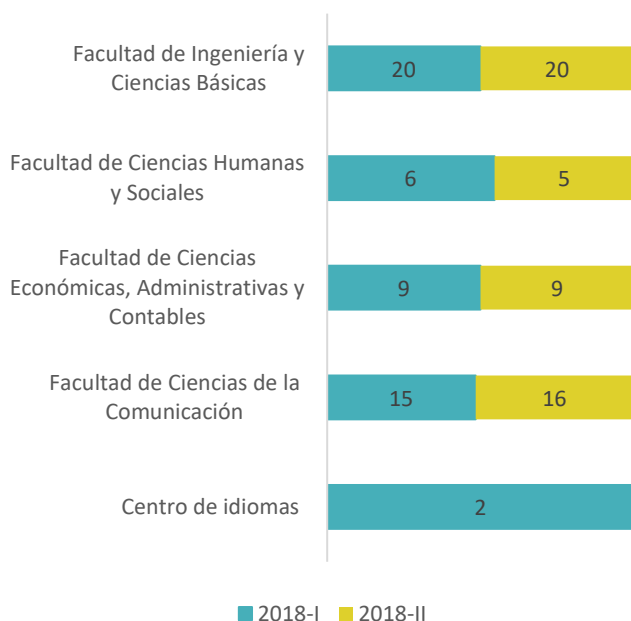
PROFESORES DE TIEMPO COMPLETO EN EL ESCALAFÓN “PROFESOR ASISTENTE 1” POR UNIDAD ACADÉMICA 2018-I Y 2018-II



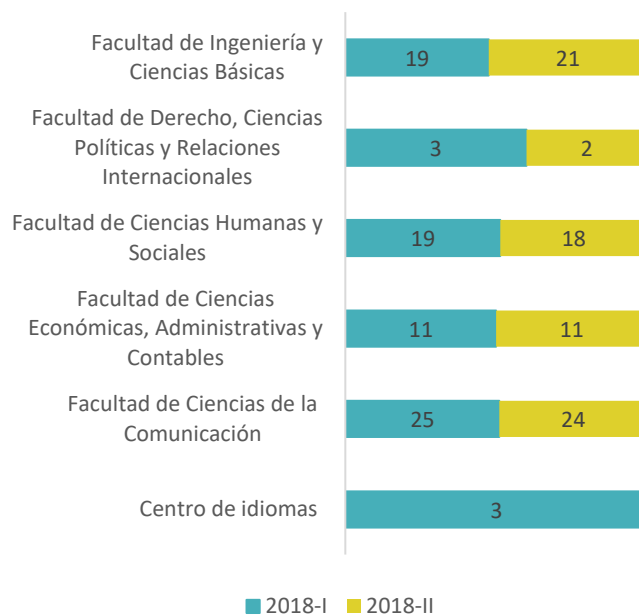
PROFESORES MEDIO EN EL ESCALAFÓN “PROFESOR ASISTENTE 1” POR FACULTAD 2018-II



PROFESORES DE TIEMPO COMPLETO EN EL ESCALAFÓN “PROFESOR ASISTENTE 2” POR UNIDAD ACADÉMICA 2018-I Y 2018-II

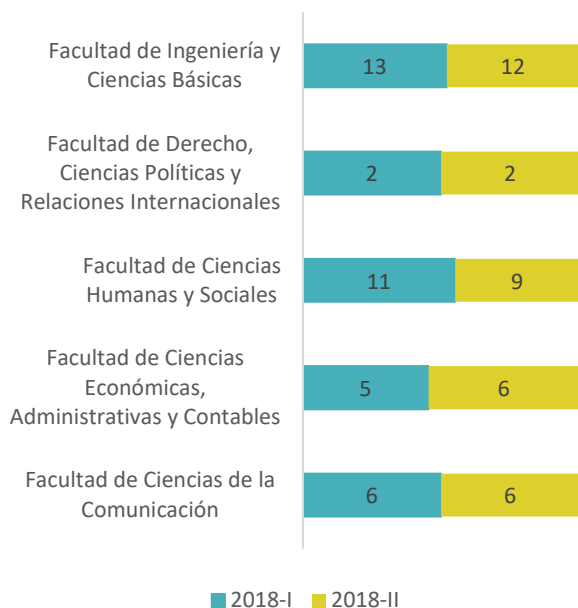


PROFESORES DE TIEMPO COMPLETO EN EL ESCALAFÓN “PROFESOR ASOCIADO 1” POR UNIDAD ACADÉMICA 2018-I Y 2018-II

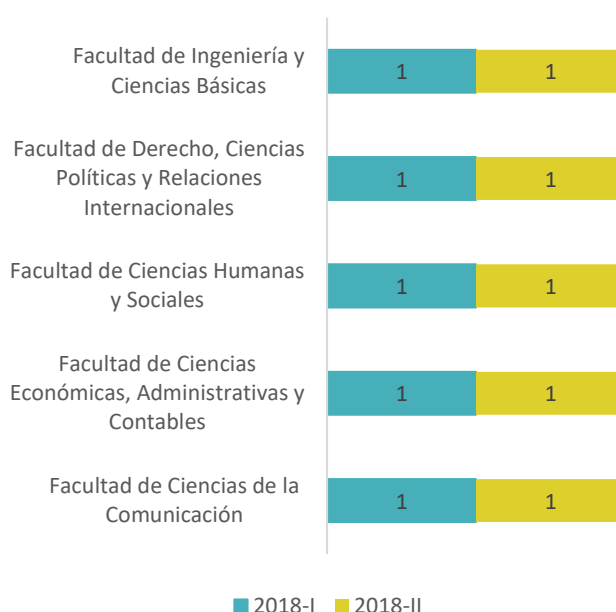


FUENTE: GERENCIA DE TALENTO HUMANO. PROCESAMIENTO DE LA DIRECCIÓN DE PLANEACIÓN Y EVALUACIÓN

PROFESORES DE TIEMPO COMPLETO EN EL ESCALAFÓN “PROFESOR ASOCIADO 2” POR UNIDAD ACADÉMICA 2018-I Y 2018-II



PROFESORES DE TIEMPO COMPLETO EN EL ESCALAFÓN “PROFESOR TITULAR” POR UNIDAD ACADÉMICA 2018-I Y 2018-II



FUENTE: GERENCIA DE TALENTO HUMANO. PROCESAMIENTO DE LA DIRECCIÓN DE PLANEACIÓN Y EVALUACIÓN


PROFESORES DE TIEMPO COMPLETO PARTICIPANTES EN ACTIVIDADES DE CAPACITACIÓN POR UNIDAD ACADÉMICA 2018

PROFESORES DE TIEMPO COMPLETO PARTICIPANTES EN ACTIVIDADES CAPACITACIÓN 2018



FUENTE: GERENCIA DE TALENTO HUMANO. PROCESAMIENTO DE LA DIRECCIÓN DE PLANEACIÓN Y EVALUACIÓN

RELACIÓN ESTUDIANTES/PROFESORES



FUENTE: GERENCIA DE TALENTO HUMANO. PROCESAMIENTO DE LA DIRECCIÓN DE PLANEACIÓN Y EVALUACIÓN

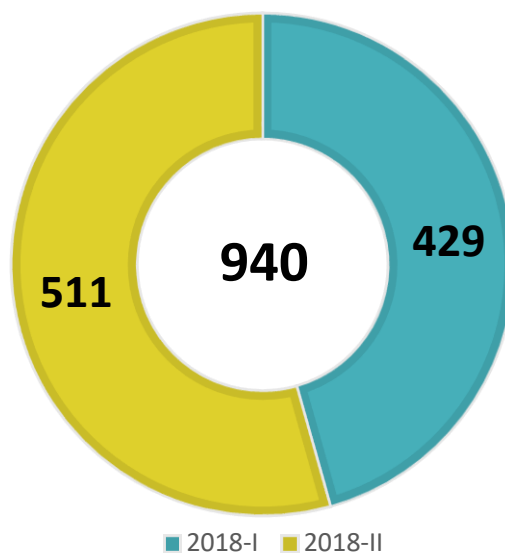
PROFESORES DE TIEMPO COMPLETO APOYADOS POR LA INSTITUCIÓN EN FORMACIÓN DE MAESTRÍA Y DOCTORADO 2018



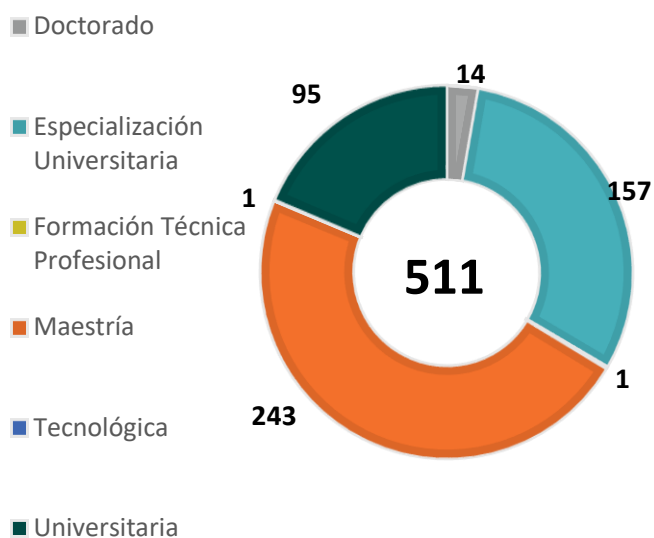
FUENTE: GERENCIA DE TALENTO HUMANO. PROCESAMIENTO DE LA DIRECCIÓN DE PLANEACIÓN Y EVALUACIÓN

PROFESORES DE CÁTEDRA 2018-I Y 2018-II

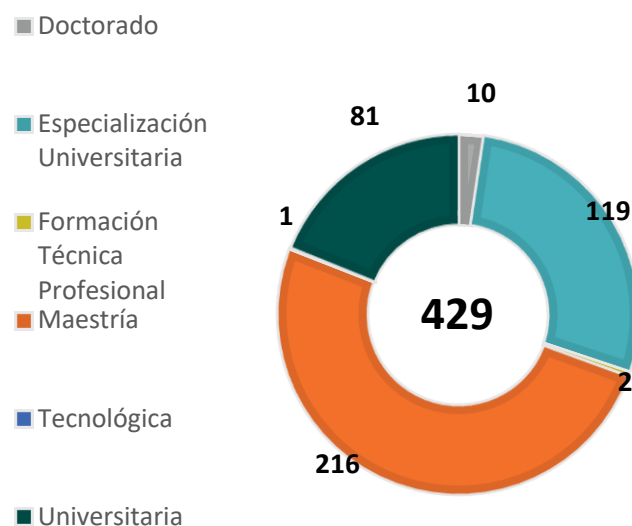
PROFESORES DE CÁTEDRA 2018-I Y 2018-II



PROFESORES DE CÁTEDRA POR NIVEL DE FORMACIÓN 2018-I

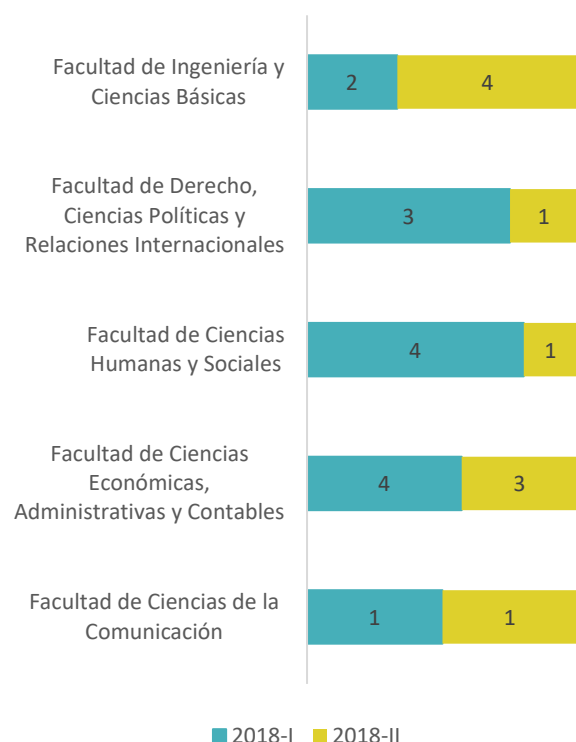


PROFESORES DE CÁTEDRA POR NIVEL DE FORMACIÓN 2018-II

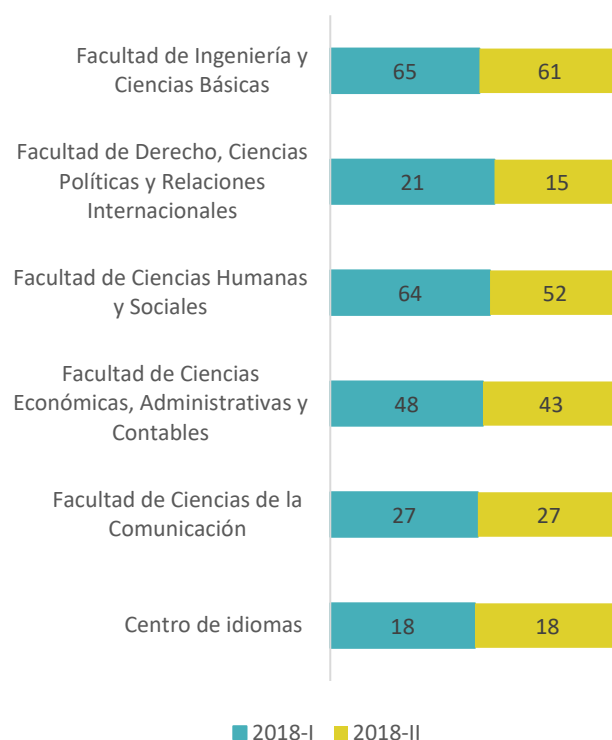


FUENTE: GERENCIA DE TALENTO HUMANO. PROCESAMIENTO DE LA DIRECCIÓN DE PLANEACIÓN Y EVALUACIÓN

PROFESORES DE CÁTEDRA CON FORMACIÓN DOCTORAL POR FACULTAD 2018-I Y 2018-II



PROFESORES DE CÁTEDRA CON FORMACIÓN MAESTRÍA POR UNIDAD ACADÉMICA 2018-I Y 2018-II



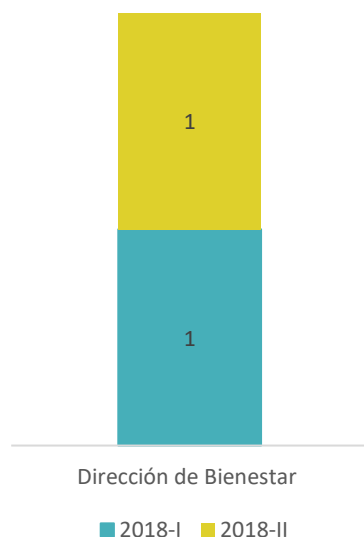
PROFESORES DE CÁTEDRA CON FORMACIÓN ESPECIALIZACIÓN POR UNIDAD ACADÉMICA 2018-I Y 2018-II



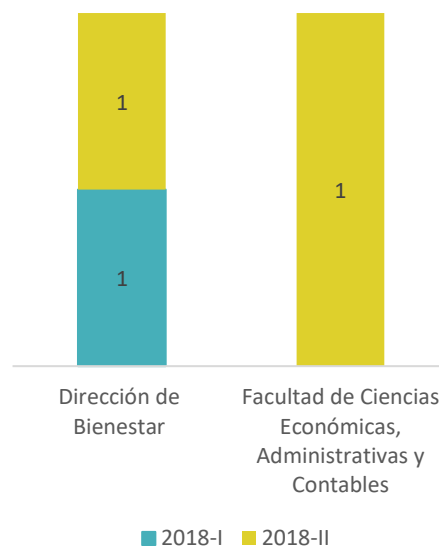
PROFESORES DE CÁTEDRA CON FORMACIÓN PROFESIONAL POR UNIDAD ACADÉMICA 2018-I Y 2018-II



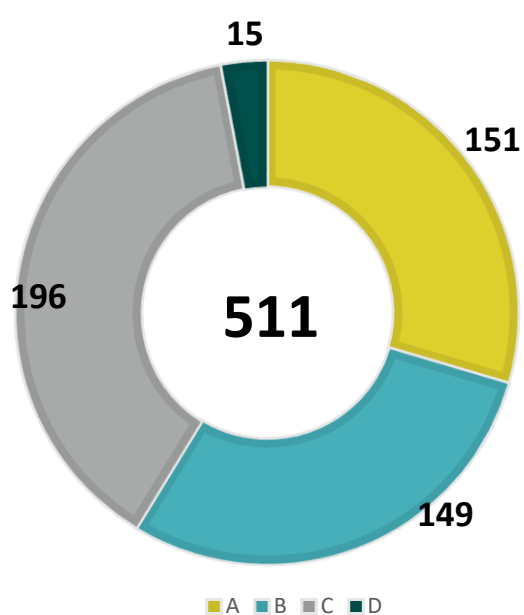
PROFESORES DE CÁTEDRA CON FORMACIÓN TECNOLÓGICA 2018-I Y 2018-II



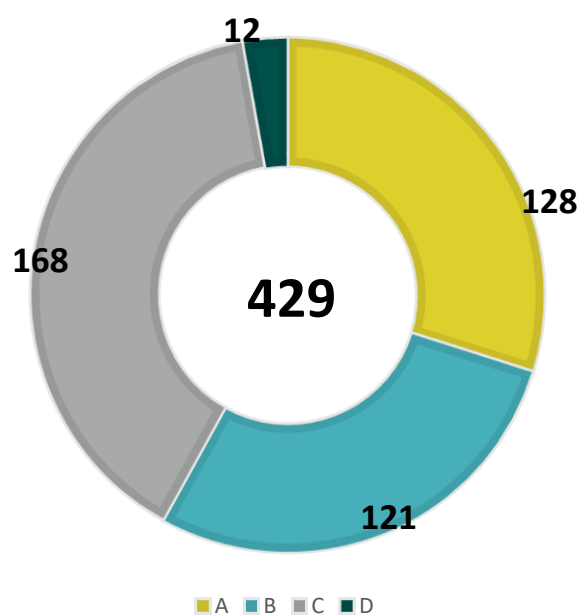
PROFESORES DE CÁTEDRA CON FORMACIÓN TÉCNICA POR UNIDAD ACADÉMICA 2018-I Y 2018-II



PROFESORES DE CÁTEDRA POR CATEGORÍA 2018-I

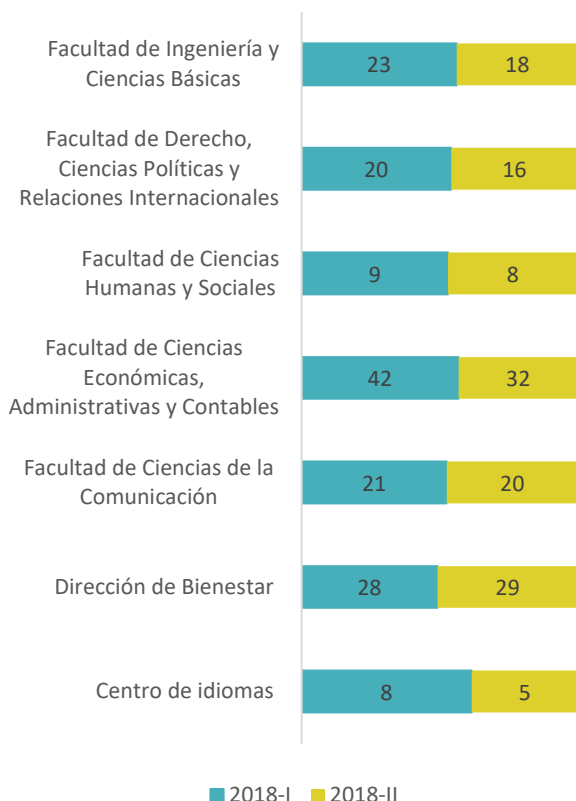


PROFESORES DE CÁTEDRA POR CATEGORÍA 2018-II

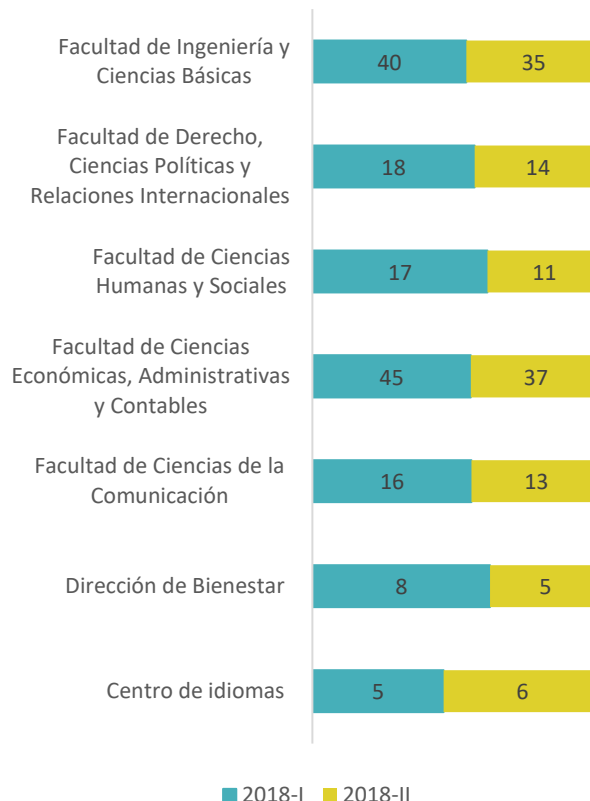


FUENTE: GERENCIA DE TALENTO HUMANO. PROCESAMIENTO DE LA DIRECCIÓN DE PLANEACIÓN Y EVALUACIÓN

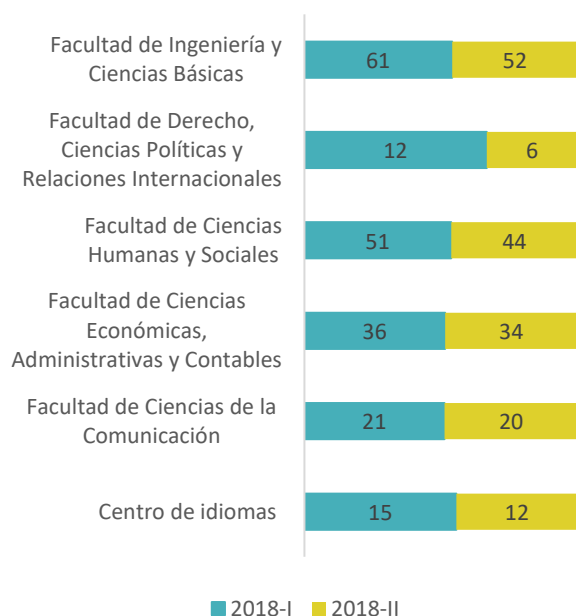
PROFESORES DE CÁTEDRA EN CATEGORÍA A POR UNIDAD ACADÉMICA 2018-I Y 2018-II



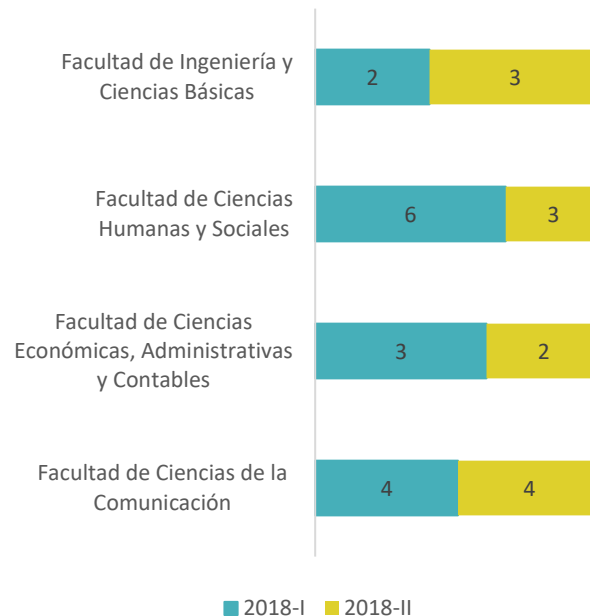
PROFESORES DE CÁTEDRA EN CATEGORÍA B POR UNIDAD ACADÉMICA 2018-I Y 2018-II



PROFESORES DE CÁTEDRA EN CATEGORÍA C POR UNIDAD ACADÉMICA 2018-I Y 2018-II



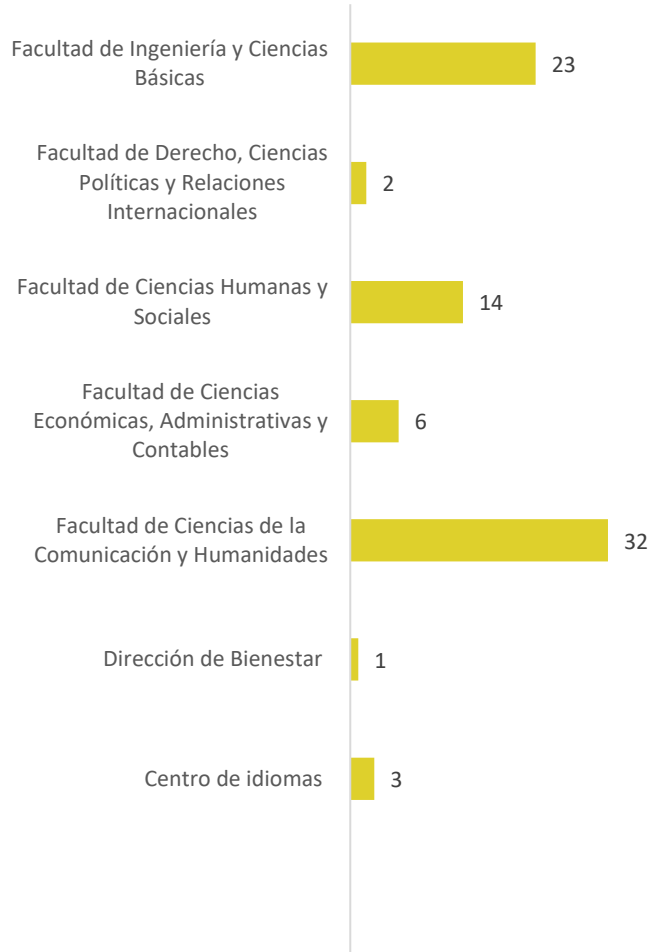
PROFESORES DE CÁTEDRA EN CATEGORÍA D POR UNIDAD ACADÉMICA 2018-I Y 2018-II



FUENTE: GERENCIA DE TALENTO HUMANO. PROCESAMIENTO DE LA DIRECCIÓN DE PLANEACIÓN Y EVALUACIÓN

PROFESORES DE CATEDRA PARTICIPANTES EN ACTIVIDADES DE CAPACITACIÓN POR UNIDAD ACADÉMICA 2018

PROFESORES DE CATEDRA PARTICIPANTES EN ACTIVIDADES DE CAPACITACIÓN 2018



FUENTE: GERENCIA DE TALENTO HUMANO. PROCESAMIENTO DE LA DIRECCIÓN DE PLANEACIÓN Y EVALUACIÓN



7 INVESTIGACIÓN CREACIÓN ARTÍSTICA Y CULTURAL

La Fundación Universitaria Los Libertadores promueve en todos los ámbitos académicos la investigación, siendo consciente del esfuerzo permanente que se debe realizar para fortalecer los procesos investigativos como la base de la generación de conocimiento, del crecimiento de la tecnología y de los procesos de innovación.

En este sentido, se han realizado esfuerzos por promover el desarrollo y el crecimiento de los grupos y semilleros de investigación, así como los productos que resultan de las labores que estos adelantan y la financiación o cofinanciación de las investigaciones.

Los datos que se presentan en este capítulo corresponden a la información confirmada en el verificador del GrupLAC de cada uno de los grupos de investigación. Dicha información cumple con los estándares de calidad y los requerimientos de Colciencias, por lo que ha puntuado en la convocatoria 833 de 2018.

7. INVESTIGACIÓN, CREACIÓN ARTÍSTICA Y CULTURAL

GRUPOS DE INVESTIGACIÓN INSTITUCIONALES POR CATEGORÍA 2018

Grupos Institucionales		
Facultad	Grupo	Categoría
Facultad de Ciencias Humanas y Sociales	Psicología integral y desarrollo humano	C
	La Razón Pedagógica	C
Facultad de Ingeniería y Ciencias Básicas	Investigación aplicada en señales y sistemas (GUIAS)	B
	Diseño, análisis y desarrollo de sistemas de ingeniería mecánica (GIDAD mecánica)	C
Facultad de Ciencias Económicas, Administrativas y Contables	Reflexión Económica, Administrativa y Contable (REAC)	B
Facultad de Ciencias de la Comunicación	Comunicación cultura y tecnología	C
	Nipón estudio Anime	C
Facultad de Derecho Ciencias Políticas y Relaciones Internacionales	Derecho y política	C

FUENTE: VICERRECTORÍA ACADÉMICA. DIRECCIÓN DE INVESTIGACIONES.

TIPOLOGÍA DE PRODUCTOS DE INVESTIGACION SEGÚN COLCIENCIAS



FUENTE: VICERRECTORÍA ACADÉMICA. DIRECCIÓN DE INVESTIGACIONES.

RESULTADOS DE INVESTIGACION POR TIPOLOGÍA A NIVEL INSTITUCIONAL 2018

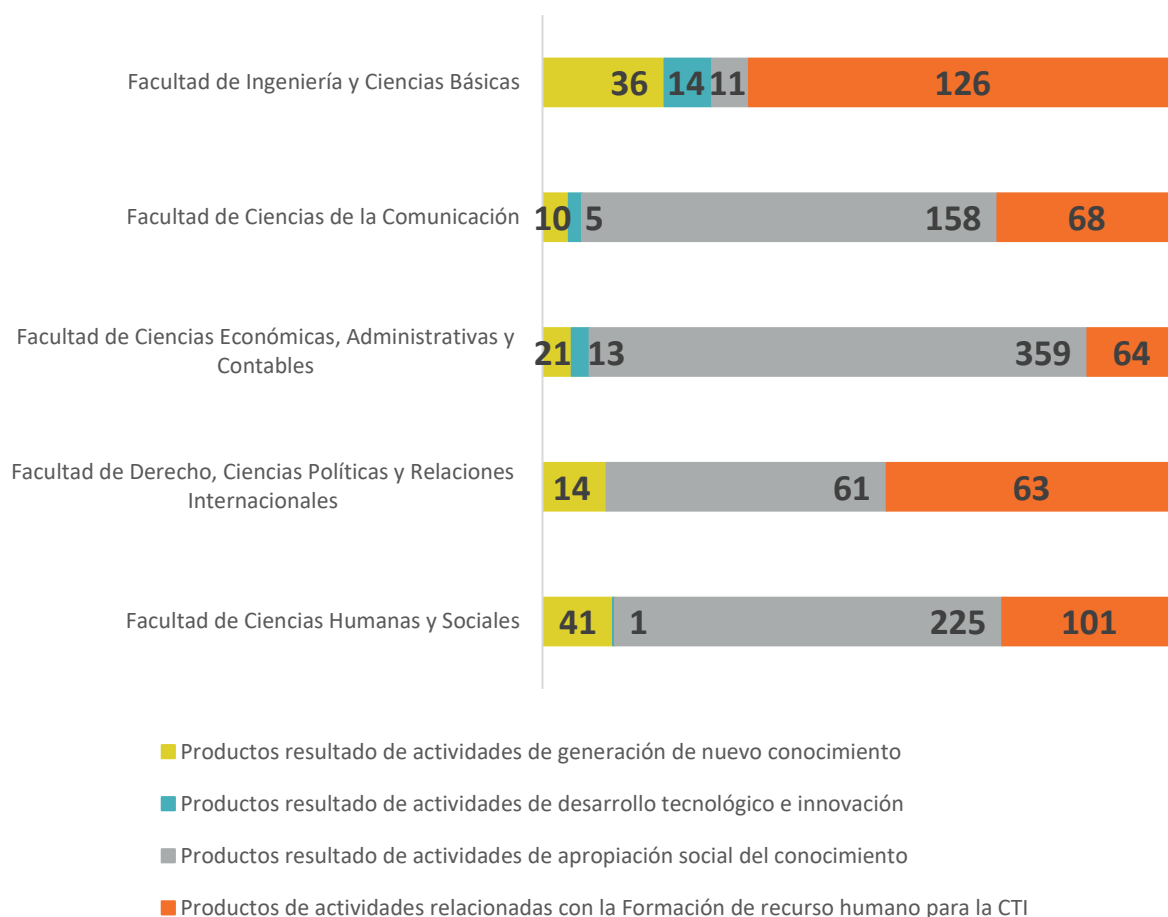


FUENTE: VICERRECTORÍA ACADÉMICA. DIRECCIÓN DE INVESTIGACIONES.

RESULTADOS DE INVESTIGACION POR TIPOLOGÍA Y GRUPOS A NIVEL INSTITUCIONAL 2018

Grupos de Investigación	Productos resultado de actividades de generación de nuevo conocimiento	Productos resultado de actividades de desarrollo tecnológico e innovación	Productos resultado de actividades de apropiación social del conocimiento	Productos de actividades relacionadas con la Formación de recurso humano para la CTI
La razón pedagógica	14		140	58
Psicología integral y desarrollo humano	27	1	85	43
Derecho y política	14		61	63
Reflexión Económica, Administrativa y Contable (REAC)	17	8	332	59
Comunicación, cultura y tecnología	8	5	126	68
Nipón estudio Anime	2		32	
Investigación aplicada en señales y sistemas (GUIAS)	12	7	1	12
Diseño, análisis y desarrollo de sistemas de ingeniería mecánica (GIDAD mecánica)	9	7	1	100

RESULTADOS DE INVESTIGACION POR TIPOLOGÍA Y FACULTADES A NIVEL INSTITUCIONAL 2018



FUENTE: VICERRECTORÍA ACADÉMICA. DIRECCIÓN DE INVESTIGACIONES.

PRODUCTOS DE INVESTIGACIÓN POR TIPOLOGIA SEGÚN COLCIENCIAS

PRODUCTOS RESULTADO DE ACTIVIDADES DE GENERACIÓN DE NUEVO CONOCIMIENTO

- Artículos Impresos
- Artículos Electrónicos
- Libros de Investigación
- Capítulos de Investigación

PRODUCTOS RESULTADOS DE ACTIVIDADES DE DESARROLLO TECNOLÓGICO E INNOVACIÓN

- Innovaciones en procesos o procedimientos
- Regulaciones
- Prototipo industrial
- Informes técnicos

PRODUCTOS RESULTADO DE ACTIVIDADES DE APROPIACIÓN SOCIAL DEL CONOCIMIENTO

- Espacios de participación ciudadana
- Estrategia pedagógica para el fomento a la CTI
- Estrategia de comunicación del conocimiento
- Generación de contenido de audio
- Generación de contenido impreso
- Generación de contenido virtual
- Generación de contenido multimedia
- Eventos Artísticos
- Documento de trabajo
- Boletín divulgativo de resultado de investigación
- Edición
- Informe de investigación
- Consultorías científico-tecnológicas

PRODUCTOS DE ACTIVIDADES RELACIONADAS CON LA FORMACIÓN DE RECURSO HUMANO PARA LA CTI

- Tesis de doctorado
- Tesis de maestría
- Trabajo de grado de pregrado
- Proyecto de investigación y desarrollo
- Proyecto de investigación-Creación
- Proyecto de investigación, desarrollo e innovación
- Proyecto de extensión y responsabilidad social
- Apoyo a la creación de programas
- Apoyo a creación de cursos

FUENTE: VICERRECTORÍA ACADÉMICA. DIRECCIÓN DE INVESTIGACIONES.

NÚMERO DE PRODUCTOS RESULTADO DE ACTIVIDADES DE GENERACIÓN DE NUEVO CONOCIMIENTO POR GRUPOS DE INVESTIGACIÓN 2018

Grupos de Investigación	Artículos Impresos	Artículos Electrónicos	Libros de Investigación	Capítulos de Investigación
La razón pedagógica	3	4	2	5
Psicología integral y desarrollo humano	1		1	25
Derecho y política	1			13
Reflexión Económica, Administrativa y Contable (REAC)	6	5	3	3
Comunicación, cultura y tecnología		4		4
Nipón estudio Anime		2		
Investigación aplicada en señales y sistemas (GUIAS)	4	7		1
Diseño, análisis y desarrollo de sistemas de ingeniería mecánica (GIDAD mecánica)	6	2	1	

FUENTE: VICERRECTORÍA ACADÉMICA. DIRECCIÓN DE INVESTIGACIONES.

NÚMERO DE PRODUCTOS RESULTADO DE ACTIVIDADES DE DESARROLLO TECNOLÓGICO E INNOVACIÓN POR GRUPOS DE INVESTIGACIÓN 2018

Grupos de Investigación	Innovaciones en procesos o procedimientos	Regulaciones	Prototipo industrial	Informes técnicos
Psicología integral y desarrollo humano		1		
Reflexión Económica, Administrativa y Contable (REAC)	1	6		1
Comunicación, cultura y tecnología				5
Investigación aplicada en señales y sistemas (GUIAS)		7		

FUENTE: VICERRECTORÍA ACADÉMICA. DIRECCIÓN DE INVESTIGACIONES

NÚMERO DE PRODUCTOS RESULTADO DE ACTIVIDADES DE APROPIACIÓN SOCIAL DEL CONOCIMIENTO POR GRUPOS DE INVESTIGACIÓN 2018

Grupos de Investigación	Espacios de participación ciudadana	Estrategia pedagógica para el fomento a la CTI	Estrategia de comunicación del conocimiento	Generación de contenido de audio	Generación de contenido impreso	Generación de contenido virtual	Generación de contenido multimedia
La razón pedagógica		13			4	3	
Psicología integral y desarrollo humano		11			3		44
Derecho y política		8		3	1		23
Reflexión Económica, Administrativa y Contable (REAC)	1	13	2		6	14	36
Comunicación, cultura y tecnología		40	1		2	5	22
Nipón estudio Anime		2				5	25
Investigación aplicada en señales y sistemas (GUIAS)					1		

FUENTE: VICERRECTORÍA ACADÉMICA. DIRECCIÓN DE INVESTIGACIONES.

Grupos de Investigación	Eventos científicos	Red de conocimiento especializado	Eventos Artísticos	Documento de trabajo	Boletín divulgativo de resultado de investigación	Edición	Informe de investigación	Consultorías científico-tecnológicas
La razón pedagógica	88			3		16	13	
Psicología integral y desarrollo humano	18						9	
Derecho y política	14			1		3	8	
Reflexión Económica, Administrativa y Contable (REAC)	154	4		31	3	38	25	5
Comunicación, cultura y tecnología	30		15	7	1		3	
Diseño, análisis y desarrollo de sistemas de ingeniería mecánica (GIDAD mecánica)							1	

Continuación de tabla

FUENTE: VICERRECTORÍA ACADÉMICA. DIRECCIÓN DE INVESTIGACIONES.

NÚMERO DE PRODUCTOS DE ACTIVIDADES RELACIONADAS CON LA FORMACIÓN DE RECURSO HUMANO PARA LA CTI POR GRUPOS DE INVESTIGACIÓN 2018

Grupos de Investigación	Tesis de doctorado	Tesis de maestría	Trabajo de grado de pregrado	Proyecto de investigación y desarrollo
La razón pedagógica	1	14	22	10
Psicología integral y desarrollo humano			34	9
Derecho y política			59	2
Reflexión Económica, Administrativa y Contable (REAC)		4	46	6
Comunicación, cultura y tecnología			54	10
Investigación aplicada en señales y sistemas (GUIAS)			12	
Diseño, análisis y desarrollo de sistemas de ingeniería mecánica (GIDAD mecánica)		1	94	5

Grupos de Investigación	Proyecto de investigación- Creación	Proyecto de investigación, desarrollo e innovación	Apoyo a la creación de programas	Apoyo a creación de cursos
La razón pedagógica		1	2	8
Derecho y política		2		
Reflexión Económica, Administrativa y Contable (REAC)		3		
Comunicación, cultura y tecnología	1	3		

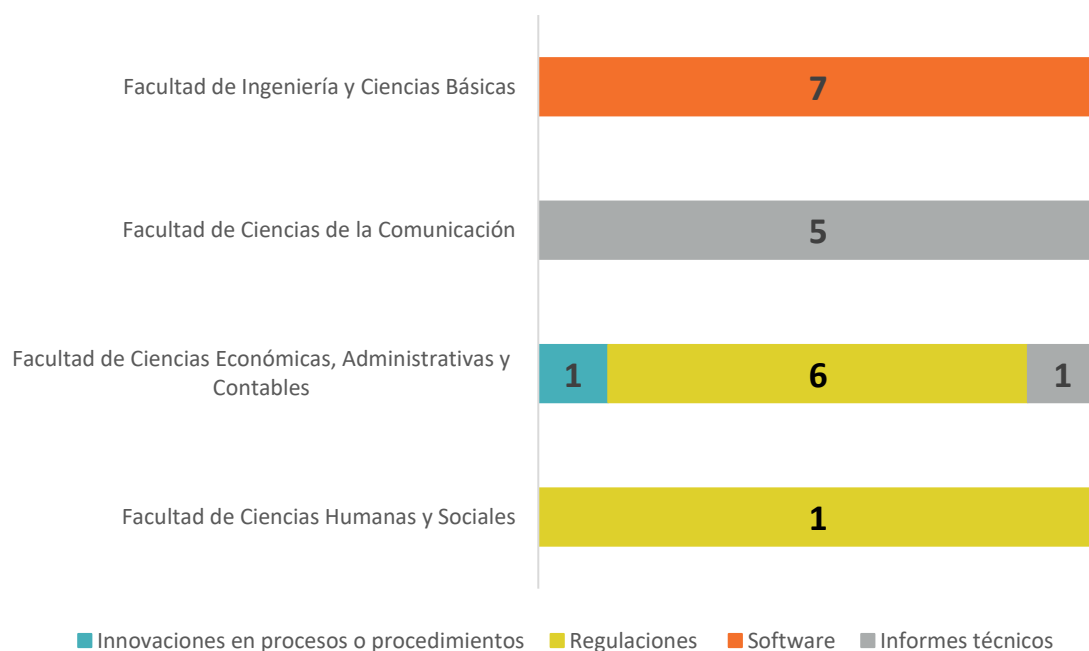
FUENTE: VICERRECTORÍA ACADÉMICA. DIRECCIÓN DE INVESTIGACIONES.

NÚMERO DE PRODUCTOS RESULTADO DE ACTIVIDADES DE GENERACIÓN DE NUEVO CONOCIMIENTO POR FACULTADES 2018



FUENTE: VICERRECTORÍA ACADÉMICA. DIRECCIÓN DE INVESTIGACIONES.

NÚMERO DE PRODUCTOS RESULTADO DE ACTIVIDADES DE DESARROLLO TECNOLÓGICO E INNOVACIÓN POR FACULTADES 2018



FUENTE: VICERRECTORÍA ACADÉMICA. DIRECCIÓN DE INVESTIGACIONES.

NÚMERO DE PRODUCTOS RESULTADO DE ACTIVIDADES DE APROPIACIÓN SOCIAL DEL CONOCIMIENTO POR FACULTADES 2018

Facultades	Espacios de participación ciudadana	Estrategia pedagógica para el fomento a la CTI	Estrategia de comunicación del conocimiento	Generación de contenido de audio	Generación de contenido impreso	Generación de contenido virtual	Generación de contenido multimedia
Facultad de Ciencias Humanas y Sociales		24			7	3	44
Facultad de Derecho, Ciencias Políticas y Relaciones Internacionales		8		3	1		23
Facultad de Ciencias Económicas, Administrativas y Contables	1	13	2		6	14	36
Facultad de Ciencias de la Comunicación		42	1		2	10	47
Facultad de Ingeniería y Ciencias Básicas	1				1		

Facultad	Eventos científicos	Red de conocimiento especializado	Eventos Artísticos	Documento de trabajo	Boletín divulgativo de resultado de investigación	Edición	Informe de investigación	Consultorías científico-tecnológicas
Facultad de Ciencias Humanas y Sociales	106			3		16	22	
Facultad de Derecho, Ciencias Políticas y Relaciones Internacionales	14			1		3	8	
Facultad de Ciencias Económicas, Administrativas y Contables	154	4		31	3	38	25	5
Facultad de Ciencias de la Comunicación	30		15	7	1		3	
Facultad de Ingeniería y Ciencias Básicas							1	

FUENTE: VICERRECTORÍA ACADÉMICA. DIRECCIÓN DE INVESTIGACIONES

NÚMERO DE PRODUCTOS DE ACTIVIDADES RELACIONADAS CON LA FORMACIÓN DE RECURSO HUMANO PARA LA CTI POR FACULTADES 2018

Facultad	Tesis de doctorado	Tesis de maestría	Trabajo de grado de pregrado	Proyecto de investigación y desarrollo	Proyecto de investigación- Creación	Proyecto de investigación, desarrollo o innovación	Apoyo a la creación de programas	Apoyo a creación de cursos
Facultad de Ciencias Humanas y Sociales	1	14	56	19		1	2	8
Facultad de Derecho, Ciencias Políticas y Relaciones Internacionales			59	2		2		
Facultad de Ciencias Económicas, Administrativas y Contables		4	46	6		3		
Facultad de Ciencias de la Comunicación			54	10	1	3		
Facultad de Ingeniería y Ciencias Básicas		1	106	5				

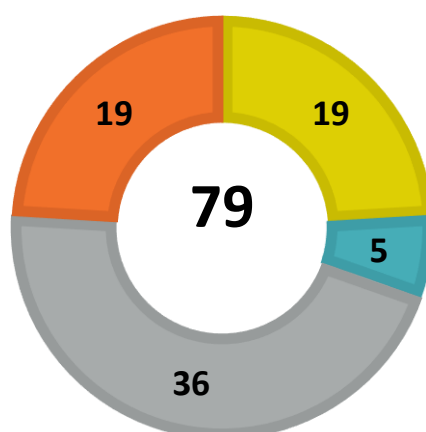
FUENTE: VICERRECTORÍA ACADÉMICA. DIRECCIÓN DE INVESTIGACIONES.

GRUPOS DE INVESTIGACIÓN INTERINSTITUCIONALES POR CATEGORÍA 2018

Facultad	Grupos Interinstitucionales	Categoría	Instituciones participantes
Grupo			
Facultad de Ciencias Económicas, Administrativas y Contables	Grupo de Investigación de Responsabilidad Social y Ambiental (GIRSA)	C	- Corporación Universidad Piloto De Colombia - Sede Girardot -Fundación Universitaria Monserrate -Universidad Santo Tomás De Aquino - Sede Bogotá – Usta -Fundación Universitaria los Libertadores
Facultad de Ingeniería y Ciencias Básicas	Representaciones y conceptos científicos (IREC)	A	-Universidad Pedagógica Nacional -Universidad Distrital Francisco José de Caldas -Fundación Universitaria los Libertadores

FUENTE: VICERRECTORÍA ACADÉMICA. DIRECCIÓN DE INVESTIGACIONES.

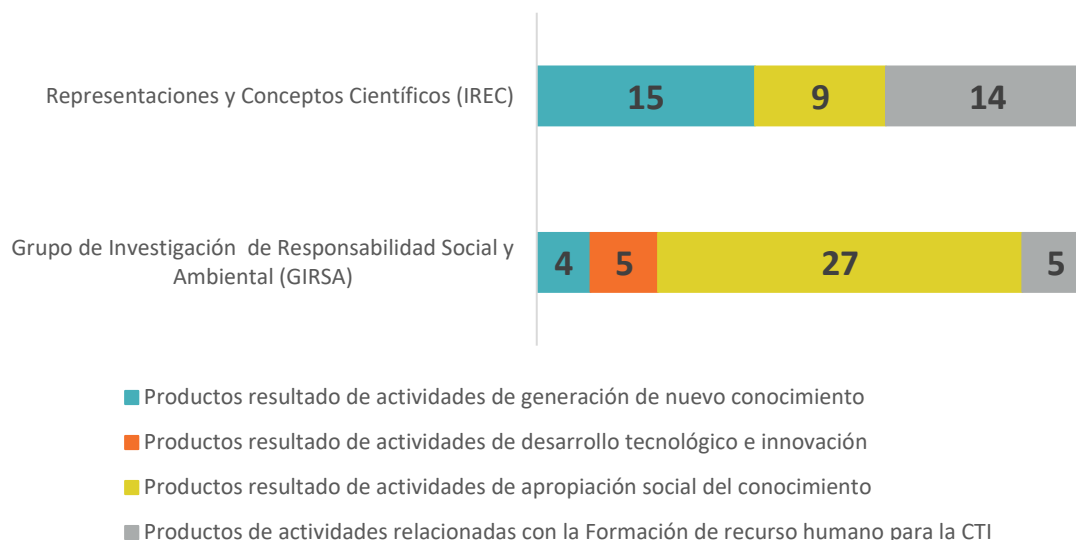
RESULTADOS DE INVESTIGACION POR TIPOLOGÍA A NIVEL INTERINSTITUCIONALES 2018



- Productos resultado de actividades de generación de nuevo conocimiento
- Productos resultado de actividades de desarrollo tecnológico e innovación
- Productos resultado de actividades de apropiación social del conocimiento
- Productos de actividades relacionadas con la Formación de recurso humano para la CTI

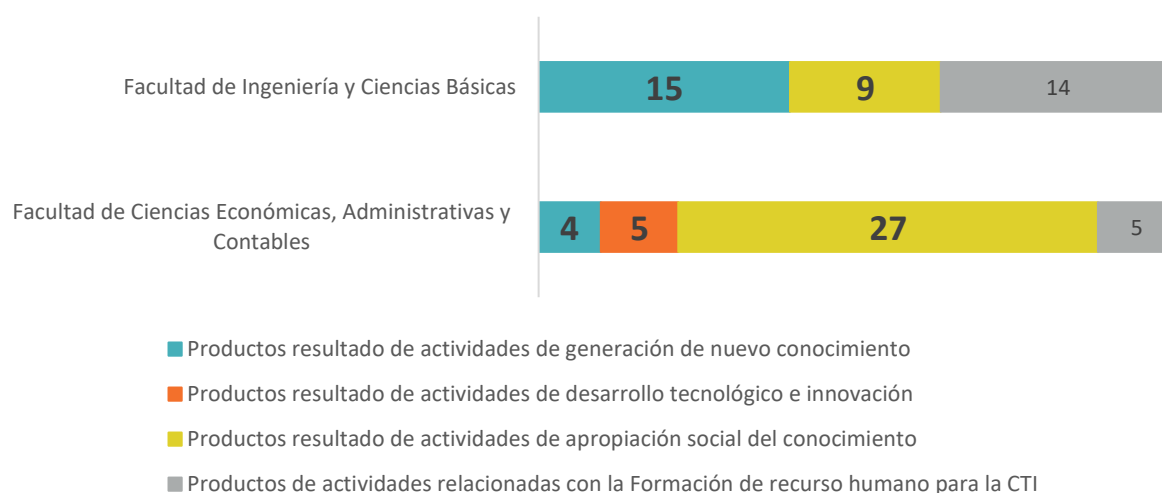
FUENTE: VICERRECTORÍA ACADÉMICA. DIRECCIÓN DE INVESTIGACIONES.

RESULTADOS DE INVESTIGACION POR TIPOLOGÍA Y GRUPOS A NIVEL INTERINSTITUCIONAL 2018



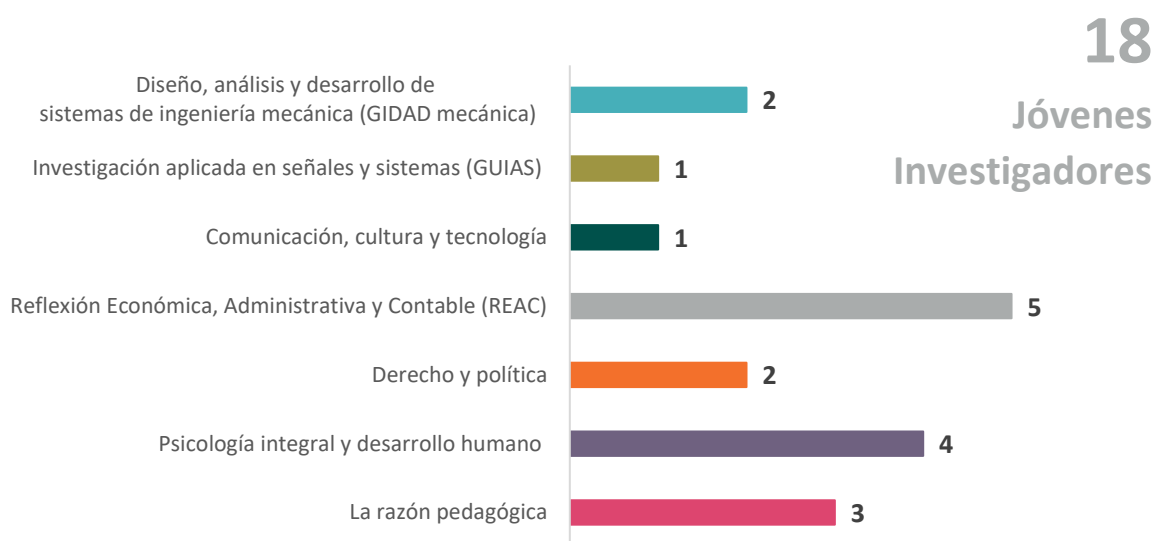
FUENTE: VICERRECTORÍA ACADÉMICA. DIRECCIÓN DE INVESTIGACIONES.

RESULTADOS DE INVESTIGACION POR TIPOLOGÍA Y FACULTADES A NIVEL INTERINSTITUCIONAL 2018



FUENTE: VICERRECTORÍA ACADÉMICA. DIRECCIÓN DE INVESTIGACIONES.

NÚMERO DE JÓVENES INVESTIGADORES POR GRUPOS DE INVESTIGACIÓN 2018



FUENTE: VICERRECTORÍA ACADÉMICA. DIRECCIÓN DE INVESTIGACIONES.

NÚMERO DE JÓVENES INVESTIGADORES POR FACULTADES 2018

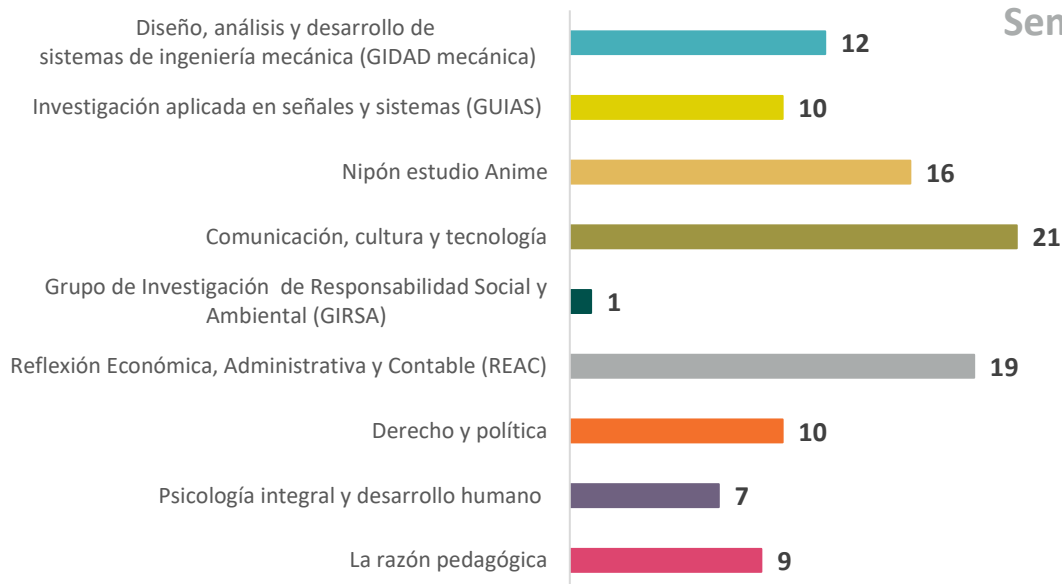


FUENTE: VICERRECTORÍA ACADÉMICA. DIRECCIÓN DE INVESTIGACIONES.

NÚMERO DE SEMILLEROS DE INVESTIGACIÓN POR GRUPOS DE INVESTIGACIÓN 2018

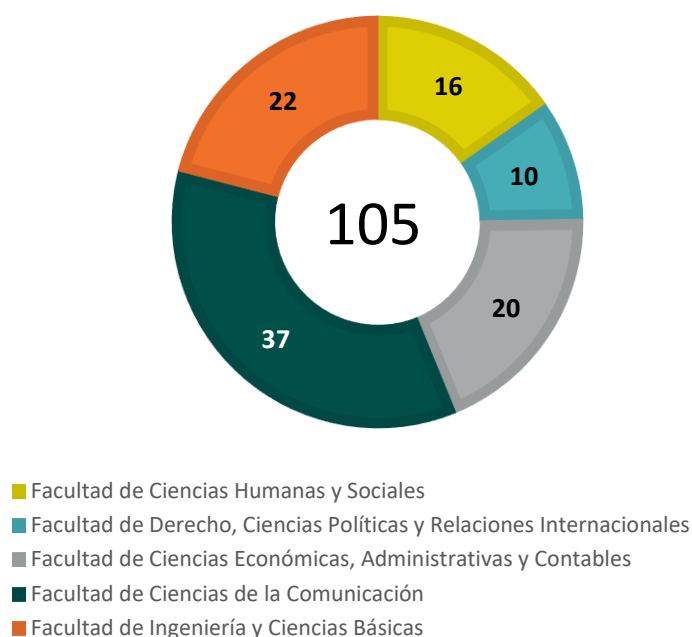
105

Semilleros



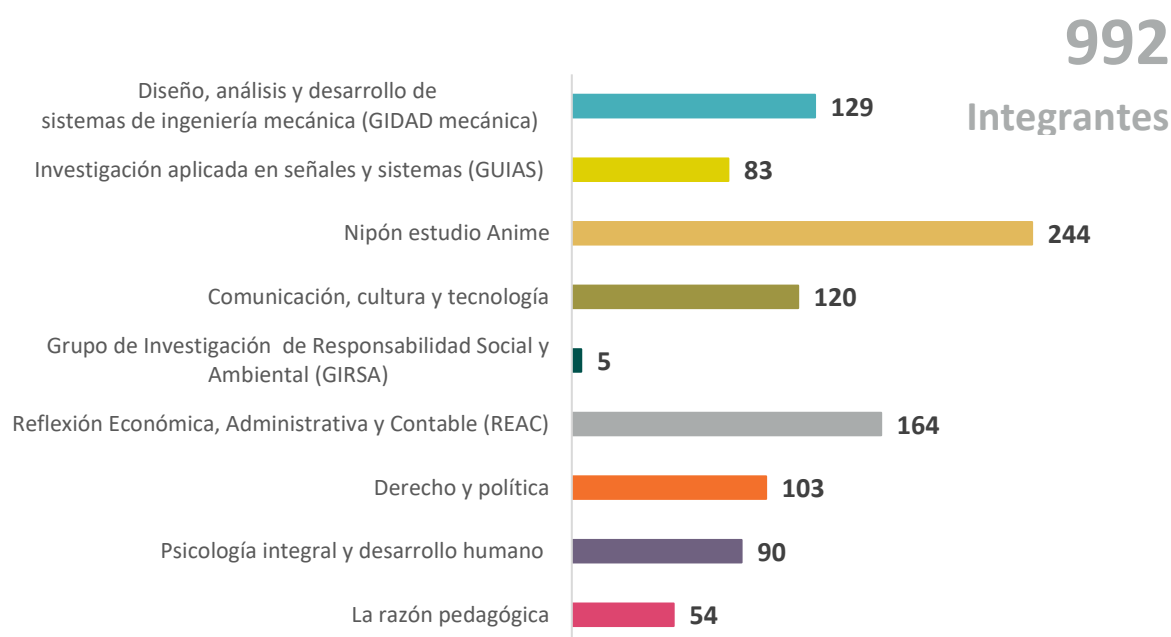
Nota: Se adicionó 1 semillero de 8 personas que hacía parte del grupo de investigación Competir al grupo de investigación Reflexión Económica, Administrativa y Contable (REAC). Lo anterior porque en 2018 se realizó la fusión de estos 2 grupos de investigación.

NÚMERO DE SEMILLEROS DE INVESTIGACIÓN POR FACULTADES 2018



FUENTE: VICERRECTORÍA ACADÉMICA. DIRECCIÓN DE INVESTIGACIONES.

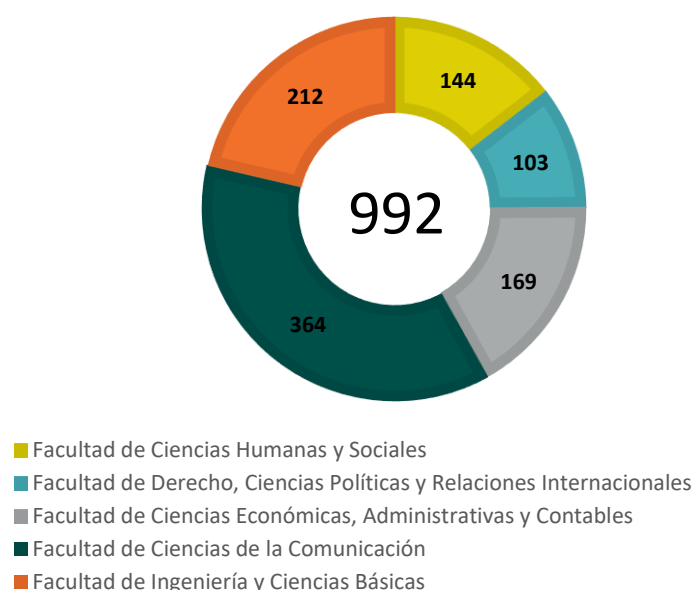
NÚMERO DE INTEGRANTES DE LOS SEMILLEROS DE INVESTIGACIÓN POR GRUPO DE INVESTIGACIÓN 2018



FUENTE: VICERRECTORÍA ACADÉMICA. DIRECCIÓN DE INVESTIGACIONES.

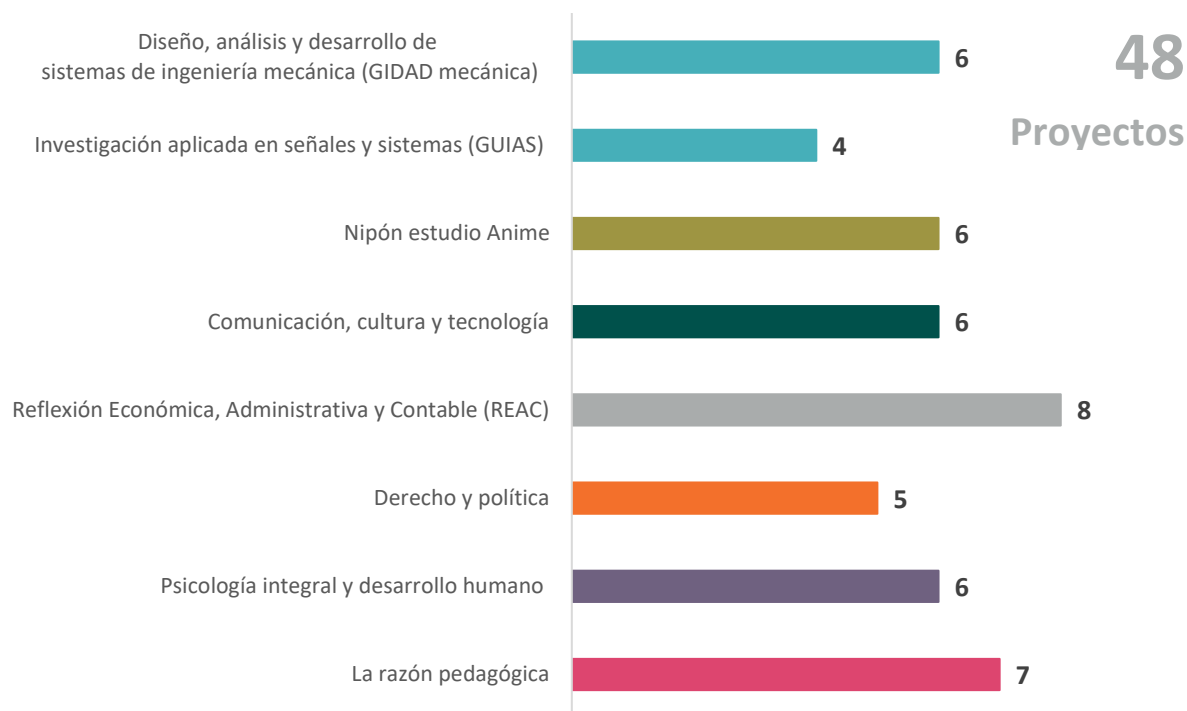
Nota: Se adicionó 1 semillero de 8 personas que hacía parte del grupo de investigación Competir al grupo de investigación Reflexión Económica, Administrativa y Contable (REAC). Lo anterior porque en 2018 se realizó la fusión de estos 2 grupos de investigación.

NÚMERO DE INTEGRANTES DE LOS SEMILLEROS DE INVESTIGACIÓN POR FACULTAD 2018



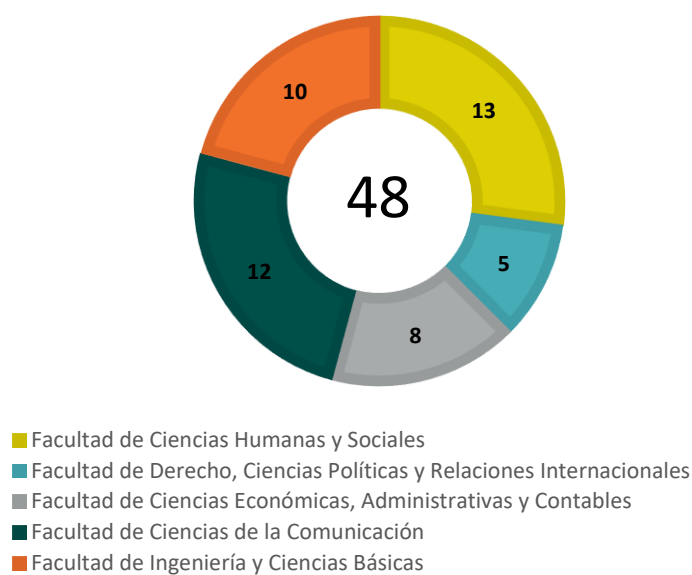
FUENTE: VICERRECTORÍA ACADÉMICA. DIRECCIÓN DE INVESTIGACIONES.

NÚMERO DE PROYECTOS I+D+I POR GRUPOS DE INVESTIGACIÓN 2018



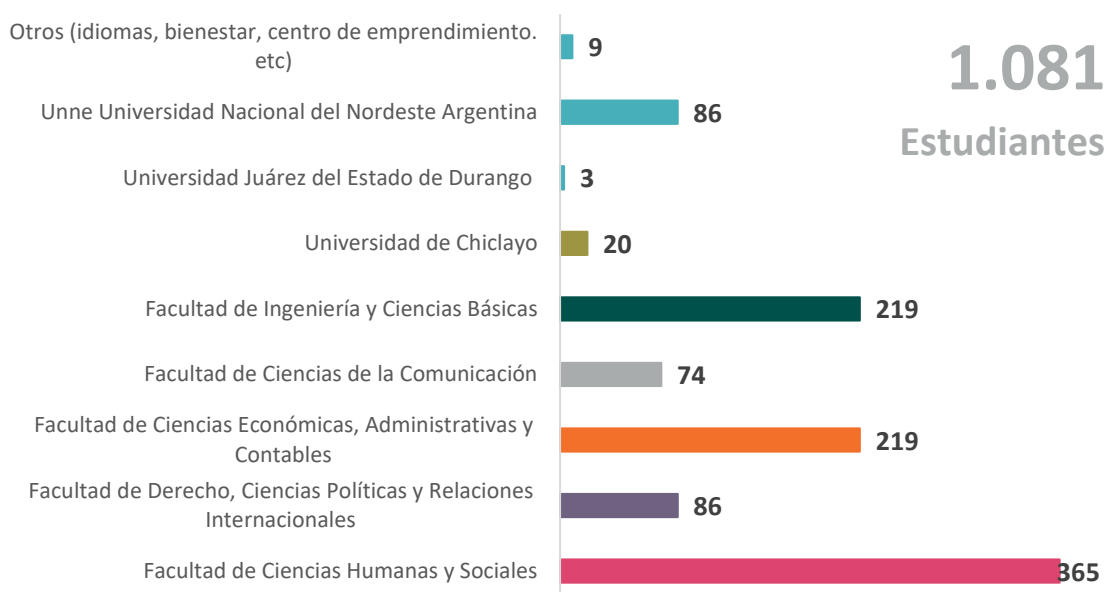
Nota: Se adicionó 1 semillero de 8 personas que hacía parte del grupo de investigación Competir al grupo de investigación Reflexión Económica, Administrativa y Contable (REAC). Lo anterior porque en 2018 se realizó la fusión de estos 2 grupos de investigación.

NÚMERO DE PROYECTOS I+D+I POR FACULTADES 2018



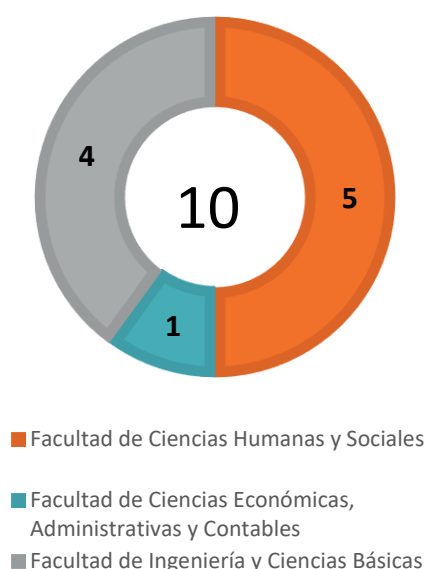
FUENTE: VICERRECTORÍA ACADÉMICA. DIRECCIÓN DE INVESTIGACIONES.

NÚMERO DE ESTUDIANTES DEL CURSO VIRTUAL DE SEMILLEROS POR FACULTADES 2018



FUENTE: VICERRECTORÍA ACADÉMICA. DIRECCIÓN DE INVESTIGACIONES.

NÚMERO DE ALIANZAS POR FACULTADES 2018

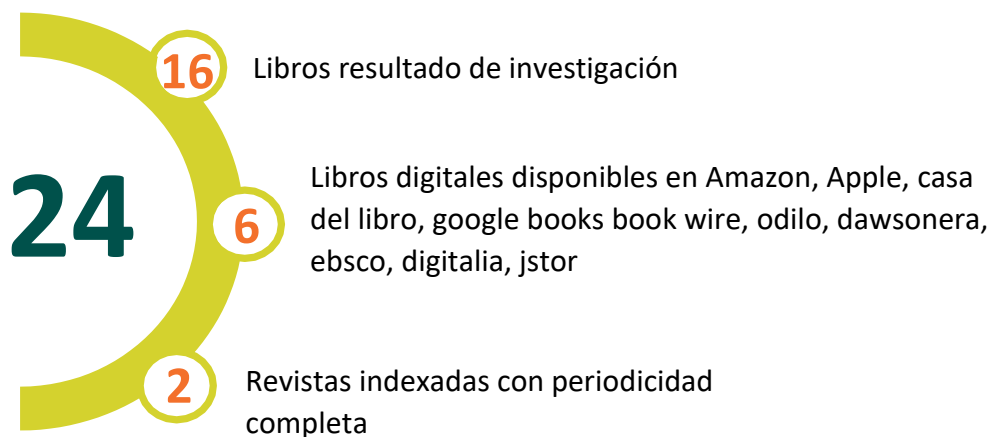


NÚMERO DE ALIANZAS POR GRUPOS DE INVESTIGACIÓN 2018



FUENTE: VICERRECTORÍA ACADÉMICA. DIRECCIÓN DE INVESTIGACIONES.

EDITORIAL 2018



FUENTE: VICERRECTORÍA ACADÉMICA. DIRECCIÓN DE INVESTIGACIONES.



2

Revistas postuladas al
sistema de indexación
Publindex

- Tesis Psicológica – Nivel B (Programa de Psicología)
Carol Fernández
- Vía Luris – Nivel C (Programa de Derecho)
Paula Arévalo

Nota: Información preliminar

FUENTE: VICERRECTORÍA ACADÉMICA. DIRECCIÓN DE INVESTIGACIONES.

8

RESPONSABILIDAD Y PROYECCION SOCIAL

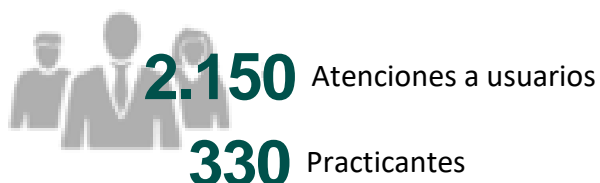
La Fundación Universitaria Los Libertadores desde su compromiso y responsabilidad social, busca fortalecer las capacidades de autodiagnóstico, autogestión y autodesarrollo de las comunidades con las que interactúa la Comunidad Libertadora. En este sentido, se prestan servicios a la comunidad académica y poblaciones externas con necesidades identificadas, en aspectos derivados de las diferentes áreas del conocimiento en aras de contribuir a mejorar su calidad de vida y fortalecer los procesos de formación y desarrollo, de acuerdo con la realidad social y desde un compromiso permanente con el desarrollo del país.

8. RESPONSABILIDAD Y PROYECCIÓN SOCIAL

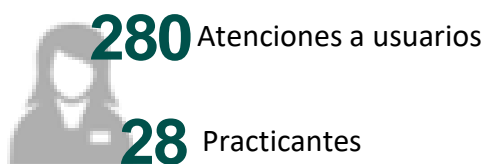
BOGOTÁ

CENTROS DE PROYECCIÓN SOCIAL

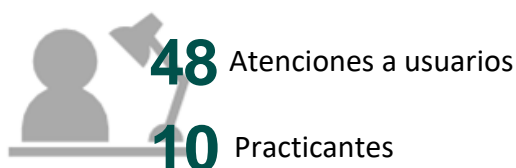
CONSULTORIO JURÍDICO



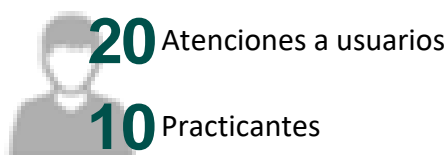
CENTRO UNIVERSITARIO DE ATENCIÓN PSICOLÓGICA –CUNAPSI



TALLER CREATIVO



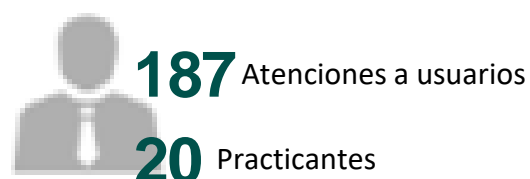
SALÓN LATERAL



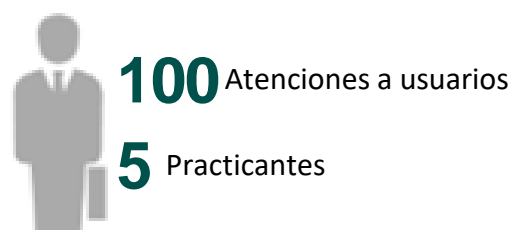
DESARROLLO INTEGRAL PARA LA PEQUEÑA EMPRESA - DIPE



CONSULTORIO CONTABLE



PSIRCULAR



CONSULTORIO ESTADÍSTICO



CONINGENIO



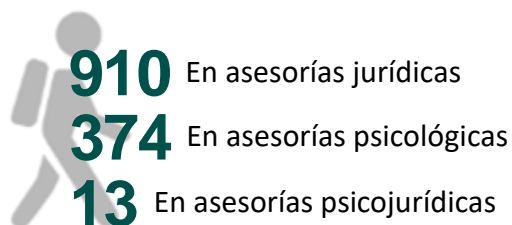
FUENTE: VICERRECTORÍA DE PROYECCIÓN SOCIAL Y RELACIONES INTERINSTITUCIONALES.
DIRECCIÓN DE PROYECCIÓN SOCIAL

LOCALIDADES IMPACTADAS POR LOS CENTROS DE PROYECCIÓN SOCIAL



CONSULTORIO MÓVIL 2018

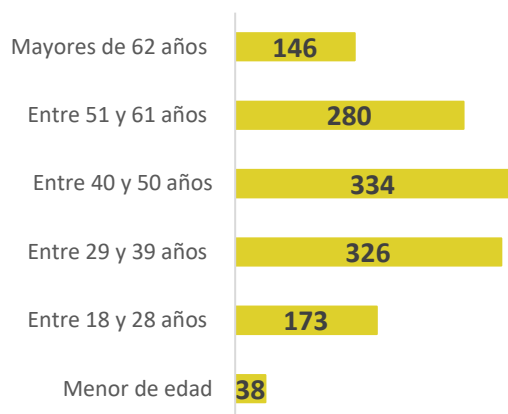
ATENCIÓN A USUARIOS



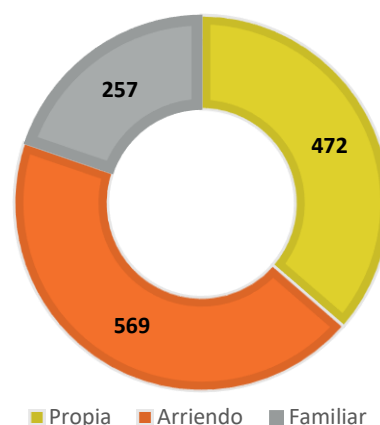
FUENTE: VICERRECTORÍA DE PROYECCIÓN SOCIAL Y RELACIONES INTERINSTITUCIONALES.
DIRECCIÓN DE PROYECCIÓN SOCIAL

CARACTERIZACIÓN DE BENEFICIARIOS DEL CONSULTORIO MÓVIL 2018

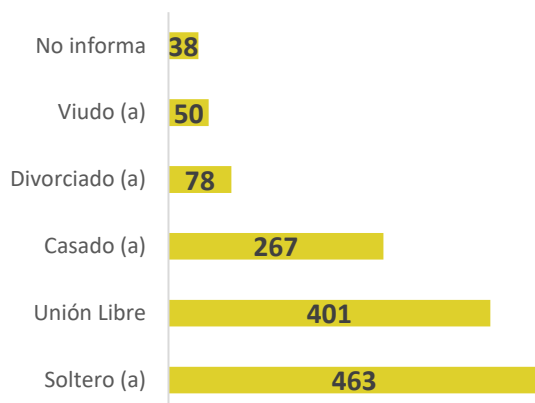
RANGO DE EDAD



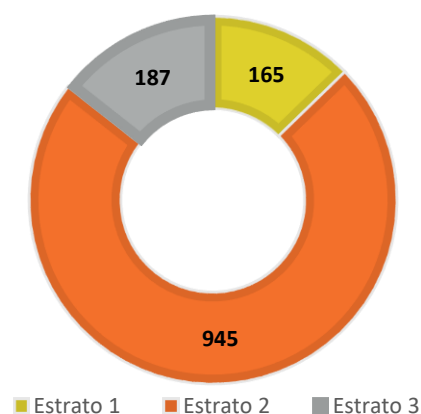
TIPO DE VIVIENDA



ESTADO CIVIL



ESTRATO SOCIOECONÓMICO




VOLUNTARIADO LIBERTADOR 2018

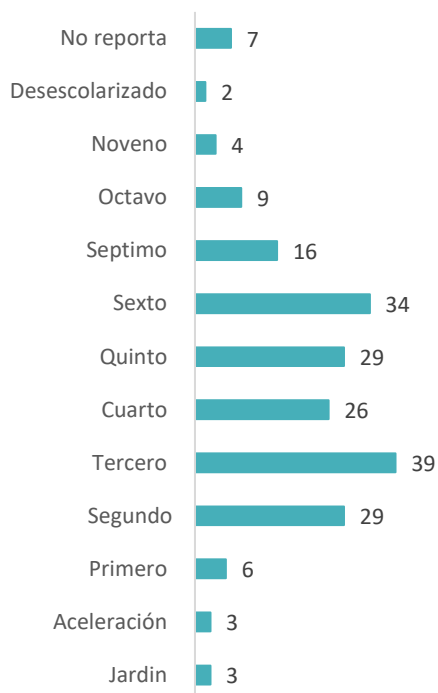
ATENCIÓN A USUARIOS



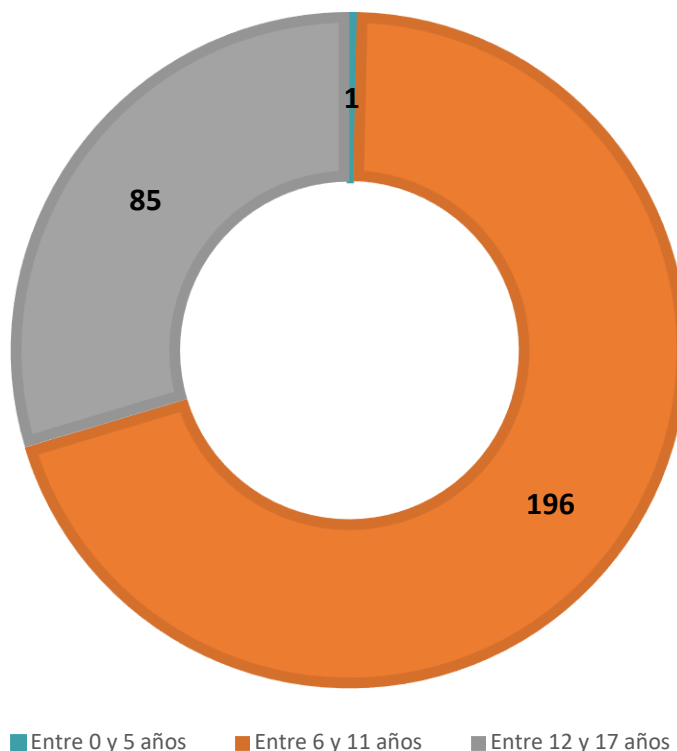
CARACTERIZACIÓN BENEFICIARIOS VOLUNTARIADO LIBERTADOR



NIVEL DE ESCOLARIDAD



RANGO DE EDAD



CONVENIOS 2018



REDES Y OTROS GROPOS DE INTERES 2018



Pacto Global
Red Colombia



FUENTE: VICERRECTORÍA DE PROYECCIÓN SOCIAL Y RELACIONES INTERINSTITUCIONALES.
DIRECCIÓN DE PROYECCIÓN SOCIAL

ALIANZAS 2018



FUENTE: VICERRECTORÍA DE PROYECCIÓN SOCIAL Y RELACIONES INTERINSTITUCIONALES.
DIRECCIÓN DE PROYECCIÓN SOCIAL

CARTAGENA

VOLUNTARIADO LIBERTADOR 2018

300 Beneficiarios
109 Voluntarios
1 Comunidad Fija
7 Jornadas



8 Organizaciones beneficiadas

3 Programas ejecutado:

*Ruta de la Paz: Somos CapaZes

*Jornada de limpieza: Red LimpiarTE

*Refuerzos escolares

FUENTE: VICERRECTORÍA DE PROYECCIÓN SOCIAL Y RELACIONES INTERINSTITUCIONALES.
DIRECCIÓN DE PROYECCIÓN SOCIAL

ALIANZAS 2018



FUENTE: VICERRECTORÍA DE PROYECCIÓN SOCIAL Y RELACIONES INTERINSTITUCIONALES.
DIRECCIÓN DE PROYECCIÓN SOCIAL

EVENTOS DE PROYECCIÓN SOCIAL 2018



- Hay Joven-Hay Festival
- Conversatorios sobre Cine y Literatura en el marco del Festival Internacional de Cine (FICCI).
- Evento de lanzamiento de Congreso de Educación Superior RIESCAR.
- Proyección de cine en el marco de FICCI - programa cine en los barrios para los niños y jóvenes del colegio Antonia Santos.
- Apertura del club de lectura Los Libertadores Cartagena con invitados especiales-La carreta literaria.
- Evento Enlazados por la Paz, con madres emprendedoras Y la Fundación Mario Santodomingo.



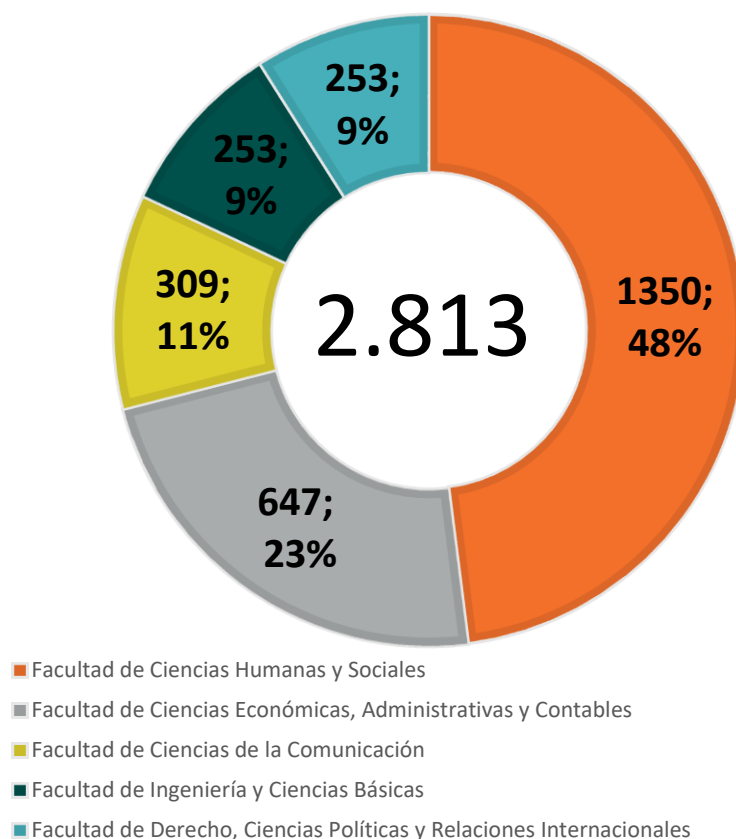
CENTRO DE ARTE Y CULTURA 2018

- Club de lectura y talleres de escritura creativa para niños, jóvenes y adultos.
- Tertulias y conversatorios con escritores y periodistas de alto reconocimiento nacional e internacionalmente.
- Galería de Arte. Exposición de arte permanente
- Cineforos temáticos: Identidad Ambiental.
- Concierto de Guitarra con cantautor Español Alex Saenz y el artista local Boris Fadul.
- Actividades Lúdicas cerradas para empresas
- Presentación de la Santa Viva, artista local.
- Impulso a los talentos con programa para nuestros estudiantes.
- Escuela de danza para niños y niñas de la comunidad Lo Amador.

FUENTE: DIRECCIÓN DE CARTAGENA

PRÁCTICAS 2018

ESTUDIANTES EN PRÁCTICA POR FACULTAD 2018



FUENTE: VICERRECTORÍA DE PROYECCIÓN SOCIAL Y RELACIONES INTERINSTITUCIONALES.
COORDINACIÓN DE PRÁCTICAS

ESTUDIANTES DE PRÁCTICAS EN MOVILIDAD 2018

1 Movilidad Nacional

Psicología
Organización de Pueblos Indígenas de la Amazonia Colombiana-OPIAC
La Chorrera, Amazonas

4 Movilidad Internacional

Ingeniería Aeronáutica (1)
Práctica Profesional
Iber Espacio - España – IAESTE

Comunicación Social y Periodismo (3)
Intercambio con Práctica Profesional
Universidad de Oriente en México (1)
Universidad Nacional de La Plata en Argentina (2)

FUENTE: VICERRECTORÍA DE PROYECCIÓN SOCIAL Y RELACIONES INTERINSTITUCIONALES.
COORDINACIÓN DE PRÁCTICAS

ALIANZAS EMPRESARIALES DE PRÁCTICAS 2018



FUENTE: VICERRECTORÍA DE PROYECCIÓN SOCIAL Y RELACIONES INTERINSTITUCIONALES.
COORDINACIÓN DE PRÁCTICAS

9

INTERNACIONALIZACIÓN Y COOPERACIÓN

En el marco de la implementación de la política de Internacionalización y Cooperación, así como las estrategias allí contenidas, Los Libertadores ha suscrito y cuenta con diferentes convenios internacionales para el desarrollo de sus actividades sustantivas, en especial la promoción de la movilidad de estudiantes y profesores. Así mismo, se destaca la consolidación y presentación de información sobre el impacto de la visibilidad nacional de Los Libertadores

9. INTERNACIONALIZACIÓN Y COOPERACIÓN

CONVENIOS NACIONALES E INTERNACIONALES



Nº	Universidad	Fecha firma	Fecha terminación	Tipo de convenio	Alcance	País
1	Universidad Católica De Córdoba de Argentina	27/07/2012	27/07/2017 (Prorrogación tácita)	Marco	Internacional	Argentina
2	Universidad De Sao Paulo Escuela De Ingeniería De Sao Carlos	23/10/2016	23/10/2021	Específico	Internacional	Brasil
3	Universidad Oriente De Puebla	12/09/2016	12/09/2021	Marco	Internacional	México
4	Universidad Oriente De Puebla- movilidad	12/09/2016	12/09/2021	Específico	Internacional	México
5	Universidad Reims	29/06/2016	29/06/2021	Marco	Internacional	Francia
6	Universidad Reims	15/05/2017	15/05/2022	Específico	Internacional	Francia
7	Cesma Escuela De Negocios S.A	12/05/2017	12/05/2022	Marco	Internacional	España
8	CESMA Escuela De Negocios S.A	17/10/2017	17/10/2022	Específico	Internacional	España

FUENTE: VICERRECTORÍA DE PROYECCIÓN SOCIAL Y RELACIONES INTERINSTITUCIONALES. DIRECCIÓN DE RELACIONES INTERINSTITUCIONALES

Nº	Universidad	Fecha firma	Fecha terminación	Tipo de convenio	Alcance	País
9	Instituto Superior De Estudios Psicológicos ISEP	12/05/2017	12/05/2022	Marco	Internacional	España
10	Instituto Superior De Estudios Psicológicos ISEP	02/11/2017	02/11/2022	Específico	Internacional	España
11	Universidad Nacional De La Plata De Argentina	03/12/2007	03/12/2017 (Prorrogaación tacita)	Marco	Internacional	Argentina
12	Universidad Particular De Chiclayo	20/03/2014	20/03/2019	Marco	Internacional	Perú
13	Universidad De Ibagué- IAESTE	08/09/2017	08/09/2022	Marco	Nacional	Colombia
14	Colegio Mayor De Nuestra Señora Del Rosario	13/11/2017	13/11/2021	Marco	Nacional	Colombia
15	ICETEX-BRITISH Jade Taylor	01/08/2018	43646	Acuerdo de cooperación académica	Internacional	Colombia-Inglaterra
16	FULBRIGHT	01/08/2018	43616	Acuerdo de cooperación académica	Internacional	Estados Unidos
17	Universidad Federal Fluminense	13/08/2018	45151	Acuerdo de cooperación académica	Internacional	Brasil

FUENTE: VICERRECTORÍA DE PROYECCIÓN SOCIAL Y RELACIONES INTERINSTITUCIONALES. DIRECCIÓN DE RELACIONES INTERINSTITUCIONALES

PAÍSES CON ESTUDIANTES EN MOVILIDAD ENTRANTE

COLOMBIA

1.146



BRASIL

2



MÉXICO

7



FRANCIA

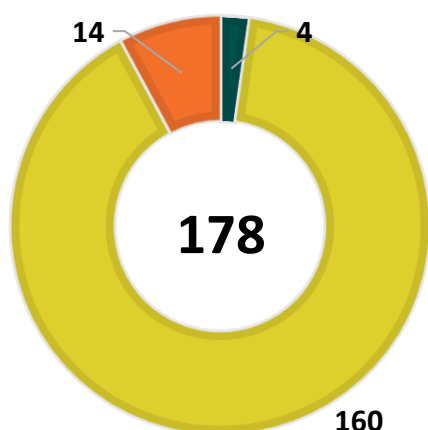
1



FUENTE: VICERRECTORÍA DE PROYECCIÓN SOCIAL Y RELACIONES INTERINSTITUCIONALES. DIRECCIÓN DE RELACIONES INTERINSTITUCIONALES

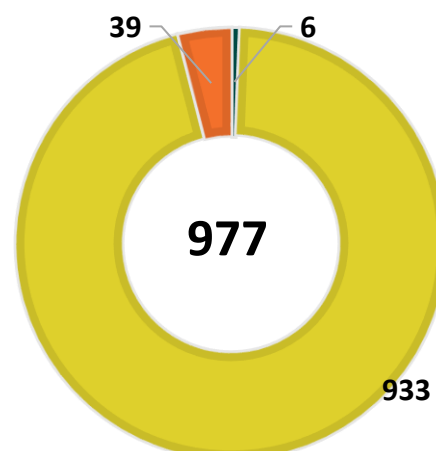
ESTUDIANTES ENTRANTES EN MOVILIDAD

ESTUDIANTES ENTRANTES
POR NIVEL 2018-I



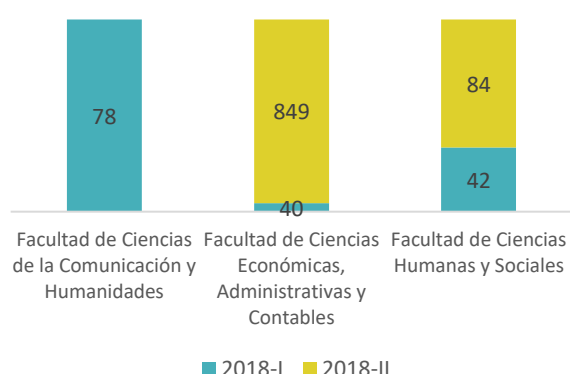
■ INTERNACIONAL ■ LOCAL ■ NACIONAL

ESTUDIANTES ENTRANTES
POR NIVEL 2018-II

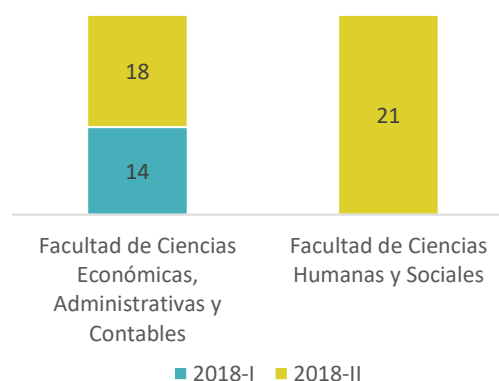


■ INTERNACIONAL ■ LOCAL ■ NACIONAL

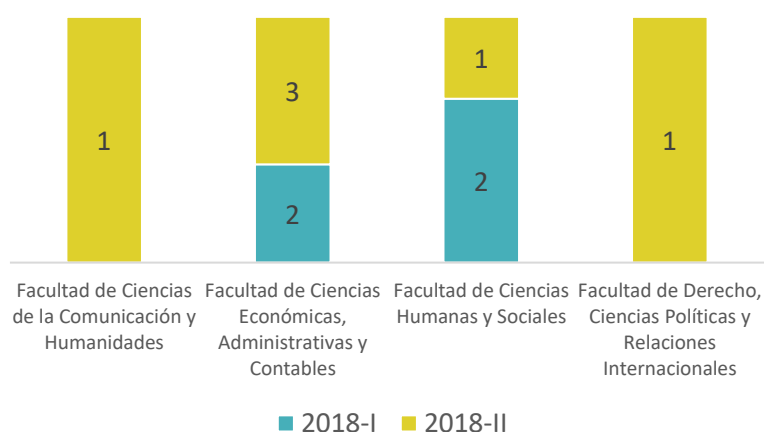
ESTUDIANTES ENTRANTES EN
MOVILIDAD LOCAL POR FACULTAD
2018-I Y 2018-II



ESTUDIANTES ENTRANTES EN
MOVILIDAD NACIONAL POR
FACULTAD 2018-I Y 2018-II



ESTUDIANTES ENTRANTES EN MOVILIDAD INTERNACIONAL POR FACULTAD 2018-I Y 2018-II



FUENTE: VICERRECTORÍA DE PROYECCIÓN SOCIAL Y RELACIONES
INTERINSTITUCIONALES. DIRECCIÓN DE RELACIONES INTERINSTITUCIONALES

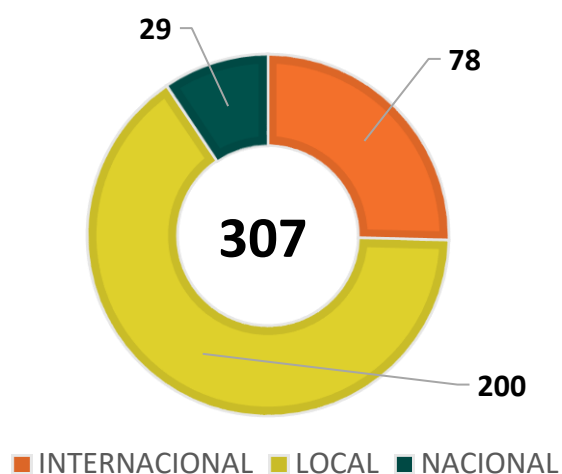
PAISES CON ESTUDIANTES EN MOVILIDAD SALIENTE



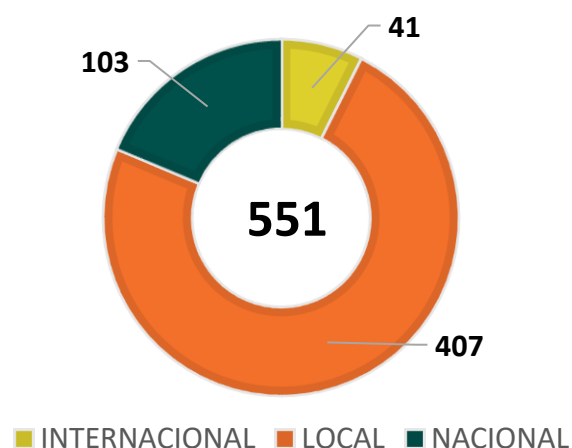
FUENTE: VICERRECTORÍA DE PROYECCIÓN SOCIAL Y RELACIONES INTERINSTITUCIONALES. DIRECCIÓN DE RELACIONES INTERINSTITUCIONALES

ESTUDIANTES EN MOVILIDAD SALIENTES

ESTUDIANTES EN MOVILIDAD SALIENTES POR NIVEL 2018-I

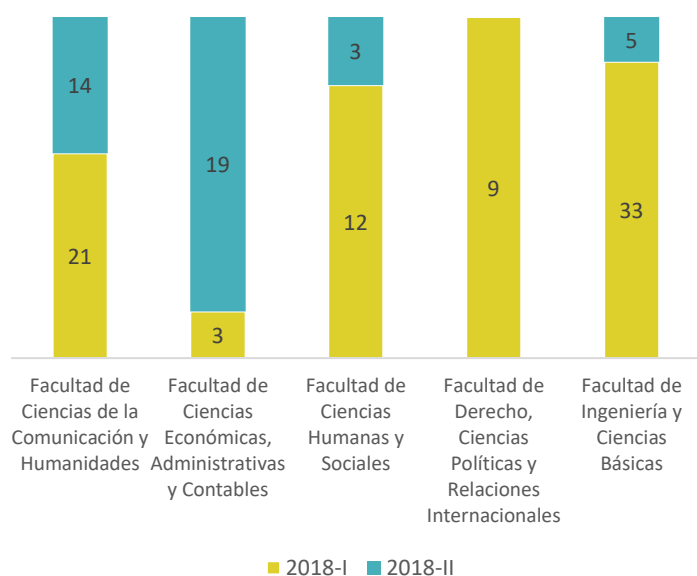


ESTUDIANTES EN MOVILIDAD SALIENTES POR NIVEL 2018-II

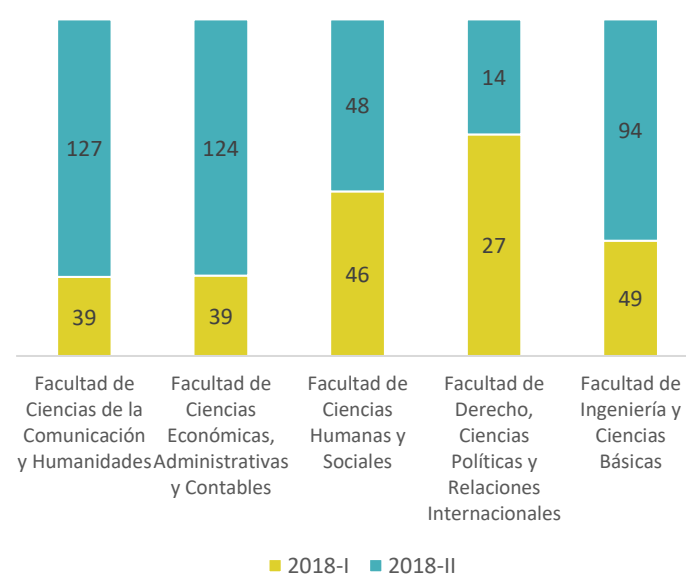


FUENTE: VICERRECTORÍA DE PROYECCIÓN SOCIAL Y RELACIONES INTERINSTITUCIONALES. DIRECCIÓN DE RELACIONES INTERINSTITUCIONALES

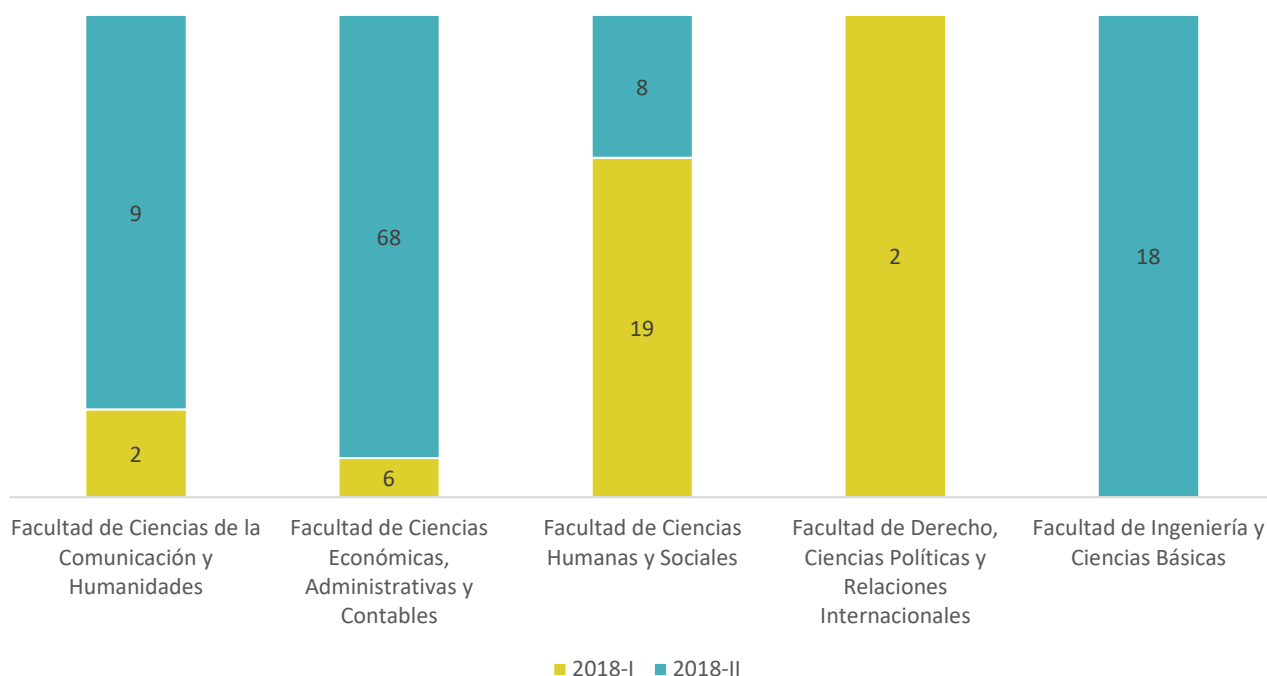
ESTUDIANTES EN MOVILIDAD INTERNACIONAL SALIENTES POR FACULTAD 2018-I Y 2018-II



ESTUDIANTES EN MOVILIDAD LOCAL SALIENTES POR FACULTAD 2018-I Y 2018-II



ESTUDIANTES EN MOVILIDAD NACIONAL SALIENTES POR FACULTAD 2018-I Y 2018-II



FUENTE: VICERRECTORÍA DE PROYECCIÓN SOCIAL Y RELACIONES
INTERINSTITUCIONALES. DIRECCIÓN DE RELACIONES INTERINSTITUCIONALES

PAÍSES CON MOVILIDAD DE PROFESORES SALIENTES

COLOMBIA

82



BRASIL

4



MÉXICO

4



ARGENTINA

9



ESPAÑA

6



RUMANIA

1



ECUADOR

2



PANAMÁ

1



INGLATERRA

1



FRANCIA

3



GUATEMALA

1



PERÚ

1



CANADÁ

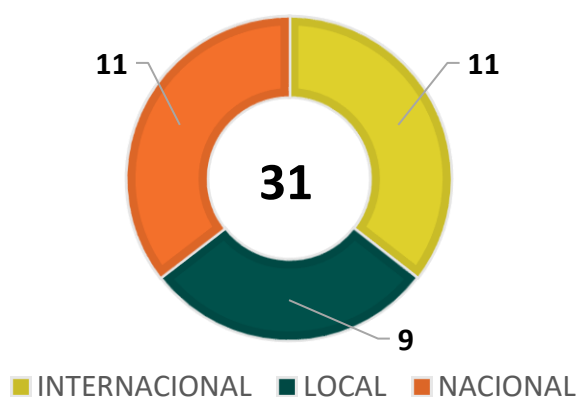
1



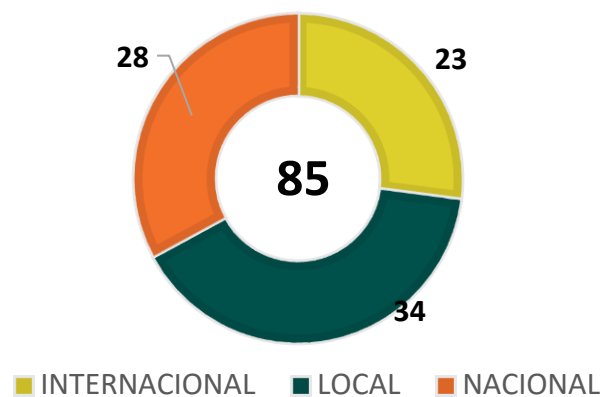
FUENTE: VICERRECTORÍA DE PROYECCIÓN SOCIAL Y RELACIONES
INTERINSTITUCIONALES. DIRECCIÓN DE RELACIONES INTERINSTITUCIONALES

PROFESORES EN MOVILIDAD SALIENTES

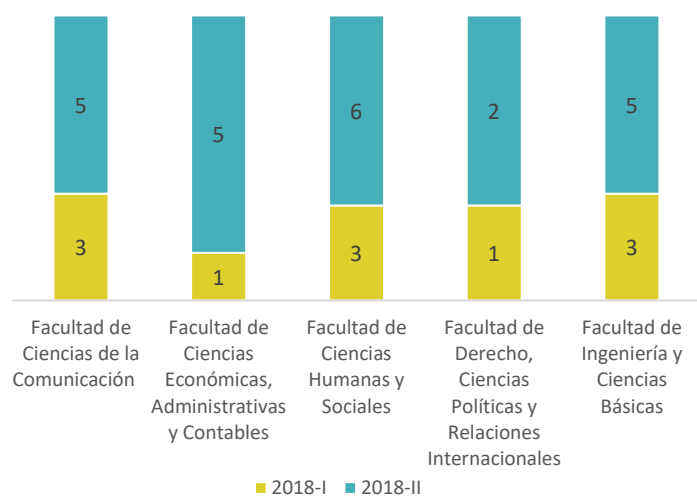
PROFESORES EN MOVILIDAD
SALIENTES POR NIVEL 2018-I



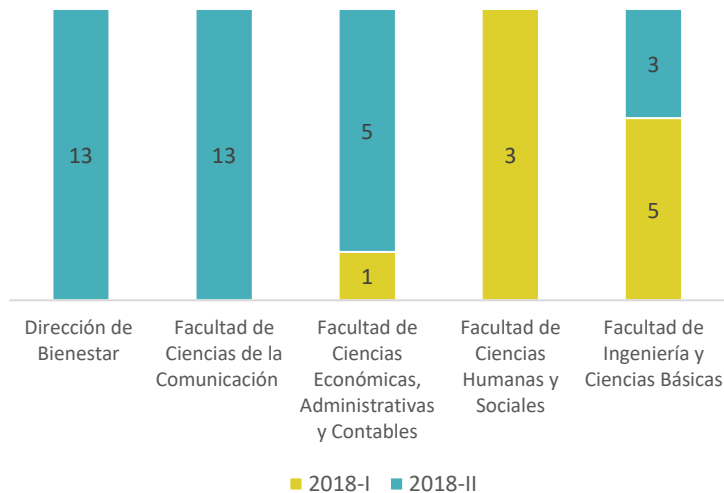
PROFESORES EN MOVILIDAD
SALIENTES POR NIVEL 2018-II



PROFESORES EN MOVILIDAD SALIENTES
INTERNACIONAL POR FACULTAD 2018-I Y 2018-II



PROFESORES EN MOVILIDAD SALIENTES LOCAL POR
FACULTAD 2018-I Y 2018-II



PROFESORES EN MOVILIDAD NACIONAL SALIENTES POR FACULTAD 2018-I Y 2018-II

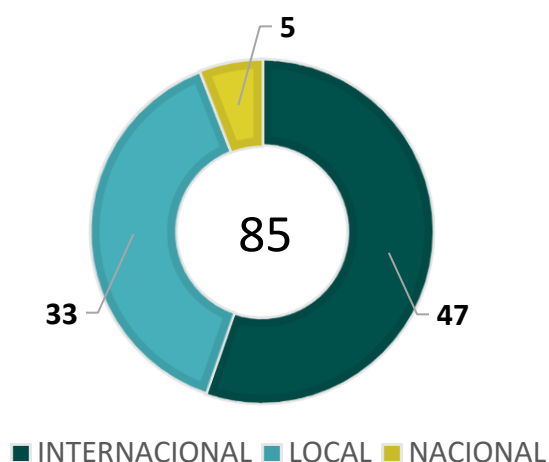


PAÍSES CON MOVILIDAD DE PROFESORES ENTRANTES

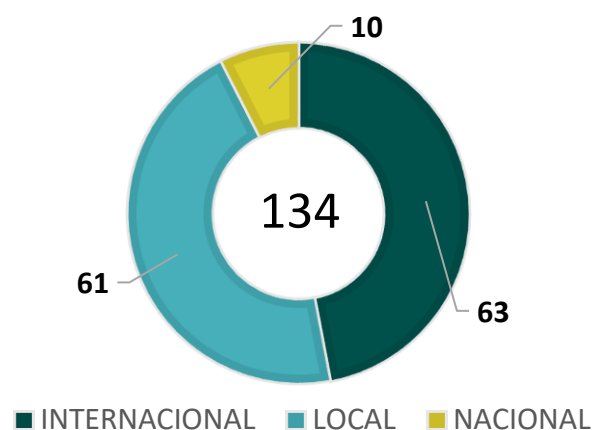
COLOMBIA 109		BRASIL 4		MÉXICO 24	
ARGENTINA 7		ESPAÑA 13		CHILE 3	
ECUADOR 13		EEUU 3		INGLATERRA 8	
FRANCIA 7		UCRANIA 1		PERÚ 6	
VENEZUELA 1		BÉLGICA 1		CUBA 13	
HONDURAS 2		COSTA RICA 1		JAPÓN 1	
ITALIA 1		AUSTRIA 1			

PROFESORES EN MOVILIDAD ENTRANTES

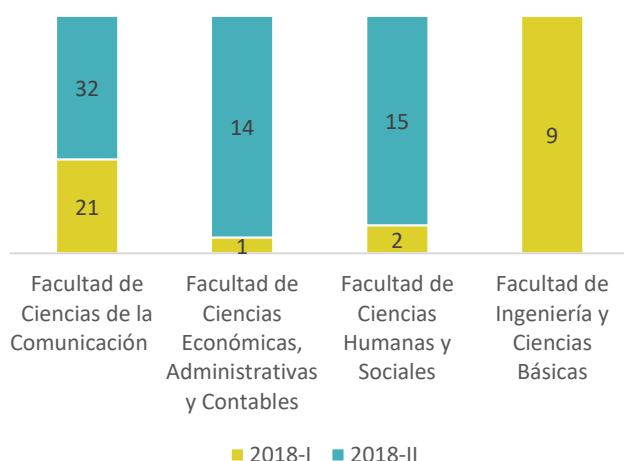
PROFESORES EN MOVILIDAD
ENTRANTES POR NIVEL 2018-I



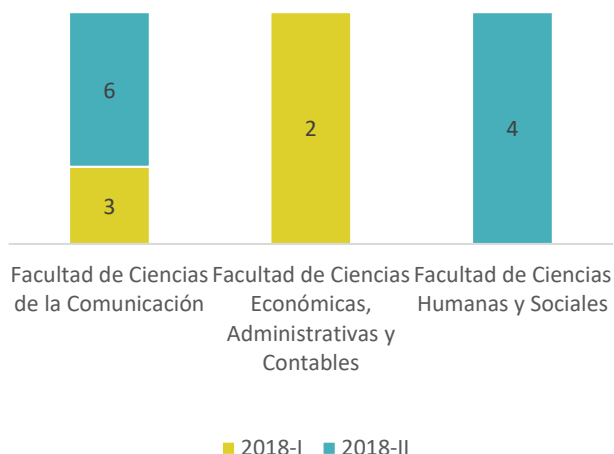
PROFESORES EN MOVILIDAD
ENTRANTES POR NIVEL 2018-II



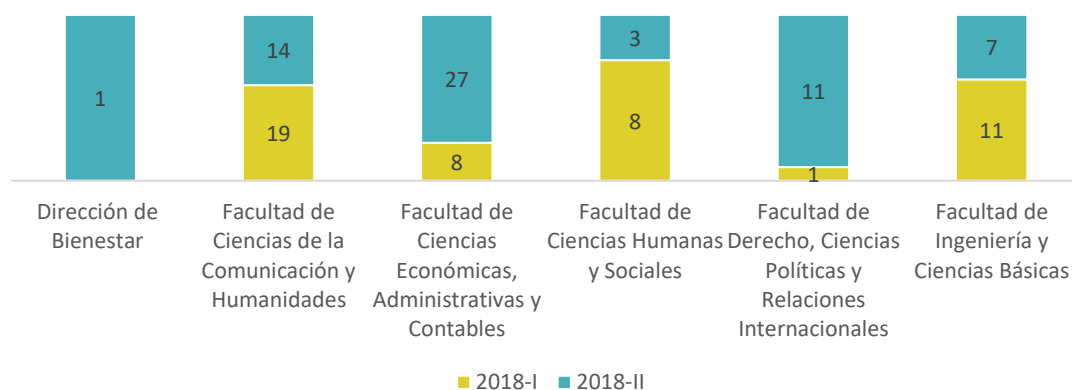
PROFESORES EN MOVILIDAD ENTRANTES
LOCAL POR FACULTAD 2018-I Y 2018-II



PROFESORES EN MOVILIDAD NACIONAL
ENTRANTES POR FACULTAD 2018-I Y 2018-II



PROFESORES EN MOVILIDAD INTERNACIONAL SALIENTES POR FACULTAD 2018-I Y 2018-II



FUENTE: VICERRECTORÍA DE PROYECCIÓN SOCIAL Y RELACIONES INTERINSTITUCIONALES. DIRECCIÓN DE RELACIONES INTERINSTITUCIONALES

10

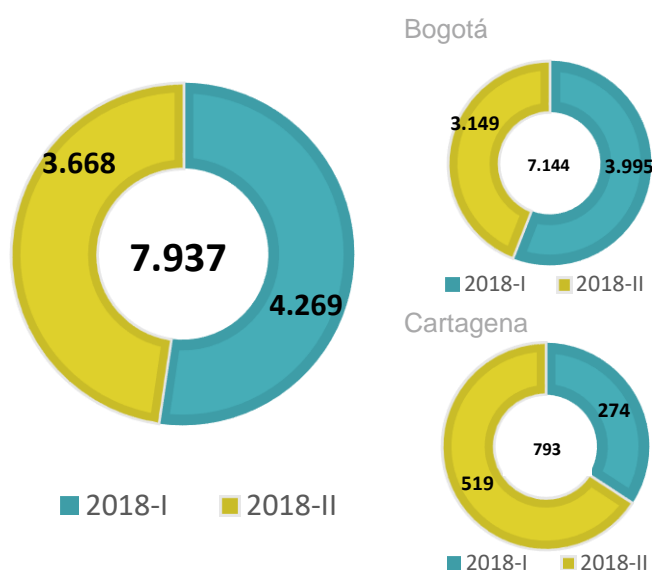
BIENESTAR INSTITUCIONAL

La caracterización de la Comunidad Libertadora ha permitido a la Institución definir, focalizar y desplegar estrategias que aseguren su desarrollo integral. Con fundamento en ello, Los Libertadores realiza actividades culturales, de deporte, salud, y acompaña a la comunidad estudiantil con el Programa de Permanencia y Graduación Oportuna (PYGO); así mismo brinda apoyo económico y facilidades de financiación que aseguren que los estudiantes se articulen a las dinámicas económicas del país y así contribuir a la disminución de la deserción estudiantil.

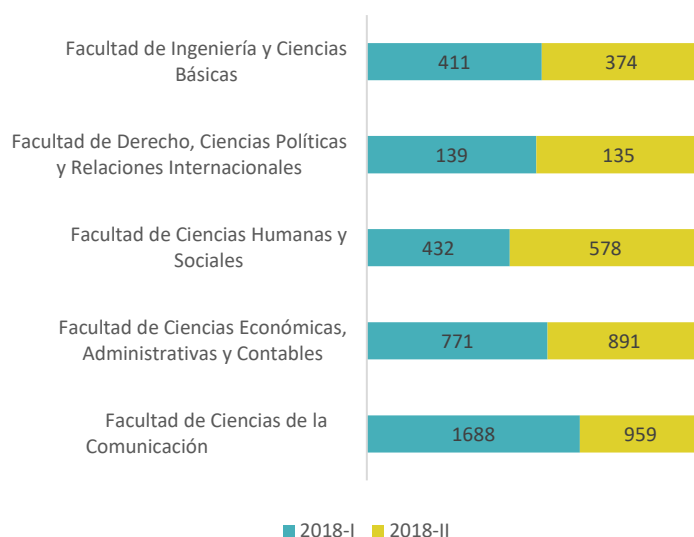
10. BIENESTAR INSTITUCIONAL

ATENCIONES EN ACTIVIDADES DE CULTURA

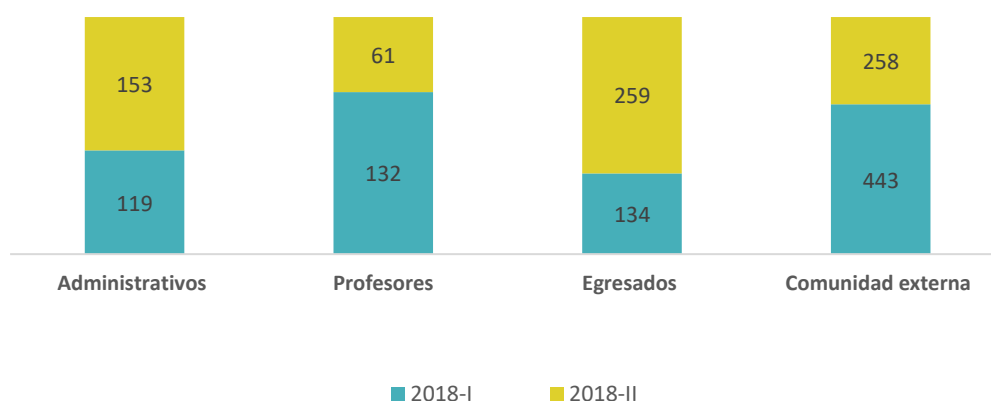
NÚMERO DE ATENCIONES EN
ACTIVIDADES CULTURALES 2018-I Y 2018-II



NÚMERO DE ATENCIONES A ESTUDIANTES EN
ACTIVIDADES CULTURALES POR FACULTAD
2018-I Y 2018-II



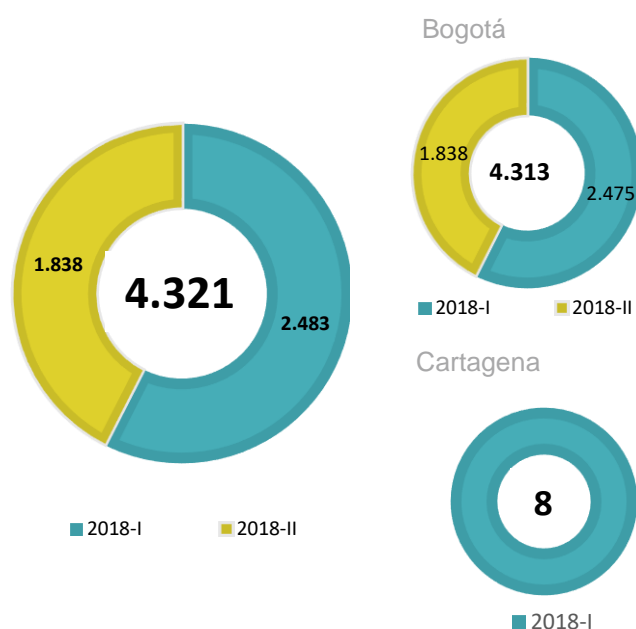
NÚMERO DE ATENCIONES A OTROS MIEMBROS DE LA COMUNIDAD EN ACTIVIDADES
CULTURALES POR TIPO DE VINCULACIÓN 2018-I Y 2018-II



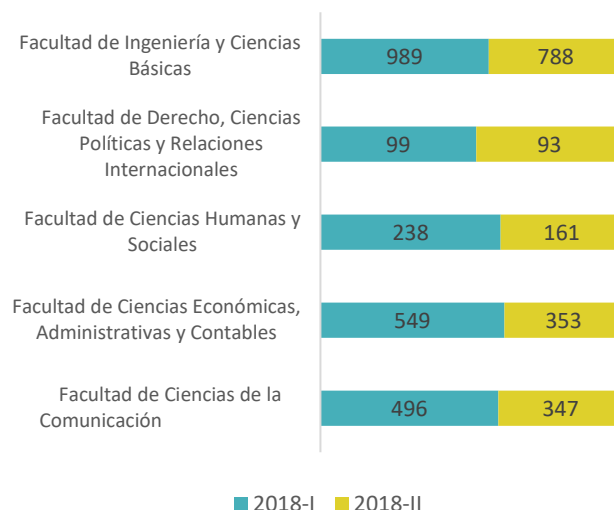
FUENTE: VICERRECTORÍA DE PROYECCIÓN SOCIAL Y RELACIONES
INTERINSTITUCIONALES. DIRECCIÓN DE BIENESTAR. PROCESAMIENTO DE LA
DIRECCIÓN DE PLANEACIÓN Y EVALUACIÓN.

ATENCIONES EN ACTIVIDADES DEPORTIVAS

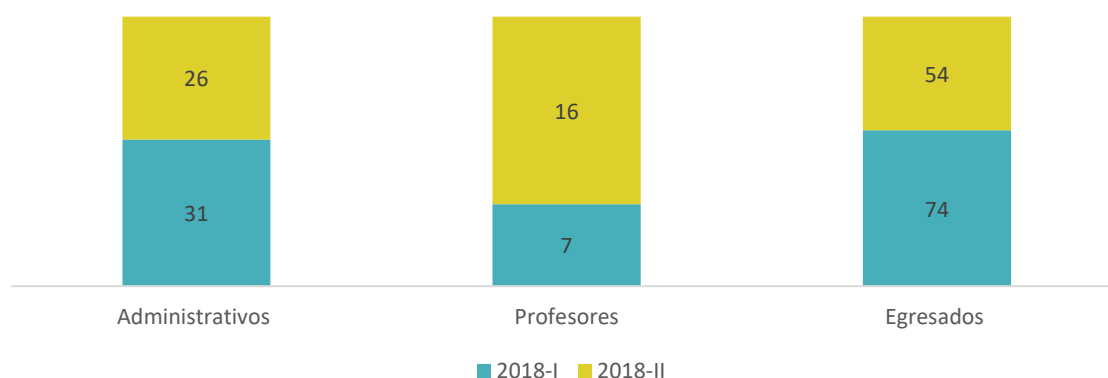
NÚMERO DE ATENCIONES EN
ACTIVIDADES DEPORTIVAS
2018-I Y 2018-II



NÚMERO DE ATENCIONES A ESTUDIANTES
EN ACTIVIDADES DEPORTIVAS POR
FACULTAD 2018-I Y 2018-II



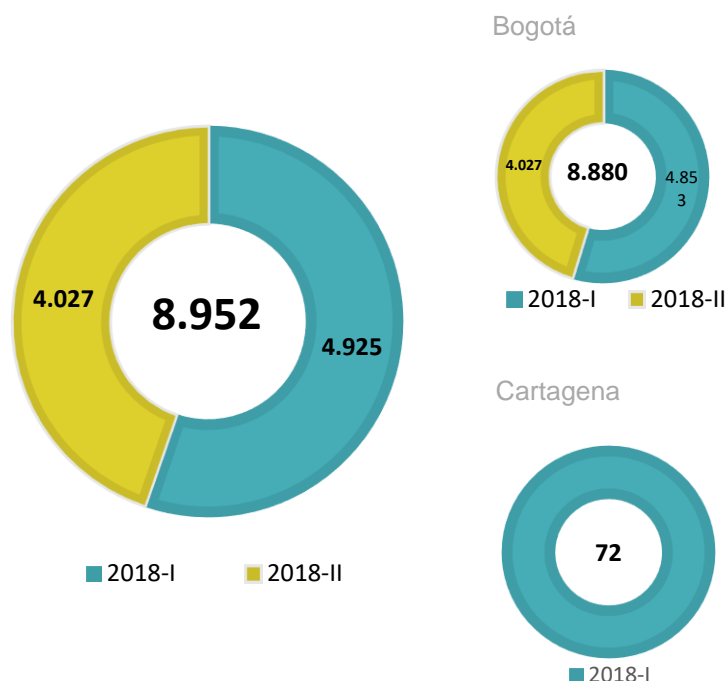
NÚMERO DE ATENCIONES A OTROS MIEMBROS DE LA COMUNIDAD EN ACTIVIDADES DEPORTIVAS POR TIPO DE VINCULACIÓN 2018-I Y 2018-II



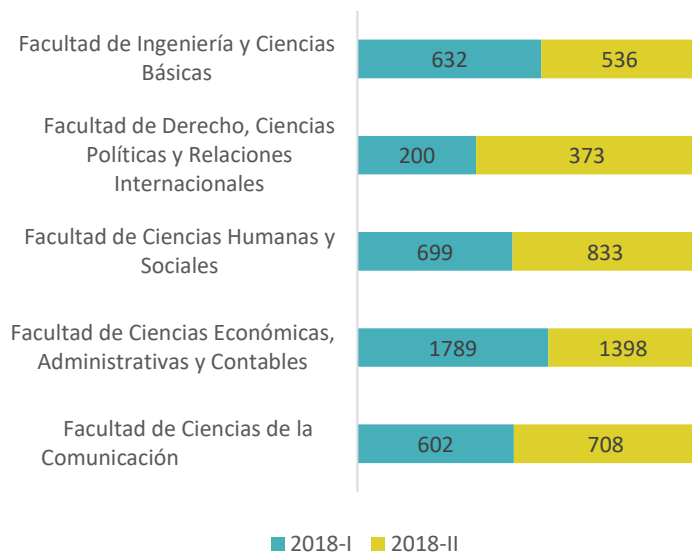
FUENTE: VICERRECTORÍA DE PROYECCIÓN SOCIAL Y RELACIONES INTERINSTITUCIONALES. DIRECCIÓN DE BIENESTAR. PROCESAMIENTO DE LA DIRECCIÓN DE PLANEACIÓN Y EVALUACIÓN.

ATENCIONES EN ACTIVIDADES DE GIMNASIO

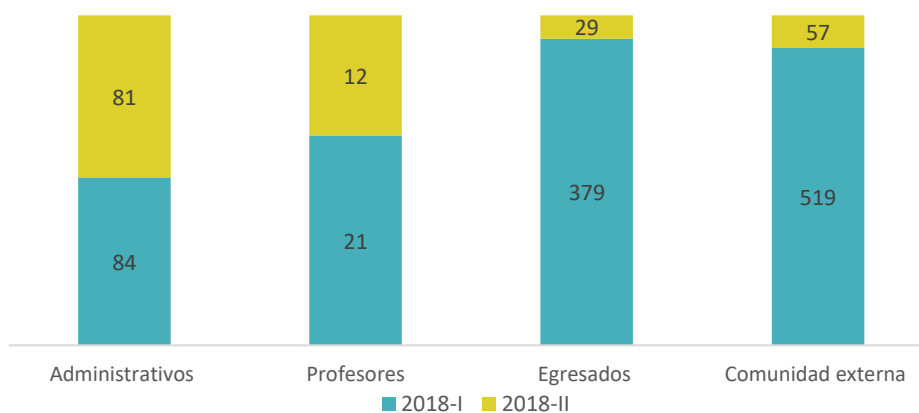
NÚMERO DE ATENCIONES EN ACTIVIDADES DEL GIMNASIO 2018-I Y 2018-II



NÚMERO DE ATENCIONES A ESTUDIANTES EN ACTIVIDADES DEL GIMNASIO POR FACULTAD 2018-I Y 2018-II



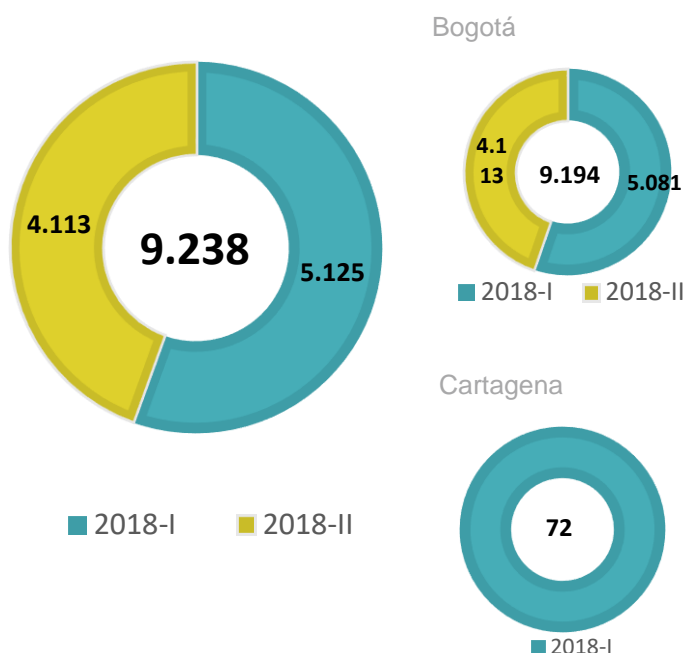
NÚMERO DE ATENCIONES A OTROS MIEMBROS DE LA COMUNIDAD EN ACTIVIDADES DEL GIMNASIO POR TIPO DE VINCULACIÓN 2018-I Y 2018-II



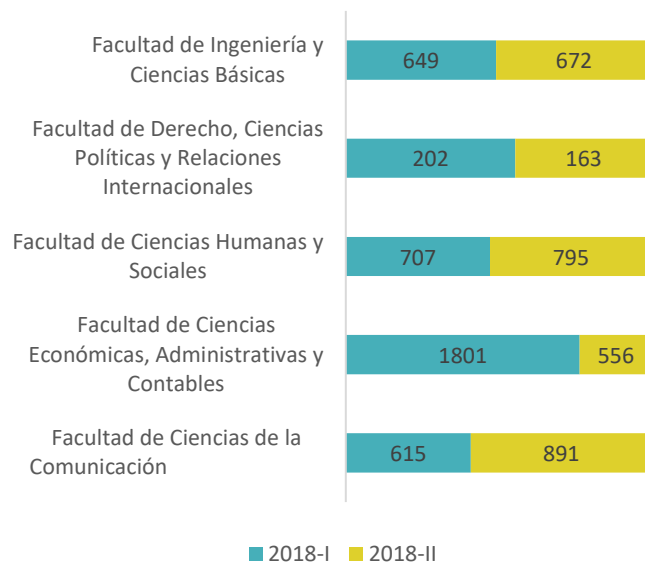
FUENTE: VICERRECTORÍA DE PROYECCIÓN SOCIAL Y RELACIONES INTERINSTITUCIONALES. DIRECCIÓN DE BIENESTAR. PROCESAMIENTO DE LA DIRECCIÓN DE PLANEACIÓN Y EVALUACIÓN.

ATENCIONES EN ACTIVIDADES DE SALUD

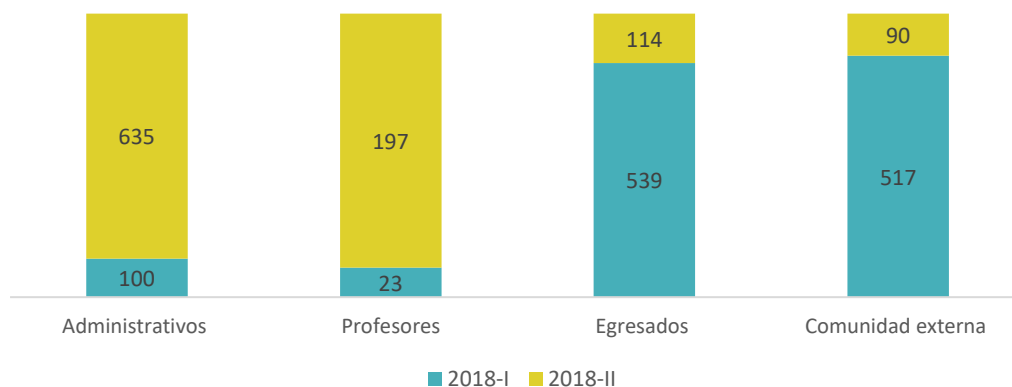
NÚMERO DE ATENCIONES EN
ACTIVIDADES DE SALUD 2018-I Y 2018-II



NÚMERO DE ATENCIONES EN ACTIVIDADES
DE SALUD POR FACULTAD 2018-I Y 2018-II

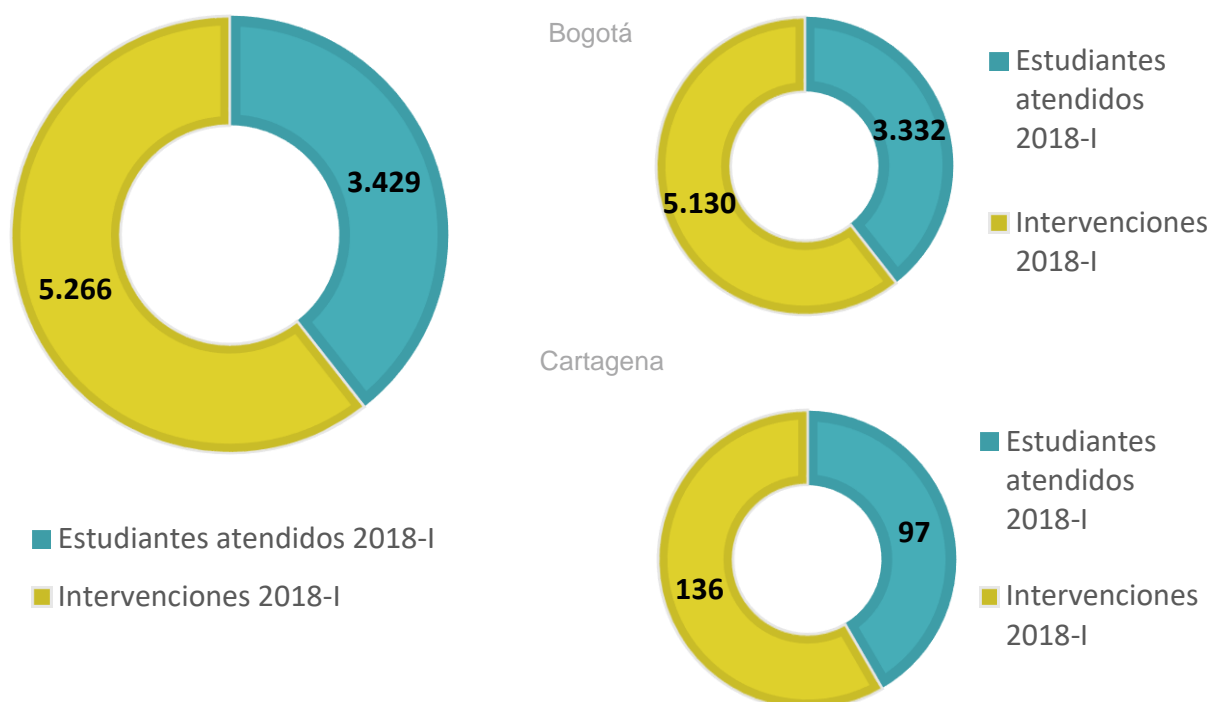


NÚMERO DE ATENCIONES A OTROS MIEMBROS DE LA COMUNIDAD EN ACTIVIDADES
DE SALUD POR TIPO DE VINCULACIÓN 2018-I Y 2018-II



PROGRAMA DE PERMANENCIA Y GRADUACIÓN OPORTUNA – PYGO 2018-I Y 2018-II

ESTUDIANTES ATENDIDOS Y NÚMERO DE INTERVENCIONES DEL PROGRAMA DE PERMANENCIA Y GRADUACIÓN OPORTUNA - PYGO A NIVEL INSTITUCIONAL 2018-I

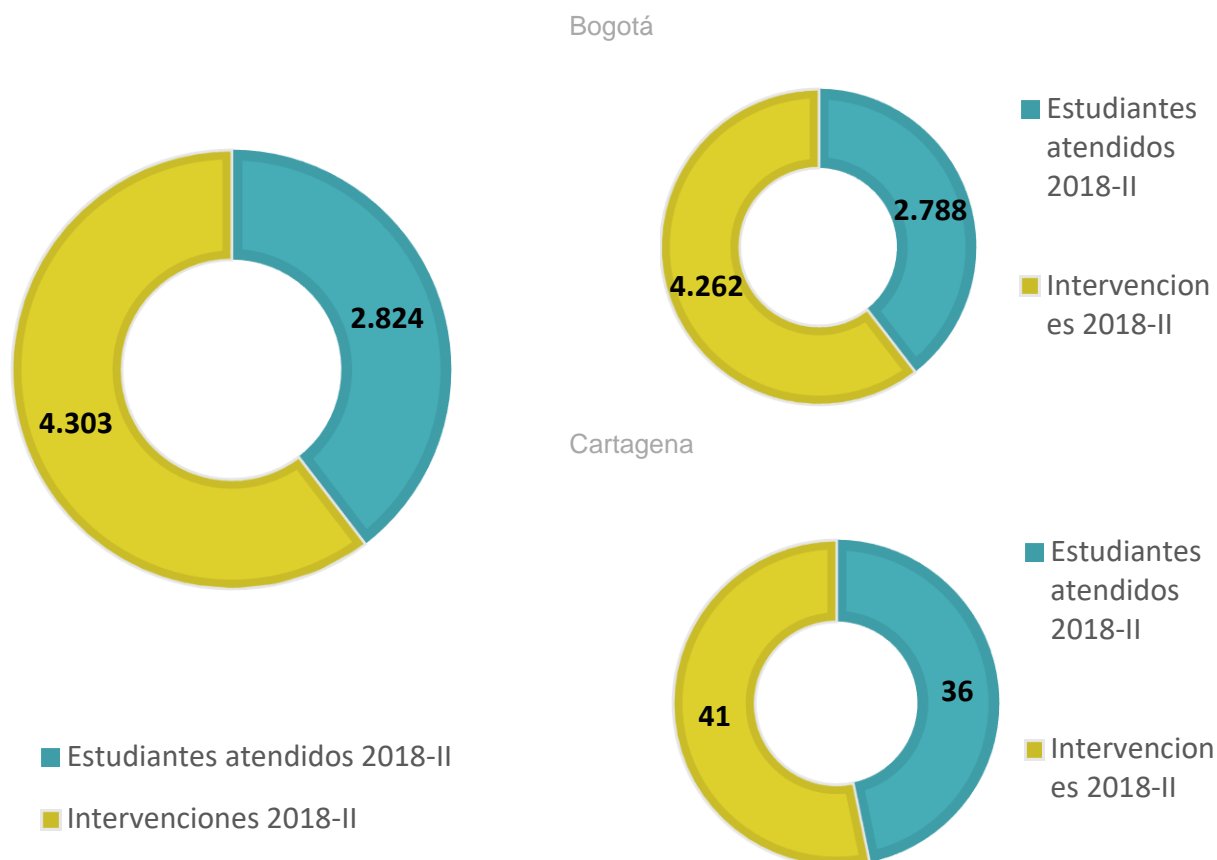


ESTUDIANTES ATENDIDOS Y NÚMERO DE INTERVENCIONES REALIZADAS POR EL PROGRAMA DE PERMANENCIA Y GRADUACIÓN OPORTUNA - PYGO POR FACULTAD 2018-I



FUENTE: VICERRECTORÍA DE PROYECCIÓN SOCIAL Y RELACIONES INTERINSTITUCIONALES. DIRECCIÓN DE BIENESTAR. PROCESAMIENTO DE LA DIRECCIÓN DE PLANEACIÓN Y EVALUACIÓN.

ESTUDIANTES ATENDIDOS Y NÚMERO DE INTERVENCIONES POR EL PROGRAMA DE PERMANENCIA Y GRADUACIÓN OPORTUNA - PYGO 2018-II



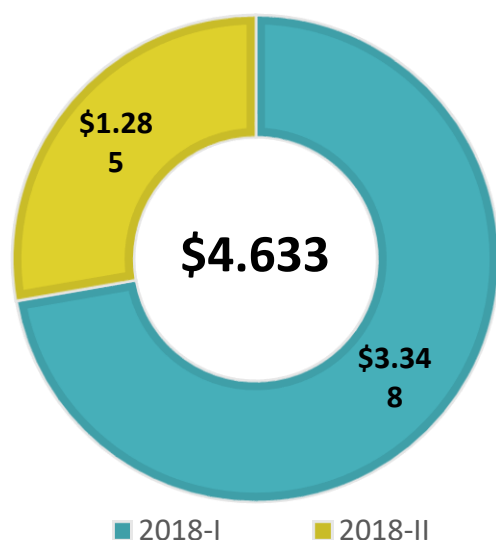
ESTUDIANTES ATENDIDOS Y NÚMERO DE INTERVENCIONES REALIZADAS POR EL PROGRAMA DE PERMANENCIA Y GRADUACIÓN OPORTUNAPYGO POR FACULTAD 2018-II



FUENTE: VICERRECTORÍA DE PROYECCIÓN SOCIAL Y RELACIONES INTERINSTITUCIONALES. DIRECCIÓN DE BIENESTAR. PROCESAMIENTO DE LA DIRECCIÓN DE PLANEACIÓN Y EVALUACIÓN.

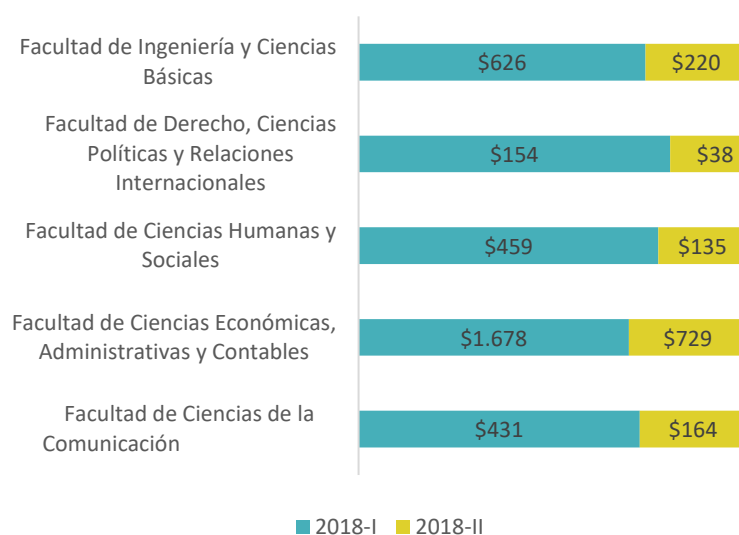
APOYOS FINANCIEROS OTORGADOS A ESTUDIANTES

VALOR TOTAL DE LOS APOYOS FINANCIEROS OTORGADOS A ESTUDIANTES 2018-I Y 2018-II



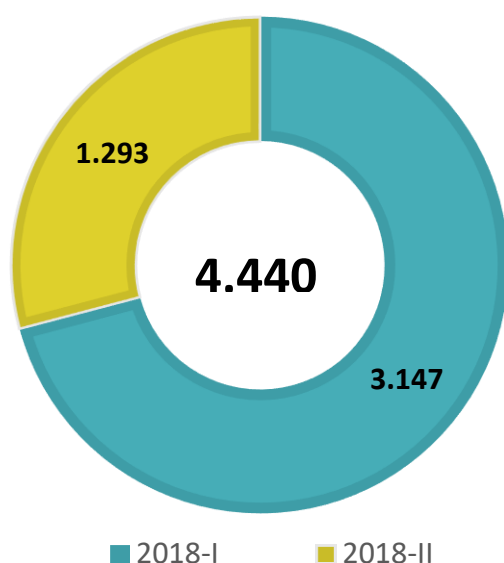
Cifras en millones de pesos -COP

VALOR DE LOS APOYOS FINANCIEROS OTORGADOS A ESTUDIANTES POR FACULTAD 2018-I Y 2018-II

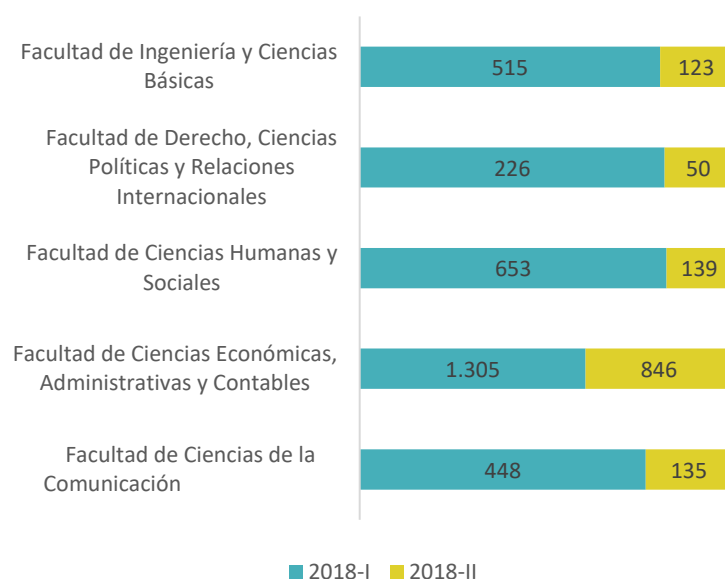


Cifras en millones de pesos - COP

NÚMERO DE ESTUDIANTES BENEFICIADOS DE APOYOS FINANCIEROS 2018-I Y 2018-II



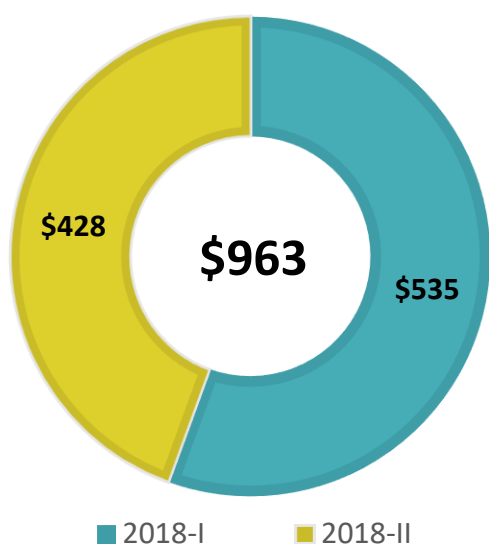
NÚMERO DE ESTUDIANTES BENEFICIADOS DE APOYOS FINANCIEROS POR FACULTAD 2018-I Y 2018-II



FUENTE: GERENCIA CONTABLE. PROCESAMIENTO DE LA DIRECCIÓN DE PLANEACIÓN Y EVALUACIÓN.

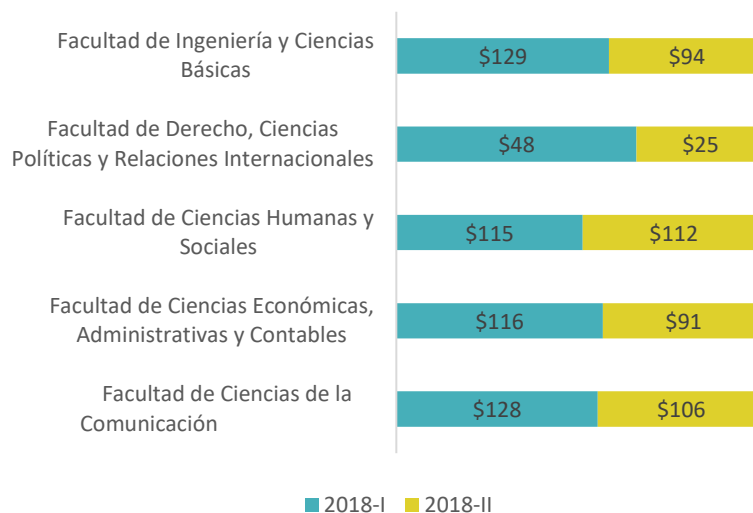
FINANCIACIONES OTORGADAS A ESTUDIANTES

VALOR DE LAS FINANCIACIONES OTORGADAS A ESTUDIANTES DIRECTAMENTE POR LA FUNDACIÓN UNIVERSITARIA LOS LIBERTADORES 2018-I Y 2018-II



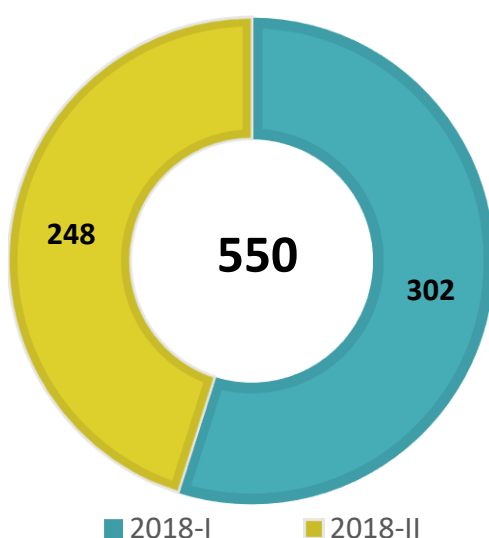
Cifras en millones de pesos - COP

VALOR DE LAS FINANCIACIONES OTORGADAS A ESTUDIANTES DIRECTAMENTE POR LA FUNDACIÓN UNIVERSITARIA LOS LIBERTADORES POR FACULTAD 2018-I Y 2018-II

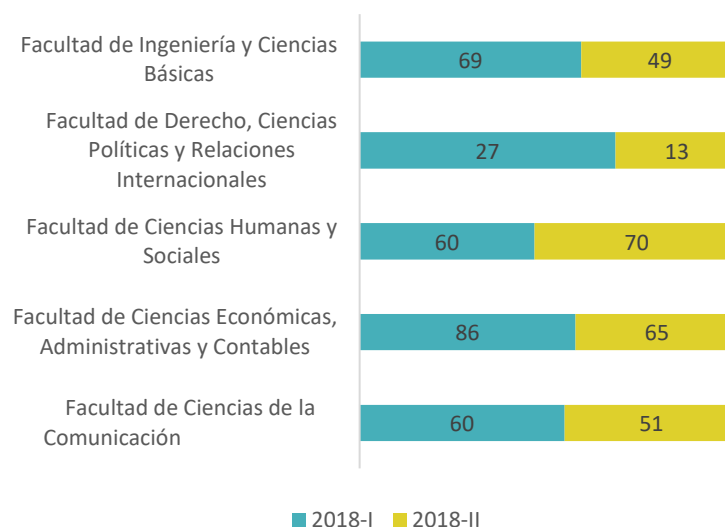


Cifras en millones de pesos - COP

NÚMERO DE ESTUDIANTES CON FINANCIACIÓN OTORGADA POR LA FUNDACIÓN UNIVERSITARIA LOS LIBERTADORES 2018-I Y 2018-II

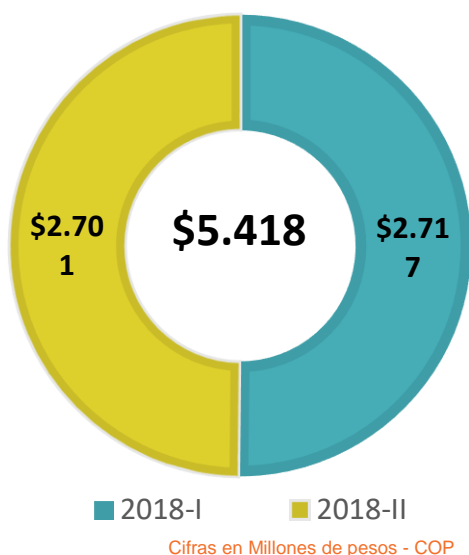


NÚMERO DE ESTUDIANTES CON FINANCIACION OTORGADA POR LA FUNDACIÓN UNIVERSITARIA LOS LIBERTADORES POR FACULTAD 2018-I Y 2018-II

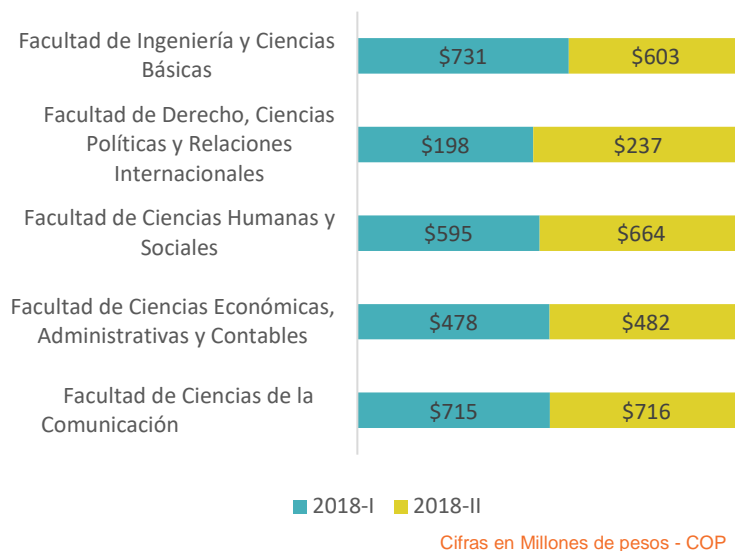


FUENTE: GERENCIA CONTABLE. PROCESAMIENTO DE LA DIRECCIÓN DE PLANEACIÓN Y EVALUACIÓN.

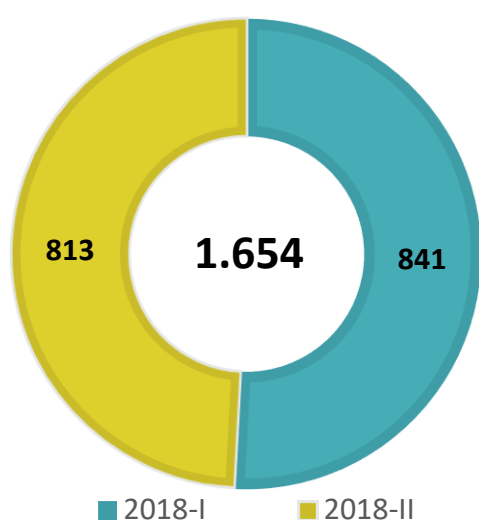
VALOR DE LA FINANCIACIÓN OTORGADA A ESTUDIANTES POR EL ICETEX 2018-I Y 2018-II



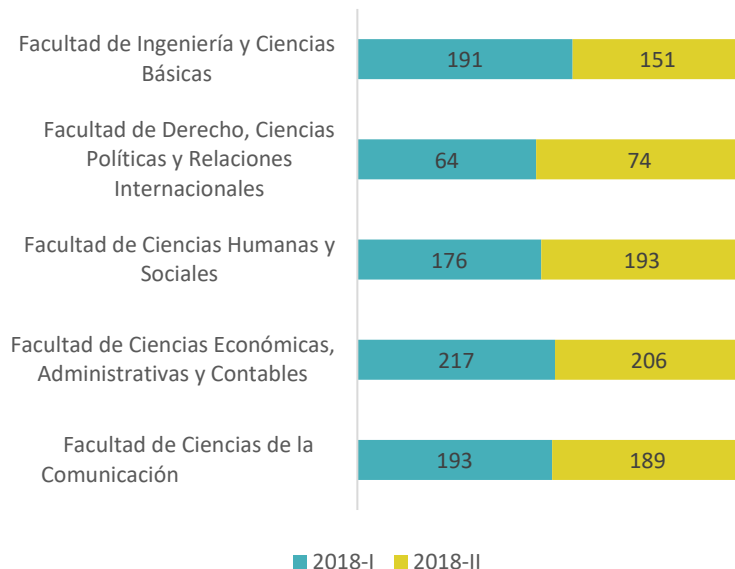
VALOR DE LA FINANCIACIÓN OTORGADA A ESTUDIANTES POR EL ICETEX POR FACULTAD 2018-I Y 2018-II



NÚMERO DE ESTUDIANTES CON FINANCIACIÓN OTORGADA POR EL ICETEX 2018-I Y 2018-II

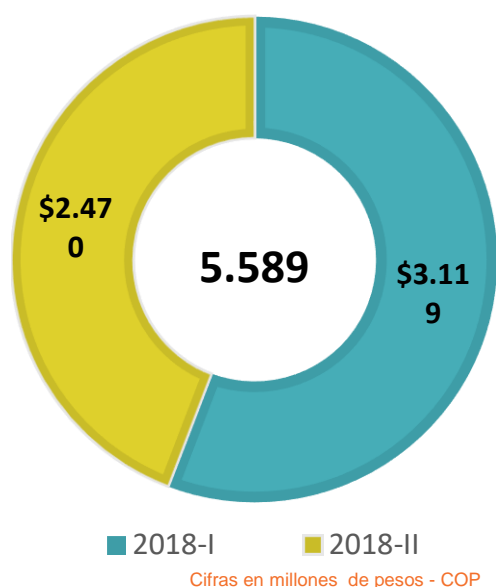


NÚMERO DE ESTUDIANTES CON FINANCIACIÓN OTORGADA POR EL ICETEX POR FACULTAD 2018-I Y 2018-II

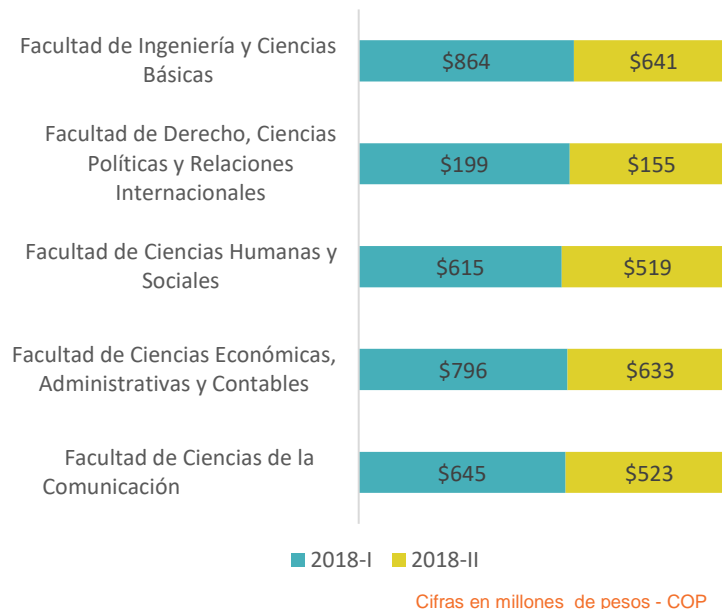


FUENTE: GERENCIA CONTABLE. PROCESAMIENTO DE LA DIRECCIÓN DE PLANEACIÓN Y EVALUACIÓN.

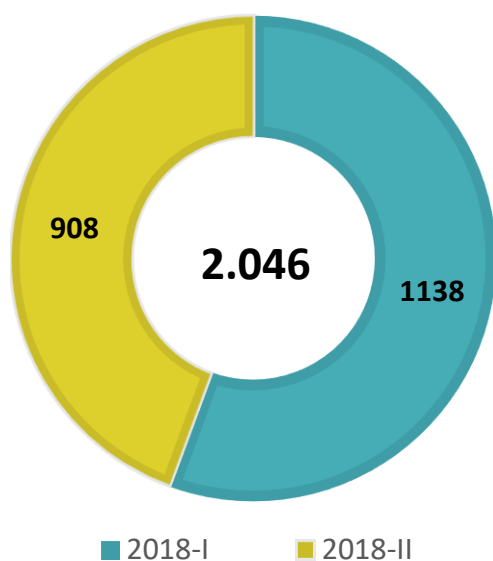
VALOR DE LA FINANCIACIÓN OTORGADA A ESTUDIANTES POR OTRAS ENTIDADES FINANCIERAS 2018-I Y 2018-II



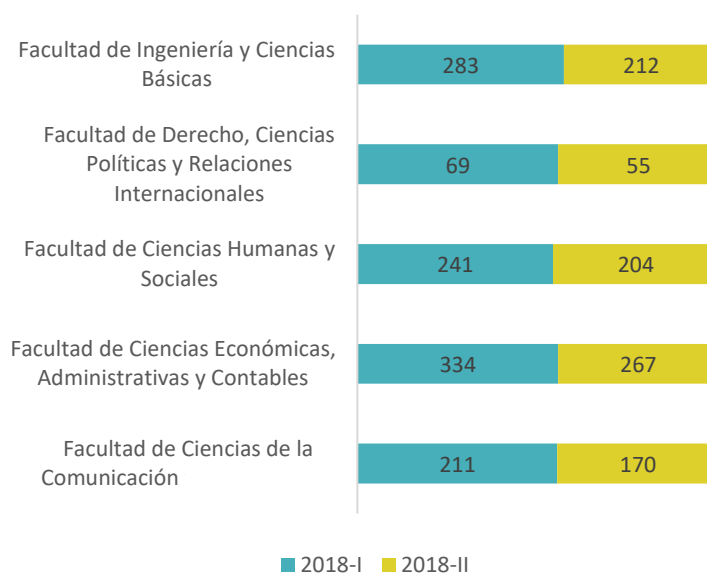
VALOR DE LA FINANCIACIÓN OTORGADA A ESTUDIANTES POR OTRAS ENTIDADES FINANCIERAS POR FACULTAD 2018-I Y 2018-II



NÚMERO DE ESTUDIANTES CON FINANCIACIÓN OTORGADA POR OTRAS ENTIDADES FINANCIERAS 2018-I Y 2018-II



NÚMERO DE ESTUDIANTES CON FINANCIACIÓN OTORGADA POR OTRAS ENTIDADES FINANCIERAS POR FACULTAD 2018-I Y 2018-II





11

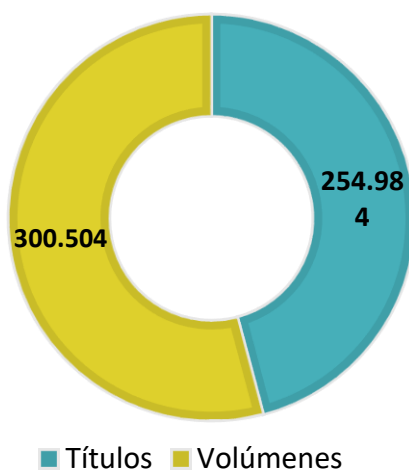
RECURSOS DE APOYO ACADÉMICO

Conscientes de la necesidad de contar con recursos que apoyen, acompañen y dinamicen el desempeño académico e investigativo de la Comunidad Libertadora, desde el Centro de Recursos para el Aprendizaje y la Investigación-CRAI, se tiene a disposición recursos bibliográficos, documentales y de archivo; también se cuentan con laboratorios, salas especializadas, recursos informáticos, medios audiovisuales, tecnológicos y de comunicación. Estos recursos se convierten en insumos fundamentales para cumplir el desarrollo del Proyecto Educativo Institucional Libertador (PEIL) y para fortalecer el desarrollo de las funciones sustantivas de Los Libertadores.

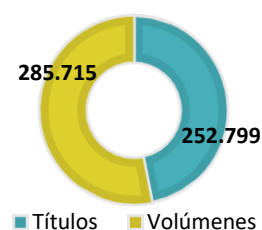
11. RECURSOS DE APOYO ACADÉMICO

NÚMERO DE TÍTULOS Y VOLUMENES DE MATERIAL BIBLIOGRÁFICO 2018

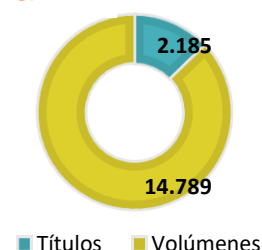
Institucional



Bogotá

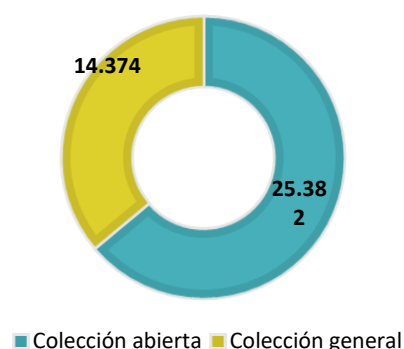
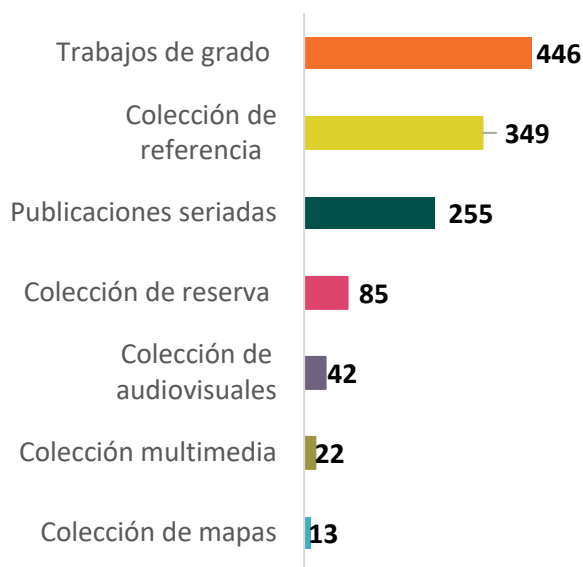


Cartagena



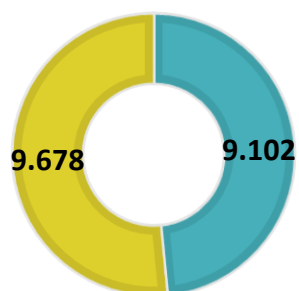
BOGOTÁ

PRÉSTAMO DE MATERIAL BIBLIOGRÁFICO 2018



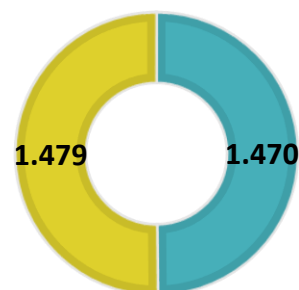
FUENTE: VICERRECTORÍA ACADÉMICA. CENTRO DE RECURSOS PARA EL APRENDIZAJE Y LA INVESTIGACIÓN -CRAI

NÚMERO DE TÍTULOS Y
VOLÚMENES DE MATERIAL DE
COLECCIÓN ABIERTA 2018



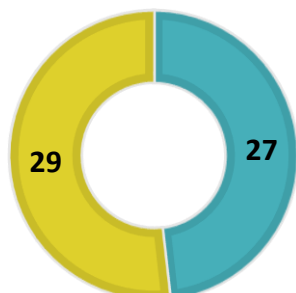
■ Títulos ■ Volúmenes

NÚMERO DE TÍTULOS Y
VOLÚMENES DE MATERIAL DE
COLECCIÓN AUDIOVISUAL 2018



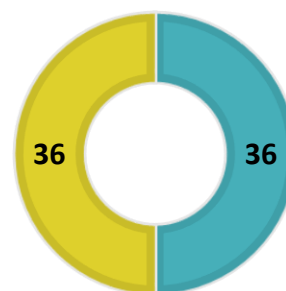
■ Títulos ■ Volúmenes

NÚMERO DE TÍTULOS Y
VOLÚMENES DE MATERIAL DE
COLECCIÓN DE MAPAS 2018



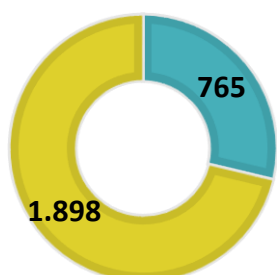
■ Títulos ■ Volúmenes

NÚMERO DE TÍTULOS Y
VOLÚMENES DE MATERIAL DE
COLECCIÓN DE RESERVA 2018



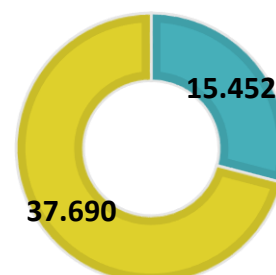
■ Títulos ■ Volúmenes

NÚMERO DE TÍTULOS Y
VOLÚMENES DE MATERIAL DE
COLECCIÓN DE REFERENCIA
2018



■ Títulos ■ Volúmenes

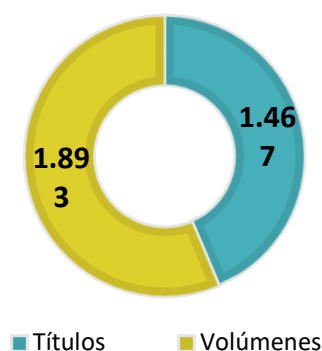
NÚMERO DE TÍTULOS Y
VOLÚMENES DE MATERIAL DE
COLECCIÓN GENERAL 2018



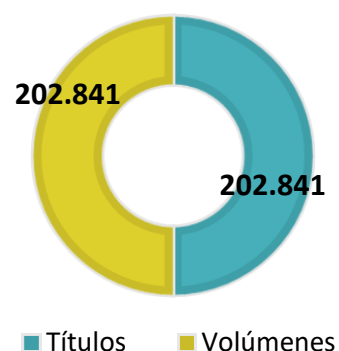
■ Títulos ■ Volúmenes

FUENTE: VICERRECTORÍA ACADÉMICA. CENTRO DE RECURSOS PARA EL APRENDIZAJE Y
LA INVESTIGACIÓN -CRAI

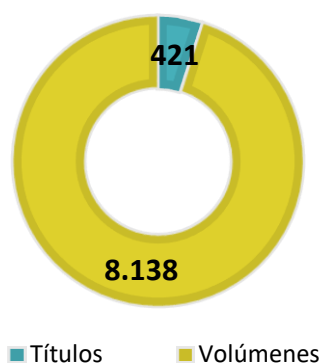
NÚMERO DE TÍTULOS Y VOLÚMENES DE MATERIAL DE COLECCIÓN MULTIMEDIA 2018



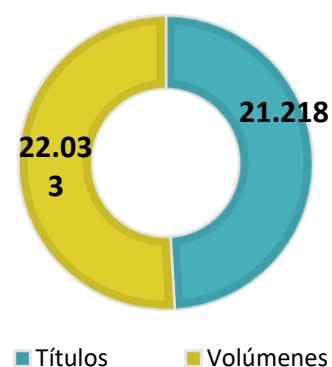
NÚMERO DE TÍTULOS Y VOLÚMENES DE E-BOOKS 2018



NÚMERO DE TÍTULOS Y VOLÚMENES DE PUBLICACIONES SERIADAS 2018



NÚMERO DE TÍTULOS Y VOLÚMENES DE MATERIAL DE COLECCIÓN MULTIMEDIA 2018



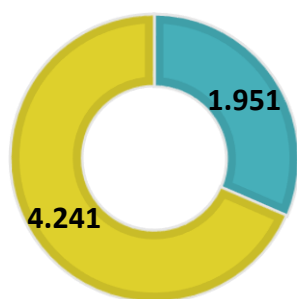
PRÉSTAMO DE EQUIPOS ELECTRÓNICOS 2019



FUENTE: VICERRECTORÍA ACADÉMICA. CENTRO DE RECURSOS PARA EL APRENDIZAJE Y LA INVESTIGACIÓN -CRAI

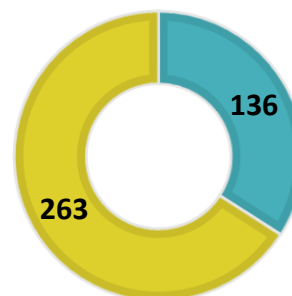
CARTAGENA

NÚMERO DE TÍTULOS Y VOLÚMENES DE MATERIAL DE COLECCIÓN GENERAL 2018



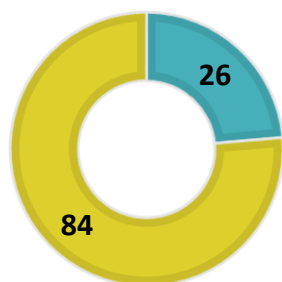
■ Títulos ■ Volúmenes

NÚMERO DE TÍTULOS Y VOLÚMENES DE MATERIAL DE COLECCIÓN DE REFERENCIA 2018



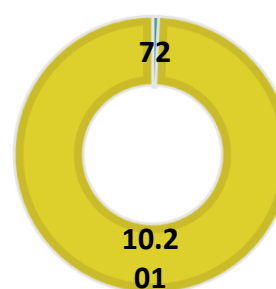
■ Títulos ■ Volúmenes

NÚMERO DE TÍTULOS Y VOLÚMENES DE MATERIAL DE COLECCIÓN MULTIMEDIA 2018



■ Títulos ■ Volúmenes

NÚMERO DE TÍTULOS Y VOLÚMENES DE PUBLICACIONES SERIADAS 2018



■ Títulos ■ Volúmenes


RECURSOS BIBLIOGRÁFICOS ELECTRÓNICOS DESCARGADOS 2018

Base de datos	2018
Ambientalex	6.101
Access Engineering	498
Biblioteca Virtual Cengage	1.418
Biblioteca Virtual Astrea	1.378
Biblioteca Virtual Cengage Gvrl	3.433
Biblioteca Virtual Ecoe	2.115
Biblioteca Virtual Magisterio	4.524
Biblioteca Virtual Manual Moderno	327
Biblioteca Virtual Mc Grawhill	341
Biblioteca Virtual Pearson	104
Ebsco Academic Search	92.173
Ebsco Applied Science & Technology Source	85.526
Ebsco Autorepair	28
Ebsco Business Source Ultimate	34.383
Ebsco Computer Complete Applied science	85.275
Ebsco Ebooks	21.454

Base de datos	2018
Ebsco Engineering Source	87.183
Psyc Articles	84.575
Ebsco Tourism Complete	86.274
Enciclopedia Britanica Academic	10.879
Enciclopedia Britanica Imagequest	11.765
Enciclopedia Britanica Moderna	1.721
E-Libro	8.593
Emerald	13.595
Legiscomex	1.937
Multilegis	27.110
Nueva Legislación	50.117
Proquest	12.545
Psicodoc	3.592
Science Direct	14.828
Scopus	20.395
Virtual Pro	5.854
Total	782.059

12

INFRAESTRUCTURA FISICA Y TECNOLÓGICA



Los Libertadores continúa en su labor de consolidar y fortalecer los espacios ofertados y disponibles para el normal desarrollo de las actividades la Comunidad Libertadora y actualmente cuenta con 13 edificios en Bogotá y un edificio en Cartagena. Dichos espacios cuentan con auditorios, aulas de clase, salas de profesores, laboratorios, entre otros.

12. INFRAESTRUCTURA FÍSICA Y TECNOLÓGICA

2018

Cartagena

168

Espacios

Área 9.225,83m²

Bogotá

1.301

Espacios

Área 59.654,65m²



FUENTE: DIRECCIÓN ADMINISTRATIVA.

EDIFICIOS BOGOTÁ



Edificio Bolívar
Carrera 16 N° 63ª-68



73 Aulas de Clase



1 Oratorio



20 Aulas de Práctica



7 Aulas de Cómputo



2 Laboratorios



7 Talleres



4 Salas de Profesores



1 Salas de Tutorías



68 Oficinas



2 Auditorios



1 Biblioteca




16 Zonas de Recreación



1 Cafetería



8 Salas de Juntas



33 Parqueaderos



Edificio Caldas

Carrera 15 N° 63ª-87



13 Aulas de Clase



16 Aulas de Cómputo



29 Laboratorios



4 Salas de Profesores



8 Salas de Tutorías



1 Auditorio



1 Cafetería



12 Oficinas



2 Salas de Juntas



Edificio Santander

Carrera 15 N° 63ª-61




1 Sala de Profesores



19 Aulas de Cómputo



32 Aulas de Clase



16 Oficinas



1 Auditorio



1 Biblioteca



5 Cafetería

FUENTE: DIRECCIÓN ADMINISTRATIVA.



Edificio Policarpa

Carrera 16 N° 63ª-20



3 Salas de Profesores



5 Salas de Juntas



3 Facultades



71 Oficinas



Edificio Automecatrónica

Carrera 16 N° 63ª-46



3 Aulas de Clase



2 Talleres



1 Oficina

FUENTE: DIRECCIÓN ADMINISTRATIVA.



Edificio D

Carrera 63B Nº 16-73



25 Aulas de
Clase



1 Sala de
Profesores



1 Laboratorio
Edificio L



Edificio G

Carrera 16B Nº 15-76



24 Aulas de
Clase



1 Taller



1 Oficina

FUENTE: DIRECCIÓN ADMINISTRATIVA.



Edificio Cordova

Carrera 16 N° 63ª-27



39 Aulas de
Clase



8 Salas de
Tutorías



Edificio Nariño

Calle 60 N° 7 -12



5 Aulas de
Clase



4 Centros especializados de
Proyección Social

FUENTE: DIRECCIÓN ADMINISTRATIVA.



Gimnasio

Calle 63A N° 17-49



3 Aulas de
Práctica



10 Escenarios
Deportivos



11 Oficina



1 Sala de Juntas



Edificio A

Carrera 16 N° 63ª-55



1 Taller



1 Zona de Recreación

FUENTE: DIRECCIÓN ADMINISTRATIVA.



Edificio I

Carrera 16 N° 63ª-39



7 Aulas de
Práctica



2 Oficina

EDIFICIO CARTAGENA



Edificio Los Libertadores Cartagena

Pie de la Popa, Calle 31 N° 19-51



29 Aulas de
Clase



1 Biblioteca



2 Aulas de Cómputo



65 Parquedero



2 Talleres



20 Oficinas



1 Gimnasio



1 Cafetería



1 Auditorio



1 Sala de Profesores



4 Plazoletas / Terrazas


FUENTE: DIRECCIÓN ADMINISTRATIVA.

INFRAESTRUCTURA TECNOLÓGICA

BOGOTÁ

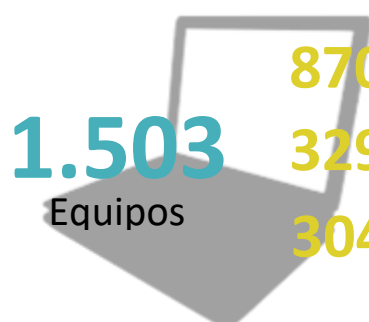


310 Mbit/s
Ancho de Banda –Internet



90%
Cubrimiento de red
inalámbrica

2.496
Puntos de Red




1.503 Equipos
870 Para estudiantes
329 Para profesores
304 Para administrativos

FUENTE: GERENCIA DE TECNOLOGÍA

CARTAGENA

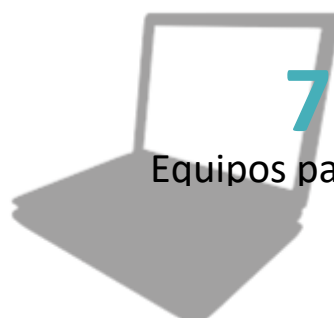


120 Mbit/s
Ancho de Banda –Internet



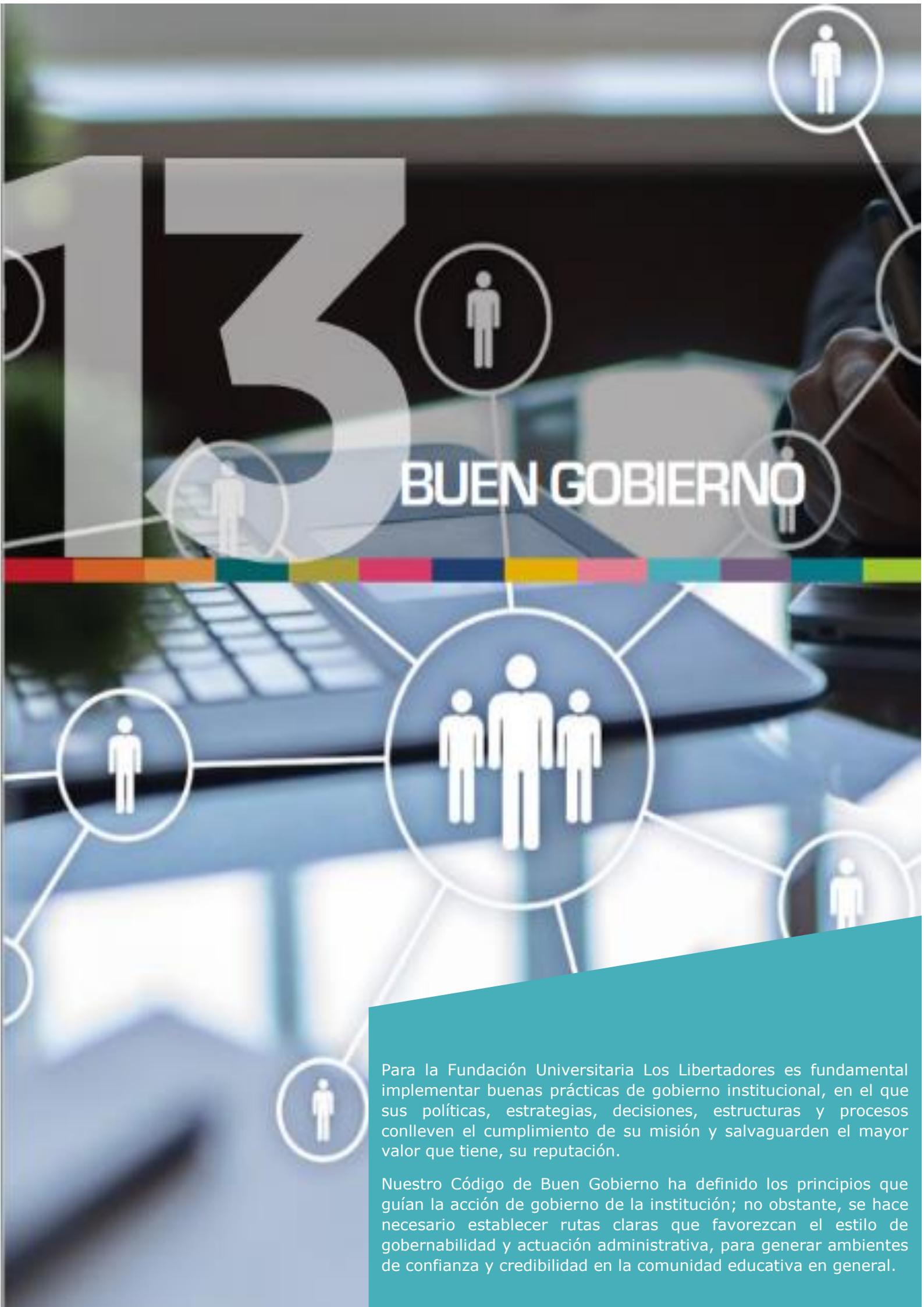
90%
Cubrimiento de red
inalámbrica

20 Mbit/s
Canal de datos



70
Equipos para estudiantes

FUENTE: GERENCIA DE TECNOLOGÍA



13

BUEN GOBIERNO

Para la Fundación Universitaria Los Libertadores es fundamental implementar buenas prácticas de gobierno institucional, en el que sus políticas, estrategias, decisiones, estructuras y procesos conlleven el cumplimiento de su misión y salvaguarden el mayor valor que tiene, su reputación.

Nuestro Código de Buen Gobierno ha definido los principios que guían la acción de gobierno de la institución; no obstante, se hace necesario establecer rutas claras que favorezcan el estilo de gobernabilidad y actuación administrativa, para generar ambientes de confianza y credibilidad en la comunidad educativa en general.

13. BUEN GOBIERNO

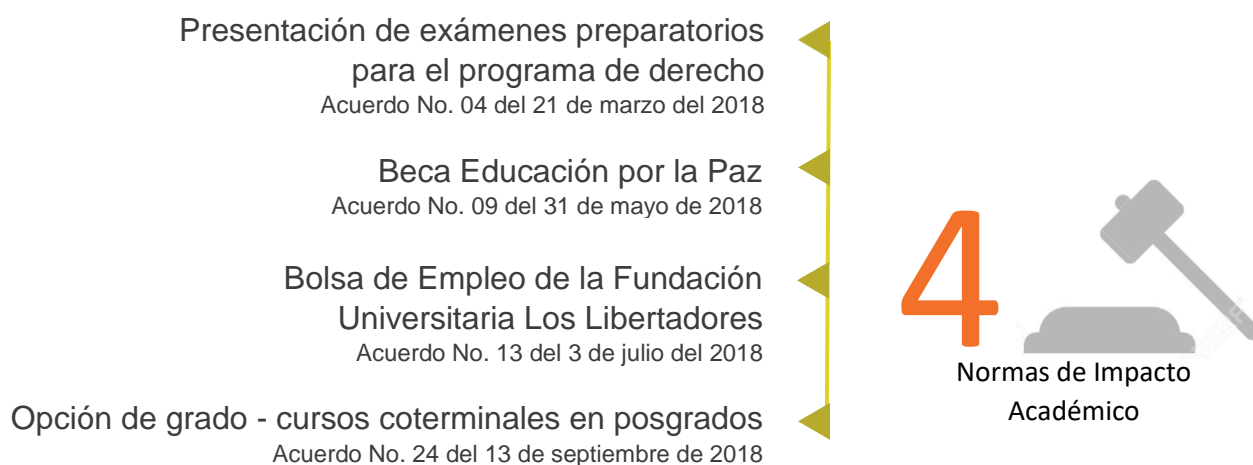
ORDENAMIENTO JURÍDICO INTERNO

POLÍTICAS Y REGLAMENTOS INSTITUCIONALES EXPEDIDOS EN 2018



FUENTE: SECRETARÍA GENERAL

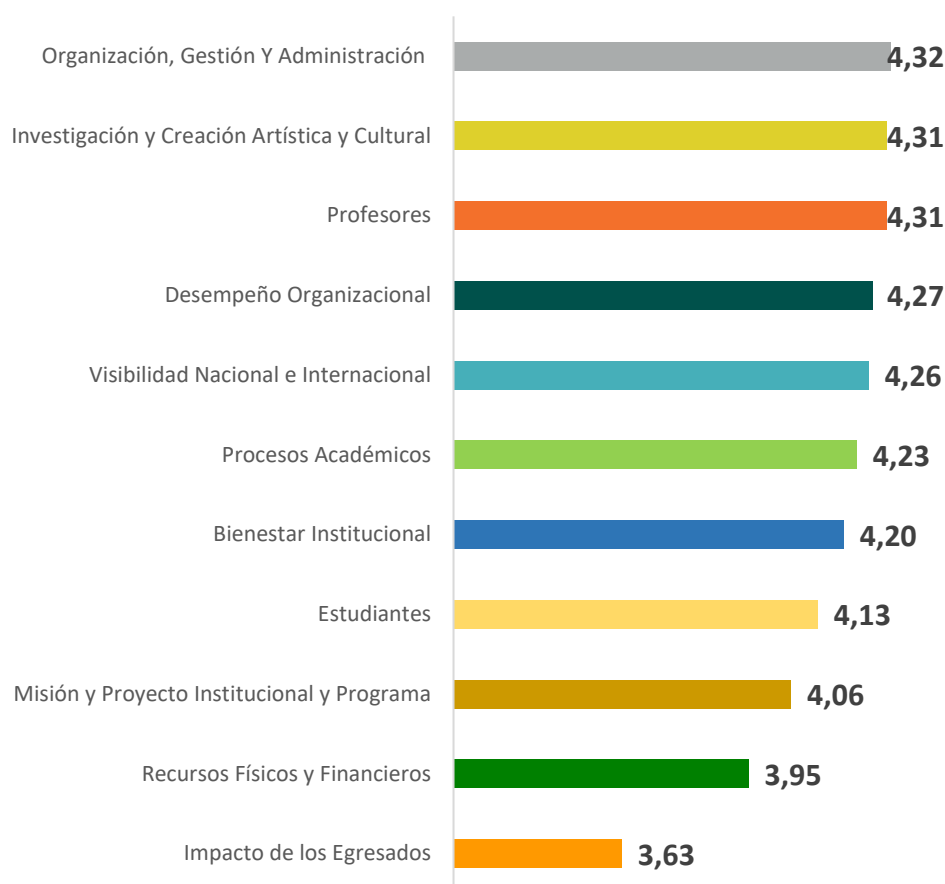
OTRA NORMATIVIDAD DE IMPACTO ACADÉMICO EXPEDIDA EN 2018



FUENTE: SECRETARÍA GENERAL

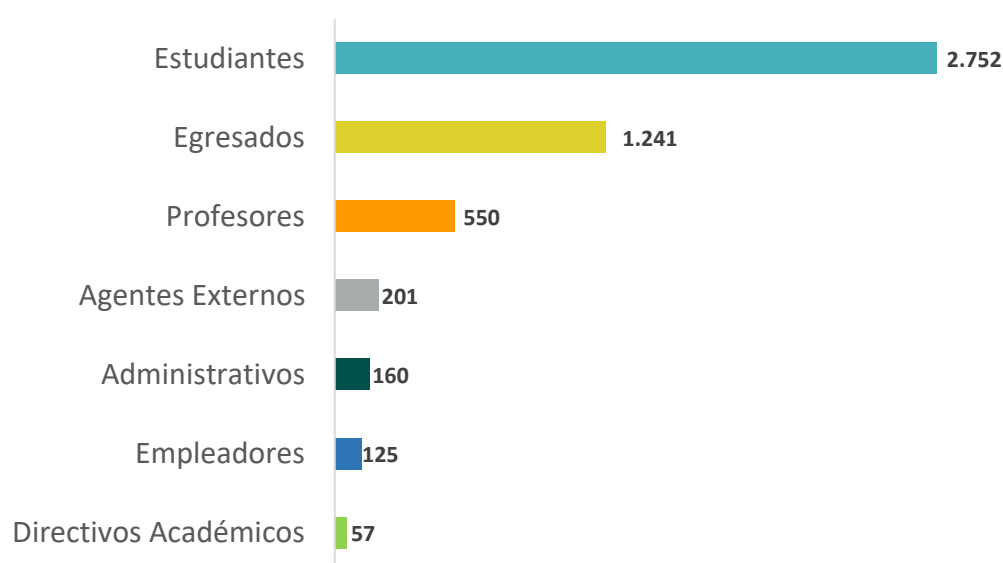
RESULTADOS ENCUESTA DE APRECIACIÓN

CALIFICACIÓN PROMEDIO DE LOS FACTORES DE ACREDITACIÓN 2018



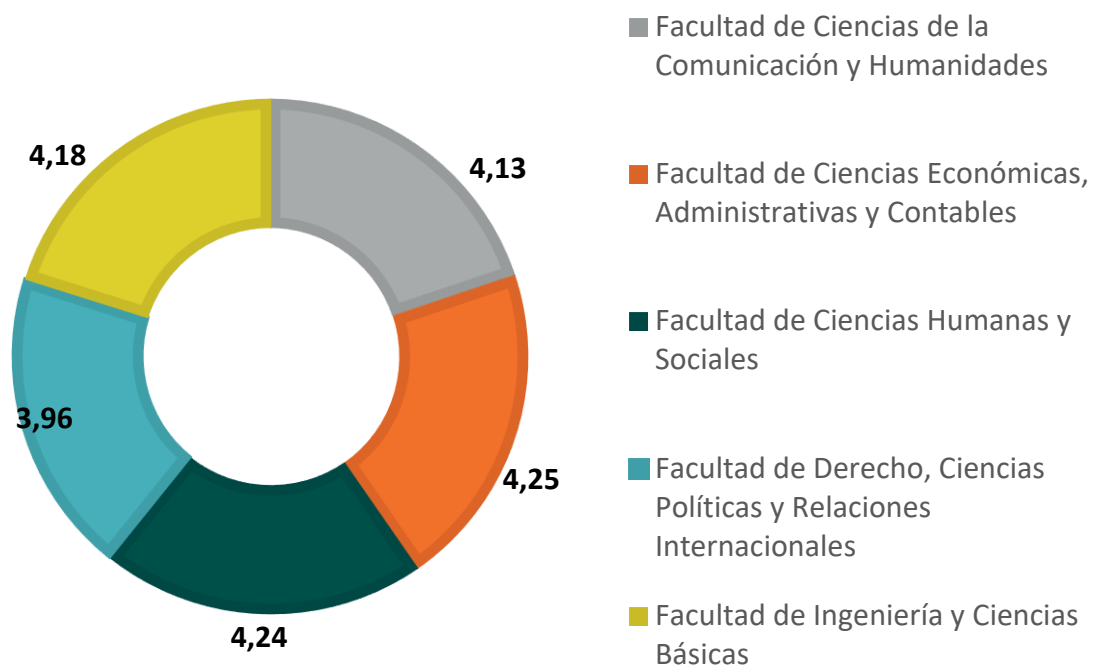
FUENTE: DIRECCIÓN DE PLANEACIÓN
Y EVALUACIÓN.

NÚMERO DE PARTICIPANTES POR ACTOR 2018



FUENTE: DIRECCIÓN DE PLANEACIÓN Y EVALUACIÓN.

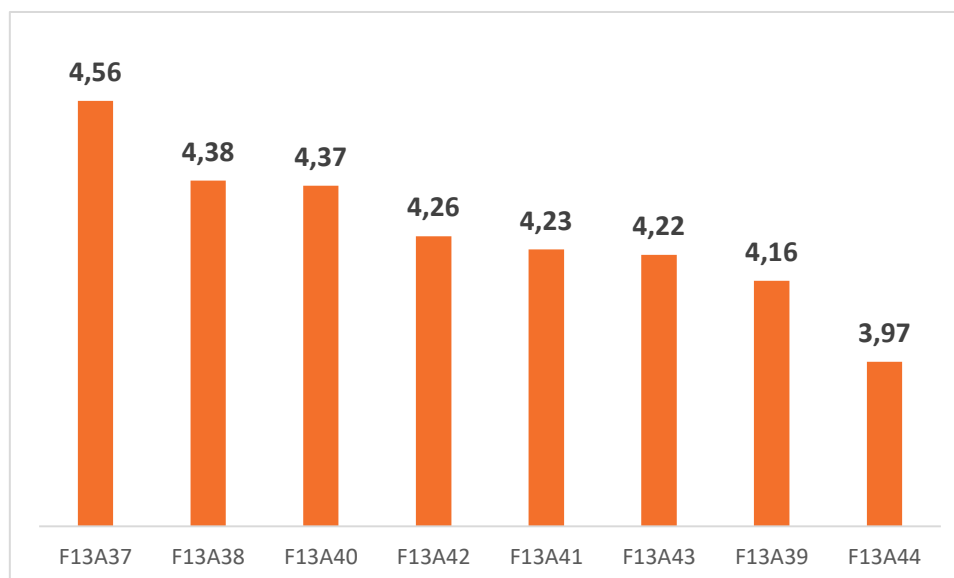
CALIFICACIÓN PROMEDIO DE LOS FACTORES DE ACREDITACIÓN DE PROGRAMAS POR FACULTAD 2018



FUENTE: DIRECCIÓN DE PLANEACIÓN Y EVALUACIÓN.

INDICADORES BUEN GOBIERNO PRODUCTO DE LAS ENCUESTAS DE APRECIACIÓN

INDICADORES GENERALES DE BUEN GOBIERNO



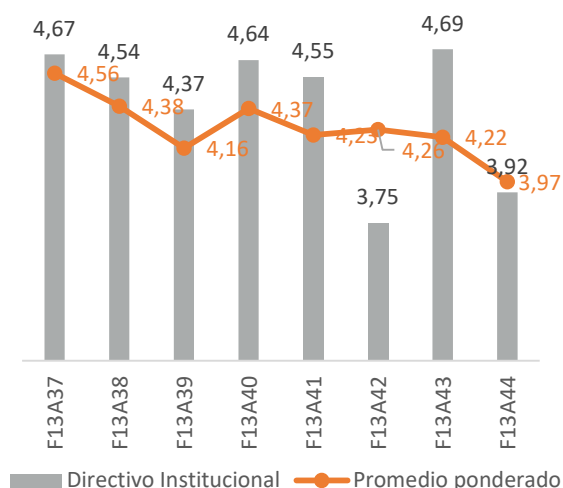
FUENTE: DIRECCIÓN DE PLANEACIÓN Y EVALUACIÓN.

Indicador	Descripción del indicador
F13A37	Apreciación acerca de la aplicación de las disposiciones del estatuto profesoral
F13A38	Apreciación de la comunidad libertadora sobre la aplicación, pertinencia y vigencia de las políticas, las normas y los criterios académicos establecidos por la institución para la selección, vinculación y permanencia de sus profesores.
F13A39	Apreciación de la participación de estudiantes y profesores en órganos colegiados
F13A40	Apreciación de los colaboradores sobre la claridad de las funciones encomendadas, y sobre la articulación de sus tareas con las necesidades y objetivos de los programas
F13A41	Apreciación de los estudiantes acerca de la adecuada aplicación de las disposiciones del estatuto estudiantil
F13A42	Apreciación de los mecanismos de comunicación de la Institución
F13A43	Apropiación de la Visión y la Misión institucional por parte de la comunidad académica.
F13A44	Apropiación del Proyecto Educativo Institucional

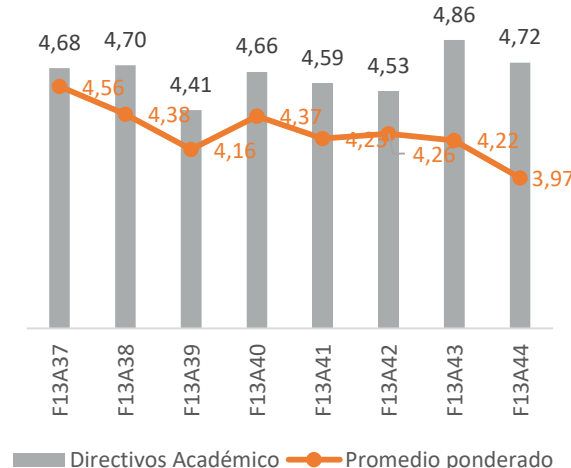
FUENTE: DIRECCIÓN DE PLANEACIÓN Y EVALUACIÓN.

COMPARACIÓN INDICADORES DE BUEN GOBIERNO POR ACTOR Y PROMEDIO GENERAL

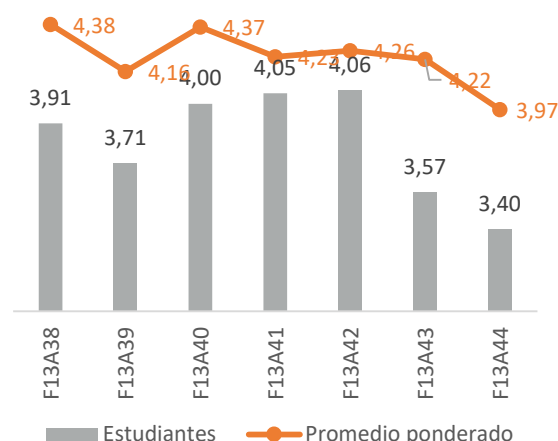
Directivos Institucionales



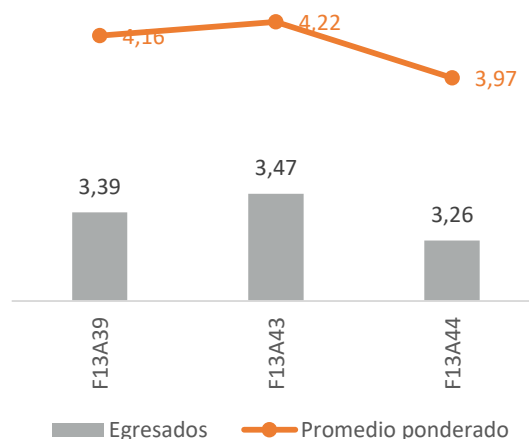
Directivos Académicos



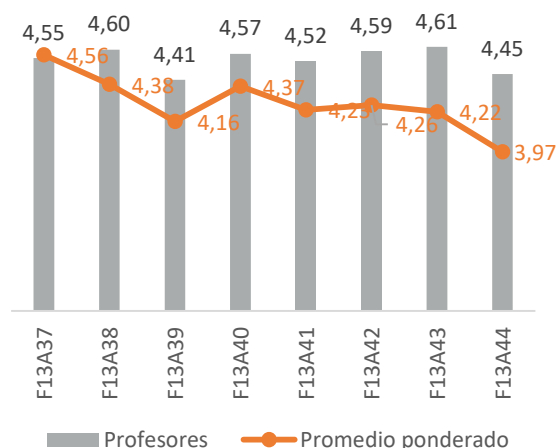
Estudiantes



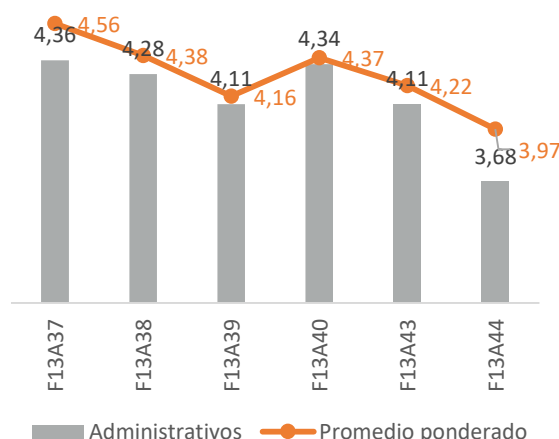
Egresados



Profesores



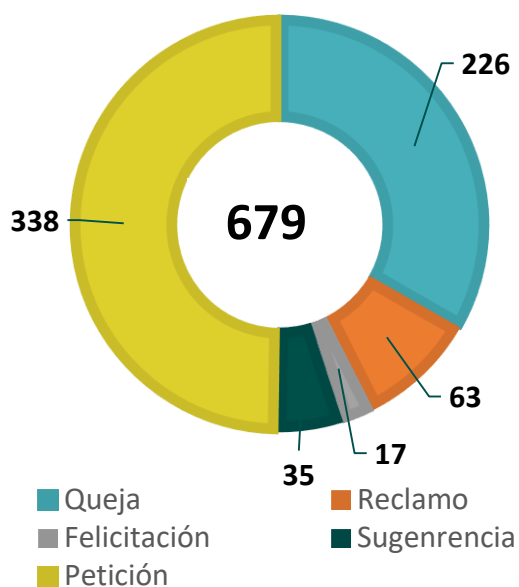
Administrativos



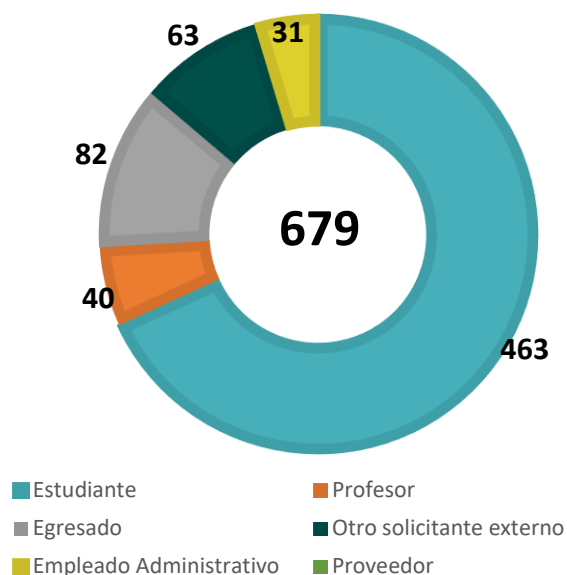
FUENTE: DIRECCIÓN DE PLANEACIÓN Y EVALUACIÓN.

PETICIONES, QUEJAS, RECLAMOS, SUGERENCIAS Y FELICITACIONES - PQRSF

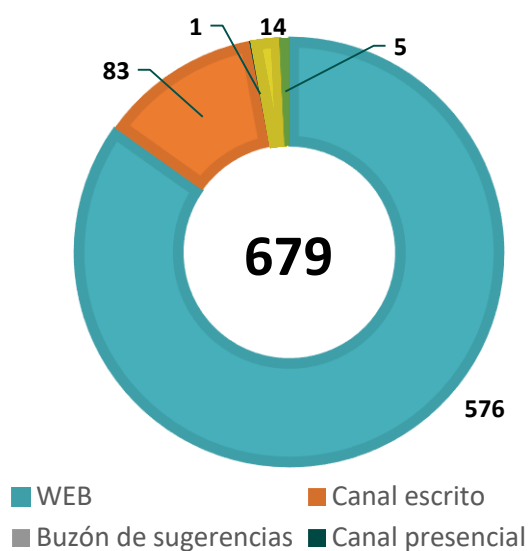
SOLICITUDES RECIBIDAS POR CATEGORÍA 2018



SOLICITUDES RECIBIDAS POR TIPO DE USUARIO 2018



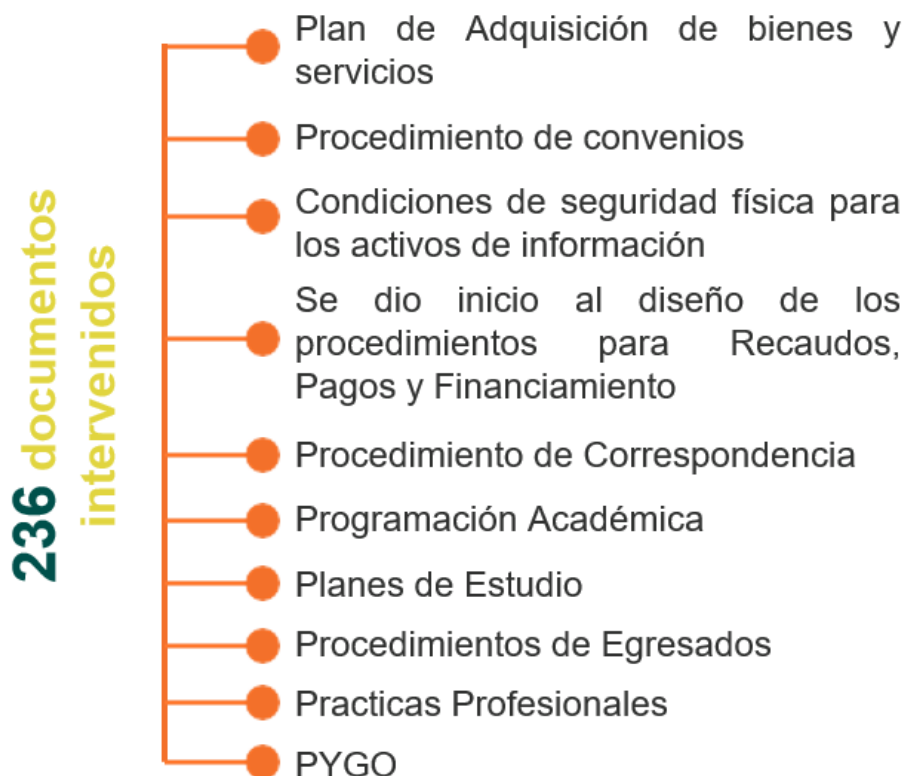
SOLICITUDES POR CANAL 2018



FUENTE: SECRETARÍA GENERAL. PROCESAMIENTO DIRECCIÓN DE PLANEACIÓN Y EVALUACIÓN.

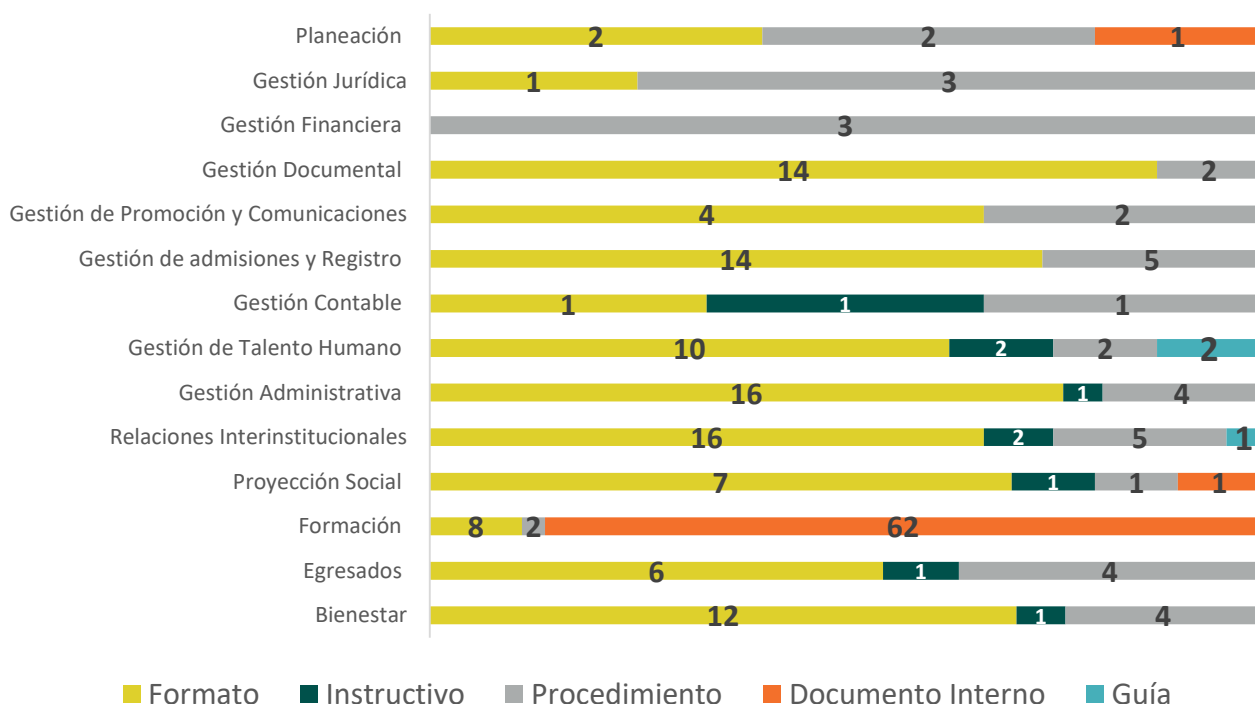
GESTIÓN POR PROCESOS

DOCUMENTOS RELEVANTES INTERVENIDOS EN 2018



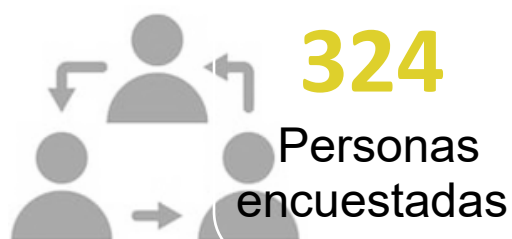
FUENTE: DIRECCIÓN DE PLANEACIÓN

DOCUMENTOS INTERVENIDOS POR PROCESO EN 2018



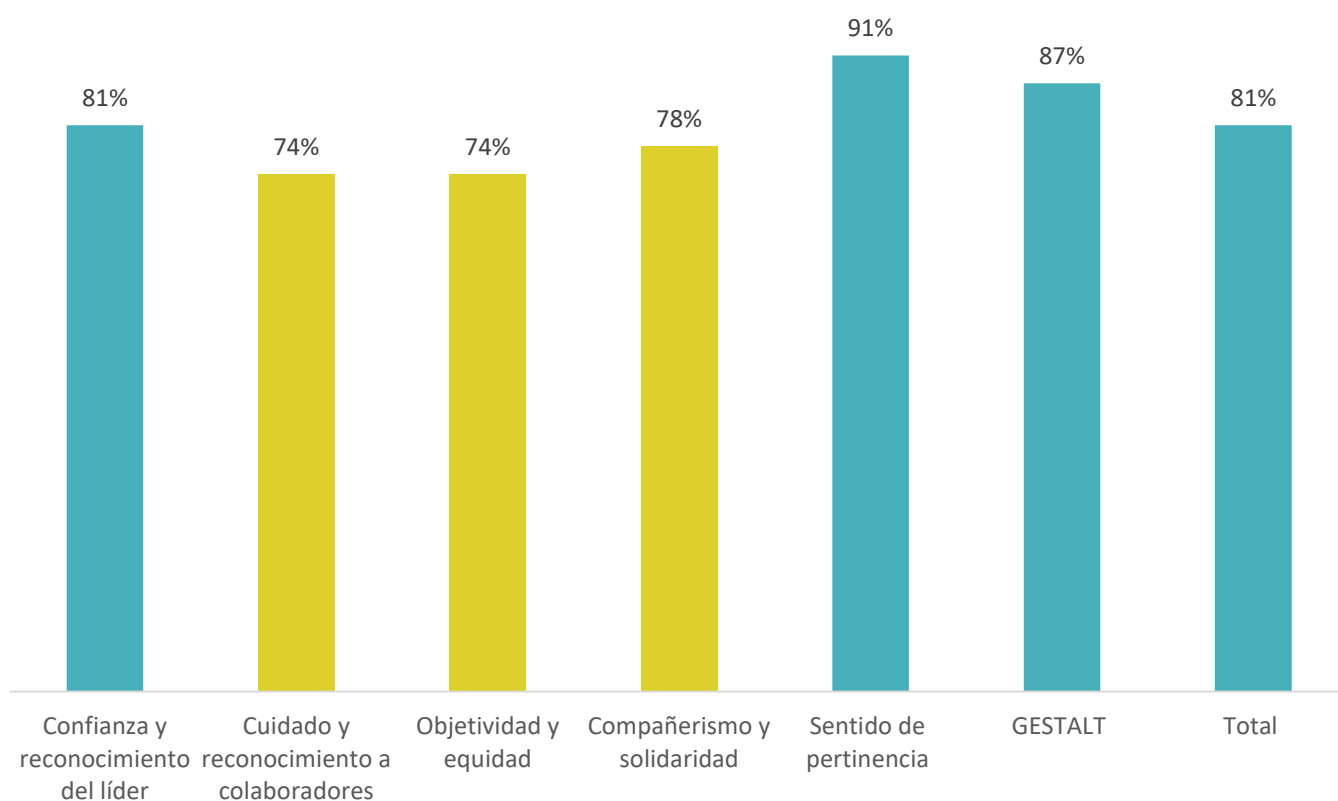
FUENTE: DIRECCIÓN DE PLANEACIÓN

AMBIENTE DE TRABAJO 2018



FUENTE: GERENCIA DE TALENTO HUMANO

RESULTADOS DE LA ENCUESTA DE AMBIENTE DE TRABAJO



FUENTE: GERENCIA DE TALENTO HUMANO



hacia la
**ACREDITACIÓN
INSTITUCIONAL**
CALIDAD • DESARROLLO • COMPROMISO



UniLibertadores



UniLibertadores



Canal Libertador



UniLibertadores