



Los Libertadores
Fundación Universitaria

LA INSTITUCIÓN EN CIFRAS

SEGUIMIENTO ESTADÍSTICO A COMPONENTES DEL DESARROLLO INSTITUCIONAL - *BOLETÍN 9*

2014



Certificado CO SC 5677-1
Procesos de Dirección y Apoyo



2014

2014

Centro de
Evaluación y
Estadística

[LA INSTITUCIÓN EN CIFRAS - 2014]

SEGUIMIENTO ESTADÍSTICO A COMPONENTES DEL DESARROLLO INSTITUCIONAL. Boletín No. 9

DIRECTIVOS

Hernán Linares Ángel. *Presidente*

Sonia Arciniegas Betancourt. *Rectora*

Álvaro Velásquez Caicedo. *Vicerrector Académico*

Renán Camilo Rodríguez Cárdenas. *Vicerrector Administrativo*

AUTORÍA

Centro de Evaluación y Estadística:

Juan Vicente Ortiz Franco. *Director*

Jesús Olaya Murillo. *Asistente*

Héctor García Murillo. *Asistente*

Doris Ortiz Montaña. *Secretaria*

DISEÑO Y DIAGRAMACIÓN

Pedro Bellón Amado. *Director*

Yessica Natalia González Martínez. *Diseñadora Gráfica*

Centro de Producción Editorial

Boletín La Institución en Cifras

Periodicidad anual

2014

FUENTES DE INFORMACIÓN ESTADÍSTICA

John Jairo Chaparro Romero. *Secretario General*

Susana Glasser Urbina. *Departamento Promoción y Desarrollo Humano*

Carolina Ortiz Ariza. *Centro de Admisiones y Promoción*

Mónica Losada Ruíz. *Registro y Control*

María Gloria Moreno Rincón. *Oficina de Relaciones Interinstitucionales*

Jorge Oswaldo González Ortiz. *Dirección de Investigaciones*

Julián Dicker Echeverry. *Centro de Extensión y Proyección Social*

Sandra Constanza Sánchez Cortes. *Gerencia de Tecnología*

Enrique Vera Ramírez. *Centro de Cultura y Bienestar Universitario*

Pablo Hernán Sánchez Torres. *Director Oficina de planeación*

Bogotá D.C.

Fundación Universitaria Los Libertadores. 2014

Contenido

PRESENTACIÓN	4
PROPÓSITOS DEL DOCUMENTO	6
HACIA LA CONSOLIDACIÓN DE INDICADORES DE CALIDAD INSTITUCIONAL	7
GLOSARIO	12
REFERENCIAS NOTAS AL PIE	30
PROGRAMAS FUNDACIÓN UNIVERSITARIA LOS LIBERTADORES	38
I. ESTUDIANTES	41
1.1 PROCESO DE ADMISIÓN: INSCRITOS, ADMITIDOS Y MATRICULADOS NUEVOS DURANTE EL AÑO 2014	42
1.2 TOTAL MATRÍCULA DE PREGRADO Y POSTGRADO ENTRE EL 2010 Y 2015-I	46
1.3 CARACTERÍSTICAS DE LOS ESTUDIANTES NUEVOS QUE INGRESARON A LOS PROGRAMAS DE PREGRADO EN 2013-II Y 2014-I	49
1.4 RESULTADOS EXAMEN DE ADMISIÓN QUE SE APLICARON ENTRE EL 2013-I Y 2014-II	72
1.5 MORTALIDAD Y RENDIMIENTO ACADÉMICO II SEMESTRE DEL 2014	80
1.6 RESULTADOS EXAMEN A ESTUDIANTES DE 3ro, 5to y 7mo SEMESTRE EN EL 2013-II Y 2014	102
1.7 DESERCIÓN ESTUDANTIL	107
1.8 ESTUDIANTES CON CRÉDITO EDUCATIVO	117
1.9 CARACTERIZACIÓN ESTUDIANTES MATRICULADOS EN PROGRAMAS DE PREGRADO EN EL 2014-I Y II	121
2. GRADUADOS	128
2.1 GRADUADOS SEGÚN PROGRAMA ACADÉMICO Y MODALIDAD	130
3. PERSONAL DOCENTE, DIRECTIVO, ADMINISTRATIVO, MONITORES Y APRENDICES EN EL 2014	139
3.1 PERSONAL DOCENTE	140
3.2 PERSONAL ADMINISTRATIVO Y DIRECTIVO	147
3.3 PERSONAL APRENDIZ Y MONITORES	151
4. RESULTADOS EXAMENES SABER PRO	155
4.1 RESULTADO SABER PRO-2013 PROGRAMAS PROFESIONALES	156

4.2 HISTÓRICO SABER PRO 2011 A 2013	170
4.3 RESULTADOS SABER PRO-2013 DANIEL BOGOYA M. (JDBOGOYAM@UNAL.EDU.CO, DBOGOYA@YAHOO.COM)	175
4.4 HISTÓRICO ECAES – SABER PRO 2004 A 2013 DANIEL BOGOYA M. (JDBOGOYAM@UNAL.EDU.CO, DBOGOYA@YAHOO.COM).....	178
5. INVESTIGACIONES	180
6. BIENESTAR UNIVERSITARIO.....	186
7. SECTOR EXTERNO.....	197
7.1 EXTENSIÓN Y PROYECCIÓN SOCIAL	198
7.2 CONVENIOS INTERNACIONALES Y NACIONALES	206
7.2.1 CONVENIOS INTERNACIONALES	207
7.2.2 CONVENIOS NACIONALES	210
7.3 MODALIDAD DE ESTUDIANTES, PRFESORES, INVESTIGADORES, DIRECTIVOS Y ADMINISTRATIVOS	233
8. INFRAESTRUCTURA FÍSICA	239
8.1 SEDES	240
8.2 USO DE ÁREA POR SEDE	244
9. MEDIOS EDUCATIVOS	251
9.1 RECURSOS BIBLIOGRÁFICOS Y DE HEMEROTECA.....	253
9.2 PRODUCCIÓN EDITORIAL	265
9.3 EQUIPOS Y APLICATIVOS INFORMÁTICOS	271
9.4 INFRAESTRUCTURA DE COMUNICACIONES	273
9.5 RECURSOS AUDIOVISUALES	280
9.6 EDUCACIÓN VIRTUAL Y A DISTANCIA	288
10. EDUCACIÓN NO FORMAL	291
11. PANORAMA DE LA EDUCACIÓN EN COLOMBIA	293

PRESENTACIÓN

Los sistemas de información institucional son considerados recursos estratégicos integrados a la llamada: “Inteligencia Institucional” puesto que permiten a la universidad actual contar con soportes para los procesos de análisis, valoración y proyección de la gestión universitaria y la incorporación de las características institucionales con los sistemas nacionales y otras organizaciones de la educación. Como bien lo argumenta Alcolea, Juan y De Paula, Santos, en el “Libro Blanco de Inteligencia Institucional en universidades” (2013: 25), las universidades que sean capaces de analizar su realidad a partir del conocimiento empírico obtenido de los datos; de su explotación analítica; de la reflexión y la medición permanente del impacto de las decisiones, estarán en una situación de mayor ventaja.

Se afirma que uno de los mayores patrimonios de las instituciones educativas y en especial de la universidad, es su información, soporte indispensable para identificar fortalezas y necesidades; proyectar su desarrollo, respondiendo a nuevas demandas y requerimientos que surgen en el panorama de la educación superior. En esta dirección, el Ministerio de Educación Nacional desde el año 2002, ha venido impulsando la recopilación y organización de la información relevante, que permita sustentar las tareas de planeación, seguimiento, evaluación, acompañamiento y ejercer la función de vigilancia que le corresponde.

El Boletín La institución en Cifras, en su versión número 9 de 2014, contribuye a fortalecer la cultura de la información y aporta elementos importantes para procesos de investigación institucional.

La experiencia en la Fundación Universitaria Los Libertadores en la elaboración de este importante insumo informativo, que cuenta con un amplio número de factores agrupados por indicadores de la gestión universitaria, tiene la particularidad de abordar los diferentes procesos universitarios: estudiantes, profesores, recursos, instalaciones, evaluación institucional, rendimiento en pruebas SABER PRO, características de profesores egresados, impacto de nuestra oferta educativa en el medio laboral, recursos bibliográficos y tecnológico, entre tantos otros componentes que le dan la particularidad a este boletín número 8, de contar con una mirada global de los factores de desarrollo institucional.

Para la institución, la integración de la información desde diferentes fuentes es un reto en proceso de consolidación, puesto que su sistematización y depuración permiten una mayor utilidad para una de las tareas fundamentales referentes con la toma de decisiones y para fundamentar la planificación de las actividades en el orden académico y administrativo. Importante resulta que efectivamente se le dé utilización eficaz y se asuma como parte de la cultura institucional para que cada integrante tenga acceso autónomo y pueda tener un desempeño eficaz de sus funciones.

El Centro de Evaluación, para alcanzar este consolidado, ha acudido como usuario de la información a las diferentes fuentes, atendiendo a que las actividades que desarrolla requieren de información para adelantar sus estudios, teniendo en cuenta que evaluación tiene como fase previa la medición del fenómeno sobre el cual desea emitir sus juicios; en este sentido, en cada uno de los cuadros y gráficos, se señala la fuente primaria de datos, exaltando de esta manera, la labor y el trabajo adelantado en cada una de las dependencias.

Las estadísticas se han constituido desde su surgimiento a comienzos del siglo XX, en mediación y recurso indispensable en el avance del conocimiento. No obstante de ser complejo, establece parámetros de medición para observar el avance de los resultados de las acciones formativas, se requiere con urgencia; recurrir a fuentes informativas e indicadores que permitan avanzar con mayor seguridad en los procesos. La consolidación y acceso a la información, ha sido una necesidad presente en la historia de la humanidad y en desarrollo de la investigación puesto que las estadísticas facilitan la organización de la información, su interpretación y deducción de tendencias a futuro.

Organismos gubernamentales como el Sistema Nacional de Información de la Educación Superior SNIES, buscan satisfacer la solicitud y concentración de información variada y oportuna para suministrarla y hacerla accesible a toda la sociedad, de manera que pueda ayudar a tomar decisiones frente al uso de servicios o la realización de investigaciones en el campo de diferentes aspectos de la Educación Superior. Es una fuente vital para resolver inquietudes teniendo en cuenta accesibilidad, permanencia y abandono del Sistema de Educación.

Esta octava versión de Estadística Universitaria, parte de organizar la información en un intento, apuntando a indicadores en grandes componentes de desarrollo, aportando información desde los primeros momentos de vida institucional y tiene la virtud de observar en cifras, la panorámica de un conjunto de áreas universitarias que suministran referentes básicos para efectuar estadísticos investigativos, necesarios para la planeación y prospección de la institución. Se referencia gran parte de la información en los reportes y el reciente trabajo de consolidación efectuada con el Ministerio de Educación Nacional a través del importante grupo de trabajo constituido desde los centros de Registro y Control, Admisiones, Centro de Informática, Secretaría General, Promoción y Desarrollo, Oficina de Planeación, entre tantas otras dependencias que apoyan decididamente el trabajo con el Sistema Nacional de Información de la Educación Superior “SNIES”.

La consolidación de esta información, ha sido posible gracias al esfuerzo de cada una de las unidades que finalmente producen información y de las cuales diferentes dependencias y áreas son beneficiarias de la misma y se exalta con un reconocimiento y gratitud el atender al llamado para actualizarla y complementarla.

PROPÓSITOS DEL DOCUMENTO

La construcción y materialización del octavo boletín, dentro del contexto universitario, tiene las siguientes intencionalidades:

1. Sistematizar información que le permita identificar y entender la evolución de la Fundación Universitaria Los Libertadores, de manera que sea posible partir de bases sólidas para la renovación de los procesos.
2. Estructurar una mirada retrospectiva que permita identificar en la historia del desarrollo de la universidad, sus tendencias y comportamientos, para que dichos insumos se consoliden como fuentes para la proyección de la universidad.
3. Divulgar la progresión de un conjunto de factores de desarrollos institucionales, que permitan observar en la línea de tiempo, los logros y oportunidades de mejoramiento de la institución.
4. Fortalecer la información institucional existente en diferentes fuentes, de manera que sea posible contar con un consolidado documental sobre componentes que permitan profundizar en análisis de indicadores de calidad.
5. Consolidar insumos informativos para profundizar en estudios referentes con la identificación del comportamiento particular de nuestra institución en sus diferentes componentes.
6. Evidenciar documentalmente, los resultados sobre indicadores de desarrollo institucional, aprovechando la información estructurada para el Sistema Nacional de Información para la Educación Superior “SNIES”.

HACIA LA CONSOLIDACIÓN DE INDICADORES DE CALIDAD INSTITUCIONAL

- En la primera parte del documento se agrupan diferentes estadísticas por núcleos de desarrollo, como un preámbulo para que la información permita generar indicadores con unas propuestas de niveles de logro y una ponderación en cada uno de ellos.
- Establecer indicadores particularmente en la Fundación Universitaria Los Libertadores, resulta ser un ejercicio cuya construcción requiere cierto nivel de maduración y haber recorrido un terreno importante en prácticas evaluativas puesto que éstas llevan implícitos medios o referentes aceptables de aquello que es válido como de calidad,
- Para el proceso evaluativo de la universidad, aventurarse a esta primera aproximación, agrupando factores en torno a ejes que soportan el desarrollo institucional y definiendo en un primer ejercicio expresiones numéricas para medir, evaluar y comparar en el tiempo, el desempeño de procesos o productos¹, se transforma en un intento que conduce a organizar y fortalecer los procesos de evaluación que ya han ganado un importante terreno en la universidad.
- Se aspira a generar, a partir de esta etapa inicial, una consolidación de indicadores en su precisión y en su agrupación; tarea que de por sí, es compleja. Así se ha evolucionado en el planteamiento de indicadores, construcción liderada desde el Ministerio de Educación Nacional para la Educación Superior.

Como mecanismos de soporte u consulta adicional, se referencian las fuentes primarias de donde se origina y levanta la información, con el ánimo de exaltar los esfuerzos, verificarla o ampliarla cuando se requiera.

¹ Corporación Calidad: Galardón a la Excelencia, guía de evaluación 2002-2003. Bogotá 2003.

FACTORES	INDICADORES
PRE MATRÍCULA ESTUDIANTIL Y PERFILES DE INGRESO DE LOS ESTUDIANTES	<ul style="list-style-type: none"> • Número de inscritos • Número de admitidos • Número de matriculados • Participación de admitidos según género • Distribución por edad de los admitidos • Edad de ingreso • Composición según estado civil • Admitidos por estrato de vivienda • Distribución por localidades de vivienda de los estudiantes admitidos • Medios por los cuales se enteraron los nuevos estudiantes de la universidad • Tipo de bachillerato cursado por los estudiantes admitidos • Colegios de mayor procedencia de los estudiantes admitidos • Rendimiento promedio en el examen de estado de los nuevos estudiantes
MATRÍCULA	<ul style="list-style-type: none"> • Progresión de estudiantes matriculados • Estudiantes matriculados en los programas académicos del pregrado • Número de estudiantes matriculados por facultades y programas académicos de pregrado según modalidad • Comparativo de estudiantes matriculados por facultad, jornada y modalidad • Crecimiento de la matrícula por facultades
DESERCIÓN Y RENDIMIENTO ACADÉMICO	<ul style="list-style-type: none"> • Índice de deserción intersemestral de estudiantes por programa académico y jornada • Número de asignaturas tomadas, perdidas y promedio de calificación alcanzado por los estudiantes en cada programa y departamento académico por jornada • Agrupación de calificaciones alcanzado por los estudiantes en las asignaturas tomadas en los programas académicos por jornada • Calificaciones alcanzadas por los estudiantes en las asignaturas tomadas en los departamentos académicos por jornada

FACTORES	INDICADORES
CARACTERÍSTICAS ESTUDIANTES	<ul style="list-style-type: none"> • Número de aspirantes vs transferentes • Promedio de edad • Proporción de estudiantes según estado civil • Proporción de estudiantes según tipo de vivienda • Distribución de población estudiantil según localidad donde viven • Proporción de estudiantes según estrato socioeconómico • Número de estudiantes según condición de empleo • Proporción de estudiantes según nivel de empleo • Distribución de estudiantes según salario devengado • Proporción de estudiantes según fuente de financiación de estudio • Distribución porcentual del estado civil de los padres de los estudiantes • Departamento de origen de los estudiantes • Proporción de estudiantes extranjeros • Promedio de nivel de impacto de los medios a través del cual es estudiante se vincula a la universidad • Distribución de los estudiantes según tipo de bachillerato culminado • Promedio de los estudiantes que ingresan según naturaleza jurídica del colegio • Tiempo promedio que utilizan los estudiantes en el ingreso a la universidad después de culminar el bachillerato • Promedio alcanzado por los estudiantes en los exámenes de estado (Pruebas ICFES)
CARACTERÍSTICAS DOCENTES	<ul style="list-style-type: none"> • Número de docentes según tipo de contratación, género y promedio de edad • Número de docentes catedráticos según categoría, experiencia y actualización académica por programa académico • Número de eventos de actualización de los docentes de medio tiempo y tiempo completo, según horas de duración • Porcentaje de producción académica de los docentes, según dedicación, programa o departamento académico
CALIDAD DE LOS DESEMPEÑOS DOCENTES	<ul style="list-style-type: none"> • Promedio general de desempeños docentes por periodos • Participación estudiantil en la evaluación institucional • Docentes clasificados por rango de calificación de acuerdo con el promedio obtenido en la evaluación • Desempeño general de los docentes por programas académicos y características evaluadas
COMPONENTES DEL CURRÍCULO	<ul style="list-style-type: none"> • Resultados de seis componentes curriculares evaluados por programa académico

FACTORES	INDICADORES
MISIÓN, VISIÓN Y SATISFACCIÓN CON LA UNIVERSIDAD	<ul style="list-style-type: none"> • Conocimiento del proyecto educativo de la misión y grado de satisfacción con la universidad y el programa • Porcentaje de aspectos de mayor peso resaltados como debilidades por los estudiantes • Distribución porcentual de necesidades por componente • Distribución porcentual de fortalezas por componente
EGRESADOS GRADUADOS	<ul style="list-style-type: none"> • Número de egresados graduados universidad • Porcentaje de graduados por ciclo de formación • Número de egresados del ciclo tecnológico y profesional por año de promoción • Número de graduados por programa académico, modalidad: presencial y a distancia por año • Promedio de profesional y tecnólogos graduados en programas de pregrado • Número de graduados de los programas de especialización por año, género, ciudad y departamento • Número de egresados por institución en convenio • Número de graduados modalidad a distancia
CALIDAD DEL EGRESADO: PRUEBAS ECAES	<ul style="list-style-type: none"> • Comportamiento de los resultados de los programas en las pruebas ECAES 2008, según rango de desempeño y área del conocimiento • Posición de los programas de la universidad según rendimiento en las pruebas de estado por área de formación, local y nacional
COBERTURA CULTURA Y BIENESTAR UNIVERSITARIO	<ul style="list-style-type: none"> • Número de consultas médicas, de enfermería, odontológicas y de psicología • Número de actividades en los talleres lúdicos de salud • Inscritos en disciplinas deportivas individuales y en conjunto • Total de inscritos en actividades culturales
ALGUNOS APOYOS A LA GESTIÓN DE LOS PROGRAMAS ACADÉMICOS	<ul style="list-style-type: none"> • Número de estudiantes que reciben servicio de los departamentos y centros: Matemáticas, Idiomas, Formación Humana y social, Centro de Investigaciones, Centro Empresarial
RECURSOS HUMANOS PERSONAL ADMINISTRATIVO	<ul style="list-style-type: none"> • Número de personas según área de vinculación • Proporción personal administrativo y académico • Distribución personal docente según categorías



FACTORES	INDICADORES
RECURSOS DE INFORMACIÓN Y DOCUMENTACIÓN	<ul style="list-style-type: none">• Disponibilidad de áreas de trabajo• Adquisición de documentos según tipo de colección• Ejemplares de suscripción ingresadas al sistema de Hemeroteca• Adquisición por año: catalogación-etiqueta-marca-títulos-ejemplares• Producción catalogación: títulos, ejemplares, etiquetas• Préstamo de material bibliográfico a domicilio y sala• Préstamo de documentos por tipo de usuarios• Número de servicios prestados en la Sonoteca• Número de servicios prestados en la Fonoteca• Número de consultas según tipo de usuario
ÁREAS FÍSICAS	<ul style="list-style-type: none">• Número de Aulas de clase• Número de Laboratorios y Talleres Especializados• Número de sedes
RECURSOS TECNOLÓGICOS	<ul style="list-style-type: none">• Número de Licencias aprobadas• Número de equipos

GLOSARIO

ACREDITACIÓN: acto por el cual el Estado adopta y hace público el reconocimiento que los pares académicos hacen de la comprobación que efectúa una institución sobre la calidad de sus programas académicos, su organización y funcionamiento y el cumplimiento de su función social.¹

ACREDITACIÓN DE PROGRAMAS ACADÉMICOS: acto por el cual el Estado adopta y hace público el reconocimiento que los pares académicos hacen de la comprobación que efectúa una institución sobre la calidad de sus programas académicos, su organización y funcionamiento y el cumplimiento de su función social (Decreto 2904 de diciembre 31 de 1994; Acuerdo 06 del CESU del 14 de diciembre de 1995 y Resolución 3010 del 22 de mayo de 2008).

ACREDITACIÓN INSTITUCIONAL: es el acto voluntario fundamentado en la autoevaluación y evaluación por pares académicos, en su desempeño en áreas de desempeño institucional, en su organización y en el funcionamiento y cumplimiento de su función social, de manera que el Estado pueda adoptar y hacer público el reconocimiento global de la calidad de aquellas instituciones que demuestren que el servicio educativo se realiza con altos requisitos de calidad, en el marco de los propósitos de educación superior, de la naturaleza, misión y proyecto institucional, lo cual genera credibilidad y confianza en la sociedad, acerca de su excelencia. (Decreto 4322 del 26 de noviembre de 2005).

ACREDITACIÓN PREVIA: reconocimiento que hacía el Estado a los programas en Educación en cuanto al cumplimiento de las condiciones de calidad e idoneidad para la formación de docentes. Este reconocimiento equivale al registro calificado.²

ADAPTACIÓN DE CONOCIMIENTO: aplicación o utilización de conocimiento universal a problemas particulares contemplados en un proyecto de investigación, en una forma que no haya sido alcanzada antes para ese tipo de problemas incluyendo la resolución de incertidumbres que requieren un esfuerzo superior al que puede brindar la consulta de la literatura especializada o el trabajo normal de especialistas en el área.³

ADMITIDO: persona natural que, previo el proceso de selección realizado por el programa académico o la institución de educación superior y el cumplimiento de los requisitos de ley, es aceptado en calidad de estudiante en el programa en el que se inscribió.⁴

ÁREAS: espacios demarcados que reúnen conocimientos organizados los cuales cumplen unos propósitos formativos. Constituyen los escenarios de circulación de los códigos educativos que se celebran en el proceso formativo.

ÁREA DE CONOCIMIENTO: agrupación que se hace de los programas académicos, teniendo en cuenta cierta afinidad en los contenidos, en los campos específicos del conocimiento, en los campos de acción de la educación superior cuyos propósitos de formación conduzcan a la investigación o al desempeño de ocupaciones, profesiones y disciplinas. Las áreas de conocimiento son ocho: a) Agronomía, Veterinaria y afines, b) Bellas Artes, c) Ciencias de la Educación, d) Ciencias de la Salud, e) Ciencias Sociales y Humanas, f) Economía, Administración, Contaduría y afines, g) Ingeniería, Arquitectura, Urbanismo y afines, y h) Matemáticas y Ciencias Naturales.⁵

ARTÍCULO DE INVESTIGACIÓN: documento publicado en una revista científica que presenta, de manera detallada, los resultados originales de proyectos terminados de investigación. La estructura generalmente utilizada contiene cuatro apartes importantes: introducción, metodología, resultados y conclusiones.⁶

ASESORÍA: servicio profesional que proporciona, in situ, la orientación y guía a los empresarios en el desarrollo sistemático de sus propias destrezas, así como la identificación y resolución de problemas de gestión, de modo que los puedan solucionar.⁷

ASEGURAMIENTO DE LA CALIDAD: es el conjunto de acciones orientadas a promover, gestionar y mejorar permanentemente la calidad de instituciones y programas, así como su impacto en la formación de los estudiantes.

ASOCIACIÓN COLOMBIANA DE UNIVERSIDADES (ASCUN): asociación sin ánimo de lucro, no gubernamental, que congrega a las universidades públicas y privadas, y cuyos objetivos principales son el de servir de espacio permanente de reflexión sobre el presente y el futuro de la universidad colombiana, establecer un vínculo entre las universidades y el gobierno nacional, realizar investigaciones académicas sobre educación superior, promover la extensión universitaria, realizar la gestión pertinente para fomentar el desarrollo académico, conformar redes temáticas, prestar servicios de información y mantener relaciones interinstitucionales e internacionales.⁸

ASPIRANTE: Persona natural que previo conocimiento y selección de un programa académico, adquiere los derechos de inscripción en el sistema educativo.

AUTOEVALUACIÓN: proceso crítico y profundo de autoestudio o revisión interna que hacen las instituciones y los programas académicos para verificar sus condiciones de calidad, valorando los aciertos y desaciertos obtenidos en un período de tiempo, tanto en los procesos como en los resultados, para construir y poner en marcha planes de mejoramiento en procura de la excelencia. La autoevaluación tiene como punto de partida la Misión y el proyecto educativo, por cuanto busca preservar las características propias de la institución o del programa.⁹

AUTONOMÍA UNIVERSITARIA: reconocimiento consagrado en la Constitución Política de Colombia que le da a las universidades el derecho a darse y modificar sus estatutos; designar sus autoridades académicas y administrativas; crear, organizar y desarrollar sus programas académicos; definir y organizar sus labores formativas, académicas, docentes, científicas y culturales; otorgar los títulos correspondientes; seleccionar a sus profesores, admitir a sus alumnos y adoptar sus correspondientes regímenes; y establecer, arbitrar y aplicar sus recursos para el cumplimiento de su misión social y de su función institucional.¹⁰

BACHILLER: persona natural que, previa demostración del logro de los conocimientos, habilidades y destrezas en cada una de las áreas cursadas en el último grado de educación media y cumplimiento de los requisitos definidos en el proyecto educativo institucional del respectivo establecimiento educativo, recibe el título de bachiller académico.¹¹

BIBLIOTECA: institución cultural donde se conservan, reúnen, seleccionan, inventarían, catalogan, clasifican y difunden conjuntos o colecciones de libros y otros materiales bibliográficos reproducidos por cualquier medio para su lectura en sala pública o mediante préstamo temporal. La ubicación ordenada de las existencias bibliográficas y la compilación de catálogos permiten al usuario encontrar fácilmente las publicaciones de determinados autores o que traten determinadas materias. Estas instituciones están al servicio de la educación, la investigación, la cultura y la información.¹²

BIENESTAR UNIVERSITARIO: conjunto de actividades que se orientan al desarrollo de las dimensiones físicas, psico-afectivas, espirituales, culturales y sociales de los estudiantes, docentes y personal administrativo. Este bienestar debe ser concebido como un aporte al proceso educativo, mediante acciones intencionalmente formativas.¹³

CALIDAD EN LA EDUCACIÓN SUPERIOR: atributo del servicio público de la educación en general, y en particular, al modo como ese servicio se presta, expresado en el grado de cumplimiento de un conjunto de características que exponen las condiciones que sería deseable lograr por un programa o una institución. Esas características hacen referencia al proyecto educativo donde el programa o institución define su especificidad o vocación primera y que le sirve de orientación en su quehacer; a los profesores con que cuenta; a la selección y atención de los estudiantes a quienes forma; a los procesos de investigación, docencia y proyección social que adelanta; al bienestar de la comunidad que reúne; a la organización, administración y gestión; a los egresados y al impacto que logra en el medio; y a los recursos físicos y financieros con que cuenta.¹⁴

CARÁCTER ACADÉMICO – EDUCACIÓN SUPERIOR: naturaleza o vocación en el quehacer académico de una institución de educación superior. Las instituciones de educación superior se clasifican de acuerdo con su carácter académico, así: Universidad, Institución universitaria, Institución tecnológica e Institución técnica profesional.¹⁵

CENTRO DE INVESTIGACIÓN: entorno institucional en el cual funcionan los grupos de investigación. Puede ser independiente o estar adscrito a una institución universitaria o no universitaria. Posee una organización formal, un cierto grado de autonomía administrativa y financiera. Su objeto y actividad principales son la investigación científica o tecnológica, pero puede realizar otras actividades relacionadas con ciencia y tecnología tales como capacitación y entrenamiento de capital humano, transferencia de tecnología, y difusión y divulgación científica.¹⁶

CENTROS REGIONALES DE EDUCACIÓN SUPERIOR (CERES): lugares dotados de infraestructura tecnológica de información y comunicación, en los cuales la comunidad puede acceder a programas de educación superior técnica profesional, tecnológica y universitaria que ofrecen diferentes instituciones de educación superior. Este nuevo modelo orientado a desconcentrar la oferta y a ampliar la cobertura, parte del diálogo regional, se centra en la oferta de programas pertinentes de acuerdo con la vocación productiva de la zona y promueve programas a distancia y virtuales y alianzas interinstitucionales, que posibilitan el uso compartido de recursos, tanto humanos como de infraestructura y conectividad.¹⁷

CICLOS PROPEDÉUTICOS: organización de la formación superior en ciclos secuenciales y complementarios, cada uno de los cuales brinda una formación integral correspondiente a ese ciclo y conduce a un título que habilita tanto para el desempeño profesional correspondiente a la formación obtenida, como para continuar el ciclo siguiente. El primer nivel que corresponde a la formación técnica profesional, está orientado a generar competencias y desarrollo intelectual como el de aptitudes, habilidades y destrezas al impartir conocimientos técnicos necesarios para el desempeño laboral en una actividad, en áreas específicas de los sectores productivo y de servicios. El segundo ciclo que corresponde a la formación tecnológica, ofrece una formación básica común que se fundamenta y apropia de los conocimientos científicos y la comprensión teórica para el desarrollo de un pensamiento innovador e inteligente, con capacidad de diseñar, construir, ejecutar, controlar, transformar y operar los medios y procesos que han de favorecer la acción del hombre en la solución de problemas que demandan los sectores productivo y de servicios del país. El tercer ciclo que corresponde a la formación profesional, complementa el segundo ciclo en la respectiva área del conocimiento, de forma coherente, con la fundamentación teórica y la propuesta metodológica de la profesión, y hace explícitos los principios y propósitos que la orientan desde una perspectiva integral, considerando entre otros aspectos, las características y competencias que se espera posea el futuro profesional. Este ciclo implica el dominio de conocimientos científicos y técnicos.¹⁸

COHORTE: conjunto de estudiantes que coinciden en el período académico de ingreso a primer curso, en un programa académico de una institución de educación superior.

COMISIÓN NACIONAL INTERSECTORIAL DE ASEGURAMIENTO DE LA CALIDAD DE LA EDUCACIÓN SUPERIOR (CONACES): organismo del Gobierno Nacional vinculado al Ministerio de Educación Nacional, que tiene como principales funciones: la coordinación y orientación del aseguramiento de la calidad de la educación superior, la evaluación del cumplimiento de los requisitos para la creación de instituciones de educación superior, su transformación y redefinición de sus programas académicos.¹⁹

COMPETENCIA: capacidad compleja que integra conocimientos, potencialidades, habilidades, destrezas, prácticas y acciones que se manifiestan en el desempeño en situaciones concretas, en contextos específicos (saber hacer en forma pertinente). Las competencias se construyen, se desarrollan y evolucionan permanentemente.²⁰

COMPETENCIAS BÁSICAS: son el fundamento sobre el cual se construyen los aprendizajes a lo largo de la vida. Son principalmente competencias comunicativas (comprender y producir textos escritos y hablados y utilizar lenguajes simbólicos), competencias matemáticas (formular y resolver problemas usando conceptos numéricos, geométricos y medidas estadísticas), y competencias científicas (formular y comprobar hipótesis y modelar situaciones naturales y sociales utilizando argumentos científicos).

COMPETENCIAS CIUDADANAS: son el conjunto de habilidades cognitivas, emocionales y comunicativas, conocimientos y actitudes que, articulados entre sí, hacen posible que el ciudadano actúe de manera constructiva en la sociedad democrática. Permiten que los ciudadanos contribuyan activamente a la convivencia pacífica, participen responsablemente y respeten y valoren la pluralidad y las diferencias, tanto en su entorno cercano como en su comunidad.

COMPETENCIAS LABORALES: conocimientos, habilidades, aptitudes y actitudes necesarias para desempeñarse eficazmente en situaciones específicas de trabajo. Capacidad de resolver en forma autónoma y flexible los problemas que se presenten en el ejercicio de las funciones y de colaborar en el entorno profesional y en la organización del trabajo.

COMPONENTES DE EVALUACIÓN: agrupamiento de las preguntas o ítems de una prueba, establecido generalmente a partir de la conformación de núcleos temáticos o problemáticos, referentes conceptuales o tópicos afines. Los resultados de los ECAES se entregan por componente de evaluación.

COMPRENSIÓN LECTORA: capacidad de leer comprensivamente diversos tipos de textos, por medio de la aplicación de estrategias comunicativas y lingüísticas específicas que posibilitan el análisis y el establecimiento de relaciones entre los distintos componentes que conforman un texto.

CONSEJO NACIONAL DE LA CALIDAD DE LA EDUCACIÓN SUPERIOR (CONACES): organismo del Gobierno Nacional vinculado al Ministerio de Educación Nacional, que tiene como principales funciones: la coordinación y orientación del aseguramiento de la calidad de la educación superior, la evaluación del cumplimiento de los requisitos para la creación de instituciones de educación superior, su transformación y redefinición de sus programas académicos.

CONSEJO NACIONAL DE ACREDITACIÓN (CNA): organismo de naturaleza académica que depende del Consejo Nacional de Educación Superior (CESU), integrado por personas de las más altas calidades científicas y profesionales con presencia nacional e internacional, cuya función esencial es la de

promover y ejecutar la política de acreditación adoptada por el CESU y coordinar los respectivos procesos; por consiguiente, orienta a las instituciones de educación superior para que adelanten su Autoevaluación; adopta los criterios de calidad, instrumentos e indicadores técnicos que se aplican en la evaluación externa, designa los pares externos que la practican y hace la evaluación final.²¹

CONSEJO NACIONAL DE EDUCACIÓN SUPERIOR (CESU): organismo del Gobierno Nacional vinculado al Ministerio de Educación Nacional, con funciones de coordinación, planificación, recomendación y asesoría, en particular las siguientes: proponer políticas y planes para la marcha de la educación superior; recomendar la reglamentación y procedimientos para organizar el sistema de acreditación, organizar el sistema nacional de información, organizar los exámenes de estado, establecer las pautas sobre la nomenclatura de títulos, creación de instituciones de educación superior, establecer los requisitos de creación y funcionamiento de los programas académicos; sugerir la suspensión de las personerías jurídicas otorgadas a las instituciones de educación superior; proponer los mecanismos para evaluar la calidad académica de las instituciones de educación superior y de sus programas; darse su propio reglamento de funcionamiento; y proponer las funciones que considere pertinentes en desarrollo de la Ley 30 de diciembre de 1992.²²

CONSULTORÍA: servicio profesional por medio del cual se proponen soluciones a problemas identificados, con el propósito de contribuir a lograr los objetivos de la empresa u organización.²³

CRÉDITO ACADÉMICO: unidad que expresa el tiempo estimado de actividad académica del estudiante en función de las competencias académicas que se espera el programa desarrolle. Un crédito equivale a 48 horas de trabajo académico del estudiante, que comprende las horas con acompañamiento directo del docente y demás horas que el estudiante deba emplear en actividades independientes de estudio, prácticas, u otras que sean necesarias para alcanzar las metas de Aprendizaje, sin incluir las destinadas a la presentación de las pruebas finales de evaluación.²⁴

CUPO: capacidad de oferta de las instituciones de educación superior para atender la demanda de ingreso (estudiantes nuevos) en un determinado programa académico.²⁵

CURRÍCULO: conjunto de criterios, planes de estudio, programas, metodologías y procesos que contribuyen a la formación integral y a la construcción de la identidad cultural nacional, regional y local, incluyendo también los recursos humanos, académicos y físicos para poner en práctica las políticas y llevar a cabo el proyecto educativo institucional.²⁶

DENOMINACIÓN ACADÉMICA DEL PROGRAMA: nombre del programa académico que debe ir acorde con el tipo, modalidad y nivel ofrecido, propósito de formación, estructura curricular, naturaleza, metodología y titulación.

DEPARTAMENTO ADMINISTRATIVO NACIONAL DE ESTADÍSTICA (DANE): entidad del Gobierno Nacional, responsable de la planeación, levantamiento, procesamiento, análisis y difusión de las estadísticas oficiales del país.²⁷

DESERCIÓN ESTUDIANTIL: abandono que realiza un estudiante de manera voluntaria o forzosa, por dos o más períodos académicos consecutivos, del programa en el que se matriculó. Este abandono por parte del estudiante puede ser de la institución de educación superior e inclusive, del sistema educativo.²⁸

DISCIPLINA: manera de organizar y delimitar un territorio de trabajo, de concentrar la investigación y las experiencias dentro de un determinado ángulo de visión; se caracteriza por tener un objeto de estudio, marco conceptual, métodos y procedimientos específicos.²⁹

DOCENCIA: función sustantiva de la universidad que implica la realización directa de los procesos sistemáticos de enseñanza - aprendizaje, lo cual incluye el diagnóstico, la planificación, la ejecución y la evaluación de los procesos formativos y sus resultados, y de otras actividades educativas dentro del marco del proyecto educativo institucional.³⁰

DOCENTE: persona natural que orienta el proceso de formación, enseñanza y aprendizaje de los estudiantes, acorde con el proyecto educativo institucional y las expectativas sociales, culturales, éticas y morales de la sociedad.³¹

DOCTORADOS: programas de posgrado que otorgan el título de más alto grado educativo y que tienen como propósito la formación de investigadores con capacidad de realizar y orientar en forma autónoma procesos académicos e investigativos en el área específica de un campo del conocimiento.³²

EDUCACIÓN FORMAL: aquella que se imparte en establecimientos educativos aprobados, en una secuencia regular de ciclos lectivos, con sujeción a pautas curriculares progresivas, y conducente a grados y títulos.³³

EDUCACIÓN INFORMAL: todo conocimiento libre y espontáneamente adquirido, proveniente de personas, entidades, medios masivos de comunicación, medios impresos, tradiciones, costumbres, comportamientos sociales y otros no estructurados.³⁴

EDUCACIÓN NO FORMAL: aquella que se ofrece con el objeto de complementar, actualizar, suplir conocimientos y formar en aspectos académicos o laborales sin sujeción al sistema de niveles y grados.³⁵

EDUCACIÓN TECNOLÓGICA: es aquella que ofrece programas de formación en ocupaciones, programas de formación académica en profesiones o disciplinas y programas de Especialización (Ley 30 de 1992).

EDUCACIÓN SUPERIOR: proceso de formación permanente, personal, cultural y social que posibilita el desarrollo de las potencialidades del ser humano de una manera integral, se realiza con posterioridad a la educación media y tiene por objeto el pleno desarrollo de los estudiantes y su formación académica o profesional. La educación tiene carácter de servicio público cultural con una función social que le es inherente.³⁶

EGRESADO: persona natural que ha cursado y aprobado satisfactoriamente la totalidad del plan de estudios reglamentado para un programa o carrera, pero que aún no ha recibido el título académico.³⁷

ESPECIALIZACIONES: programas de posgrado que tienen como propósito la cualificación del ejercicio profesional y el desarrollo de las competencias que posibiliten el perfeccionamiento en la misma ocupación, profesión, disciplina, o en áreas afines o complementarias.³⁸

ESPECIFICIDAD: división o clasificación de un núcleo básico del conocimiento. Ejemplo de especificidades: Gráfico, Modas, Industrial, Joyas, Diseño, Textil, Fisioterapia, Fonoaudiología, Terapia Ocupacional, Terapias, Terapia Respiratoria³⁹

ESTUDIANTE: persona natural que posee matrícula vigente para un programa académico y que siendo centro destinatario del proceso educativo, recibe la formación a través del acceso a la cultura, al conocimiento científico y técnico, a la apropiación de valores éticos, estéticos, ciudadanos y religiosos, que le facilitan la realización de una actividad útil para el desarrollo socioeconómico del país.⁴⁰

ESTUDIANTE NUEVO: persona natural que formaliza su matrícula en primer curso en el programa académico al que fue admitido.⁴¹

EVALUACIÓN: proceso dinámico continuo, integral e integrado de recolección, análisis, procesamiento e interpretación crítica de información que se construye de manera colectiva, válida y confiable, orientada a la cualificación de procesos, transformación de prácticas institucionales, toma de decisiones para la búsqueda permanente del mejoramiento de las tareas emprendidas.

EVALUACIÓN EXTERNA: proceso de comprobación de la objetividad y veracidad de la autoevaluación efectuada por una institución o un programa académico en cuanto a su calidad, organización, funcionamiento y cumplimiento de su función social, que realizan pares académicos nombrados por el Consejo Nacional de Acreditación. La evaluación externa concluye con un informe de resultados, acompañado de recomendaciones para el mejoramiento.⁴²

EXAMEN DE ESTADO: pruebas académicas de carácter oficial que tienen por objeto: a) comprobar los niveles mínimos de aptitudes y conocimientos, b) verificar conocimientos y destrezas para la expedición de títulos a los egresados de programas cuya aprobación no esté vigente, c) expedir certificación sobre aprobación o desaprobación de cursos que se hayan adelantado en instituciones en disolución cuya personería jurídica haya sido suspendida o cancelada, y d) homologar y convalidar títulos de estudios de educación superior realizados en el exterior, cuando sea pertinente a juicio del Consejo Nacional para la Educación Superior (CESU).⁴³

EXÁMENES DE ESTADO PARA INGRESO A LA EDUCACIÓN SUPERIOR: pruebas académicas de cobertura nacional, de carácter oficial y obligatorio que tiene como propósito comprobar niveles mínimos de aptitudes y conocimientos de quienes aspiran a ingresar a las instituciones del sistema de educación superior.

Estos exámenes suministran a las instituciones de educación superior un punto de referencia para la toma de decisiones sobre la admisión de los aspirantes.⁴⁴

EXTENSIÓN UNIVERSITARIA: función sustantiva de la universidad que tiene como propósito el desarrollo de procesos continuos de interacción e integración con los agentes sociales y comunitarios, en orden a aportar en la solución de sus principales problemas, a participar en la formulación y construcción de políticas públicas y a contribuir en la transformación de la sociedad en una perspectiva de democratización y equidad social, regional, política y cultural. Para ello propende por el fortalecimiento de la comunidad universitaria con el medio social, por la formación y capacitación de la comunidad, por el intercambio de experiencias y saberes, por la construcción de conocimientos específicos y pertinentes en los procesos sociales, por la asesoría y la transferencia de conocimientos y por la promoción, la divulgación, la circulación y la comunicación del conocimiento científico, tecnológico, artístico y humanístico en la sociedad.⁴⁵

FLEXIBILIDAD CURRICULAR: proceso de apertura y redimensionamiento de la interacción entre las diversas formas de conocimiento que constituyen el currículo. La flexibilidad hace referencia a la reorganización académica, el rediseño de programas académicos y sus planes de estudio, la transformación de los modelos de formación tradicional, la redefinición del tiempo de formación y la mayor asociación de la formación a las demandas del entorno laboral.⁴⁶

FUNCIÓN SUSTANTIVA UNIVERSITARIA: actividad esencial que le es propia o le corresponde a la universidad, sin la cual perdería su naturaleza. Se han reconocido como funciones sustantivas de la universidad, a la investigación, la docencia y la extensión.

GENERACIÓN DE CONOCIMIENTO: obtención, en el desarrollo de un proyecto de investigación, de un nuevo conocimiento sobre al menos un aspecto de la temática tratada, que llega más allá del que hubiera podido adquirirse en un principio en la bibliografía especializada o en el saber colectivo de los especialistas en el tema.⁴⁷

GESTIÓN: conjunto de acciones que los miembros de una institución realizan para hacer factibles los objetivos y metas establecidos en el proyecto educativo institucional y en el plan de mejoramiento.

GRADO: corresponde a cada uno de los tramos en que se subdividen los niveles de enseñanza de la educación básica y media y que se caracterizan por tener planes y programas con contenidos específicos y una cantidad mínima de horas semanales de clase.

GRADUADO: persona natural que, previa culminación del programa académico y cumplimiento de los requisitos de ley y los exigidos por la respectiva institución de educación superior, recibe el título académico.⁴⁸

GRUPO DE INVESTIGACIÓN: conjunto de personas que se reúnen para realizar investigación en una temática dada, formular uno o varios problemas de su interés, trazar un plan estratégico de largo o mediano plazo para trabajar en él y producir unos resultados de conocimiento sobre el tema en cuestión. Un grupo existe siempre y cuando demuestre producción de resultados tangibles y verificables, fruto de proyectos y de otras actividades de investigación.⁴⁹

GRUPO VULNERABLE: conjunto de personas que por su naturaleza o por determinadas circunstancias, se encuentran en mayor medida expuestos a la exclusión, la pobreza y los efectos de la inequidad y la violencia de todo orden. La vulnerabilidad es considerada como un fenómeno que deteriora el bienestar, y la calidad de vida de las personas y que retrasa el desarrollo de los pueblos. En el grupo de población vulnerable para efectos de la educación superior se considera a: a) población con necesidades educativas excepcionales; b) grupos étnicos (afrodescendientes, indígenas); c) población afectada por la violencia (desplazados por la violencia, desvinculados y reinsertados), la cual cuenta con reconocimiento por parte de los entes públicos como el Ministerio del Interior, las Personerías, la Acción Social; y d) habitantes de frontera.⁵⁰

HOMOLOGACIÓN DE ACTIVIDADES ACADÉMICAS: proceso para acreditar las actividades académicas cursadas y aprobadas por el estudiante en otro programa académico o en otra institución de educación superior, cuyo contenido temático es equivalente a lo ofrecido por el programa donde va a continuar sus estudios.

INCLUSIÓN: es un conjunto de procesos orientados a eliminar o minimizar las barreras que limitan el aprendizaje y la participación de todos los estudiantes. La inclusión busca que todos los estudiantes tengan igualdad de oportunidades educativas y reciban una educación adecuada a sus necesidades y características personales.

INDICADOR: es una relación entre dos o más variables o datos que permite medir el desempeño de procesos, productos o servicios

INSCRITO: persona natural que solicita formalmente el ingreso a un programa académico en calidad de estudiante.

Instituto Colombiano de Crédito Educativo y Estudios Técnicos en el Exterior - Mariano Ospina Pérez ICETEX: entidad financiera vinculada al Ministerio de Educación Nacional, cuyo objeto es el fomento social de la educación superior, especialmente en la población de bajos recursos económicos y en aquella con buen desempeño académico en todos los estratos económicos. Pone en marcha mecanismos financieros que hagan posible el acceso y la permanencia de las personas en la educación superior (becas, créditos y otros apoyos de carácter nacional e internacional).

INSTITUCIONES DE EDUCACIÓN SUPERIOR (IES): establecimientos organizados con el fin de prestar el servicio público educativo en cualquiera de los diferentes niveles de formación de la educación superior, en los términos fijados por la ley.⁵¹

INSTITUCIONES DE EDUCACIÓN SUPERIOR ACREDITADAS: aquellas que tienen vigente el reconocimiento público de sus altos niveles de calidad y del cumplimiento de su función social, otorgado mediante acto administrativo por el Ministerio de Educación Nacional, previo concepto del Consejo Nacional de Acreditación (CNA).

INSTITUCIONES TÉCNICAS PROFESIONALES: instituciones de educación superior que se caracterizan por su vocación e identidad manifiestas en los campos de los conocimientos y el trabajo en actividades de carácter técnico, debidamente fundamentadas en la naturaleza de un saber, cuya formación debe garantizar la interacción de lo intelectual con lo instrumental, lo operacional y el saber técnico. Estas instituciones podrán ofrecer y desarrollar programas de formación hasta el nivel profesional sólo por ciclos propedéuticos y en las áreas de las ingenierías, tecnología de la información y administración, siempre que se deriven de los programas de formación técnica profesional y tecnológica que ofrezcan, y previo cumplimiento de los requisitos señalados en la ley. También podrán ofrecer y desarrollar programas de especialización en su respectivo campo de acción.⁵²

INSTITUCIONES TECNOLÓGICAS: instituciones de educación superior que se caracterizan por su vocación e identidad manifiestas en los campos de los conocimientos y profesiones de carácter tecnológico, con fundamentación científica e investigativa. Estas instituciones podrán ofrecer y desarrollar programas de formación hasta el nivel profesional sólo por ciclos propedéuticos y en las áreas de las ingenierías, tecnología de la información y administración, siempre que se deriven de los programas de formación tecnológica que ofrezcan, y previo cumplimiento de los requisitos señalados en la ley. También podrán ofrecer y desarrollar programas de especialización en su respectivo campo de acción.⁵³

INSTITUCIONES UNIVERSITARIAS O ESCUELAS TECNOLÓGICAS: instituciones de educación superior facultadas legalmente para ofrecer programas de formación en ocupaciones, programas de formación académica en profesiones o disciplinas y programas de especialización en sus respectivos campos de acción.⁵⁴

INSTITUTO COLOMBIANO DE CRÉDITO EDUCATIVO Y ESTUDIOS TÉCNICOS EN EL EXTERIOR, MARIANO OSPINA PÉREZ (ICETEX): entidad financiera de naturaleza especial, con personería jurídica, autonomía administrativa y patrimonio propio, vinculada al Ministerio de Educación Nacional. Su objeto fundamental es el fomento social de la educación superior, priorizando la población de bajos recursos económicos y aquella con mérito académico en todos los estratos a través de mecanismos financieros que hagan posible el acceso y la permanencia de las personas a la educación superior, la canalización y administración de recursos, becas y otros apoyos de carácter nacional e internacional, con recursos propios o de terceros.⁵⁵

INSTITUTO COLOMBIANO PARA EL DESARROLLO DE LA CIENCIA Y LA TECNOLOGÍA, FRANCISCO JOSÉ DE CALDAS (COLCIENCIAS): establecimiento público del orden nacional, adscrito al Departamento Nacional de Planeación, con personería jurídica, autonomía administrativa y patrimonio independiente.

Su acción se dirige a crear condiciones favorables para la generación de conocimiento científico y tecnológico nacionales; a estimular la capacidad innovadora del sector productivo; a contar con las capacidades para usar, generar, apropiar y adquirir conocimiento; a fortalecer los servicios de apoyo a la investigación científica, al desarrollo tecnológico y a la innovación; a facilitar la apropiación pública del conocimiento; a consolidar el Sistema Nacional de Ciencia y Tecnología y de Innovación, en general, a incentivar la creatividad, para el mejoramiento de la calidad de vida de los colombianos.⁵⁶

INSTITUTO COLOMBIANO PARA LA EVALUACIÓN DE LA EDUCACIÓN SUPERIOR (ICFES): establecimiento público del orden nacional, adscrito al Ministerio de Educación Nacional, con personería jurídica, autonomía administrativa y financiera y patrimonio independiente. Su objeto fundamental es evaluar el sistema educativo colombiano en todos sus niveles y modalidades, y propender por la calidad de dicho sistema a través de la implementación de programas y proyectos de fomento de la educación superior.⁵⁷

INTERDISCIPLINARIEDAD: diálogo, cooperación e interacción entre disciplinas en torno a problemas, casos o situaciones de indagación conjunta, que conlleva a una verdadera reciprocidad e intercambio y, por consiguiente, a un enriquecimiento mutuo. Lo anterior exige cambios en la concepción de la relación sujeto-objeto, una reconstrucción del objeto a considerar, una ruptura de los límites de cada disciplina y retorno a sus bases para relativizarlas.⁵⁸

INTERNACIONALIZACIÓN: proceso de transformación institucional integral, que pretende incorporar la dimensión internacional e intercultural en la misión y las funciones sustantivas de las instituciones de educación superior, de tal manera que sean inseparables de su identidad y cultura.⁵⁹

INVESTIGACIÓN: función sustantiva de la universidad que se refiere al proceso de búsqueda y generación de conocimiento, mediante una actividad intelectual compleja caracterizada por la creatividad del acto, la innovación de ideas, los métodos rigurosos utilizados, y la validación y juicio crítico de pares. La investigación es un proceso social que surge en grupos cercanos, consolidados o en proceso de formación, y se refina en el diálogo y debate con grupos más amplios de la comunidad científica internacional.⁶⁰

INVESTIGACIÓN FORMATIVA: función pedagógica que busca formar en la investigación a través de actividades propias de la investigación, pero que no pretenden lograr resultados científicos sino construcción u organización de conocimiento ya existente. La investigación formativa se refiere a la formación de estudiantes para comprender y adelantar investigación científica (estrategia de aprendizaje por descubrimiento y construcción); a la formación, estructuración o refinamiento de proyectos de investigación; a la formación o transformación positiva de un programa o práctica durante su realización. Este tipo de investigación tiene como objetivos: a) enseñar a investigar a docentes y estudiantes, b) desarrollar habilidades cognoscitivas

como la analítica, el pensamiento productivo y la solución de problemas, c) familiarizar a los estudiantes con las etapas de la investigación y los problemas que éstas plantean, y d) construir en los docentes la cultura de la evaluación permanente de su práctica.⁶¹

LIBRO DE INVESTIGACIÓN: libro que contiene los resultados propios y originales derivados de las investigaciones de uno o más autores, cuyo reconocimiento se basa en los siguientes aspectos: a) desarrollo completo de una temática, capaz de garantizar la unidad de obra, b) adecuada fundamentación teórica del tema tratado, c) tratamiento metodológico propio de las producciones académicas y científicas, d) aportes y reflexiones personales de los investigadores, e) pertinencia y calidad de las fuentes y de la bibliografía empleada, f) carácter inédito, g) divulgación a nivel regional, nacional o internacional, h) proceso de edición y publicación serio a cargo de una editorial de reconocido prestigio en el nivel nacional o internacional y con un tiraje apropiado, e i) número de identificación asignado del sistema internacional que norma la producción mundial de libros (ISBN).⁶²

LÍNEA DE INVESTIGACIÓN: área temática de énfasis de investigación que surge por el cultivo progresivo de los investigadores durante un tiempo significativo. Sus fuentes son la práctica misma de la academia o de las profesiones, los componentes teóricos profesionales en formación o en el ejercicio profesional y los problemas de la sociedad.⁶³

MAESTRÍAS: programas de posgrado que buscan ampliar y desarrollar los conocimientos para la solución de problemas disciplinarios, interdisciplinarios o profesionales y dotar al estudiante de los instrumentos básicos que la habiliten como investigador en un área específica de las ciencias o de las tecnologías o que le permitan profundizar teórica y conceptualmente en un campo de la filosofía, de las humanidades y de las artes. Las maestrías pueden ser de profundización o de investigación.⁶⁴

MAESTRÍAS DE INVESTIGACIÓN: programas de maestría que tiene como propósito el desarrollo de competencias que permitan la participación activa en procesos de investigación que generen nuevos conocimientos o procesos tecnológicos. El trabajo de grado de estas maestrías deberá reflejar la adquisición de competencias científicas propias de un investigador académico.⁶⁵

MAESTRÍAS DE PROFUNDIZACIÓN: programas de maestría que tienen como propósito profundizar en un área del conocimiento y desarrollar competencias que permitan la solución de problemas o el análisis de situaciones particulares de carácter disciplinario, interdisciplinario o profesional, a través de la asimilación o apropiación de conocimientos, metodologías y desarrollos científicos, tecnológicos o artísticos. El trabajo de grado de estas maestrías está dirigido a la investigación aplicada, el estudio de casos, la solución de un problema concreto o el análisis de una situación particular.⁶⁶

MATRÍCULA: acto que formaliza la vinculación del estudiante al servicio educativo, el cual se renueva cada período académico.⁶⁷

METODOLOGÍA: conjunto de estrategias educativas, métodos y técnicas estructuradas y organizadas para posibilitar el aprendizaje de los estudiantes dentro del proceso formativo. Estas metodologías son Presencial y A distancia.⁶⁸

MINISTERIO DE EDUCACIÓN NACIONAL (MEN): organismo de administración del orden nacional que forma parte del Sector Central de la Rama Ejecutiva del Poder Público (Administración Pública Nacional).

MULTIDISCIPLINARIEDAD: diálogo entre disciplinas alrededor de interrogantes, casos o situaciones, para la búsqueda de información y ayuda; sin que esta interacción contribuya a modificarlas o enriquecerlas.⁶⁹

NIVELES ACADÉMICOS: fases secuenciales del sistema de educación superior que agrupan a los distintos niveles de formación, teniendo en cuenta que se realicen antes o después de haber recibido la primera titulación que acredite al graduado para el desempeño y ejercicio de una ocupación o disciplina determinada. Los niveles académicos son Pregrado y Posgrado.⁷⁰

NIVELES DE FORMACIÓN: etapas de los niveles académicos del sistema de educación superior con unos objetivos y tipo de estudios que las caracterizan. Estas etapas son: Técnica Profesional, Tecnológica y Universitaria que corresponden al nivel académico de pregrado; y Especialización, Maestría y Doctorado que pertenecen al nivel académico de postgrado.⁷¹

NÚCLEO BÁSICO DEL CONOCIMIENTO: división o clasificación de un área del conocimiento en sus campos, disciplinas o profesiones esenciales.⁷²

OBJETOS DE APRENDIZAJE VIRTUAL: es un recurso digital que puede ser reutilizado en diferentes contextos educativos. Pueden ser cursos, cuadros, fotografías, películas, videos y documentos que posean claros objetivos educacionales, entre otros. El concurso de Objetos Virtuales, busca contribuir al desarrollo de esquemas virtuales de aprendizaje premiando la creatividad e ingenio de la comunidad educativa nacional.

OBSERVATORIO LABORAL PARA LA EDUCACIÓN: fuente de información que reúne variedad de datos para interpretar las relaciones entre el mundo de la educación superior y el mundo laboral. Fue concebido para orientar, de manera más acertada, políticas de la educación, mejoramiento de la calidad de los programas que ofrecen las instituciones y decisiones de los estudiantes frente a los estudios a seguir. El Observatorio consolida en un solo sitio, información sobre la inserción y las condiciones laborales de los profesionales en Colombia. Esta información proviene de diversas bases de datos: gubernamentales, como el Ministerio de Protección Social, el Ministerio de Hacienda y Crédito Público, el ICETEX y la Registraduría Nacional; de organismos e instituciones del sector, como Colfuturo, y de todas las instituciones de educación superior del país.⁷³

OCUPACIÓN: es el oficio o profesión (cuando se desempeña en ésta) de una persona, independiente del sector en que puede estar empleada, o del tipo de estudio que hubiese recibido. Generalmente se define en términos de la combinación de trabajo, tareas y funciones desempeñadas.

ORIGEN DE LA INSTITUCIÓN: por razón de su origen las instituciones de educación superior se clasifican en: Estatales u Oficiales, Privadas y de Economía Solidaria.⁷⁴

PATENTE: título de propiedad intelectual sobre una invención de carácter tecnológico, que da derecho al titular a explotar en exclusiva la invención protegida, impidiendo temporalmente a otros su fabricación, venta o utilización comercial. Una patente es válida en un país determinado y durante un período de tiempo limitado. Una patente puede ser concedida por una oficina de patentes nacional inscrita dentro de tratados internacionales, a una empresa, a un individuo o a una entidad pública. En Colombia la entidad encargada de otorgar las patentes es la Superintendencia de Industria y Comercio. Una solicitud de patente tiene que cumplir con ciertos requisitos: la invención debe ser una novedad a nivel mundial, ser el resultado de una actividad inventiva (de carácter no obvio) y ser aplicable industrialmente. Existen dos alternativas para proteger las invenciones: patente de invención o patente de modelo de utilidad.⁷⁵

PERÍODO ACADÉMICO: conjunto sucesivo de semanas que de manera autónoma define y planea una institución de educación superior o un programa académico de la misma, en el que se desarrolla un ciclo completo de los procesos académicos y administrativos, al inicio del cual los estudiantes deben refrendar o revalidar su matrícula y al final del cual el programa académico evalúa, confirma y actualiza la condición y el estado académico de sus estudiantes.⁷⁶

PERSONAL AUXILIAR: Incluye los cargos con funciones operativas de administración que requiere la contables y similares.

PERSONAL DE SERVICIOS: son aquellos cargos cuyas funciones están relacionadas con labores materiales como: tipógrafos, mecánicos, aseadores, jardineros, conductores, mensajeros, porteros, celadores y demás trabajadores de este nivel.

PERSONAL DIRECTIVO: Son los cargos cuyas funciones se relacionan con el estudio, concepción y fijación de políticas, con la asesoría técnica y científica, con la dirección general de las actividades administrativas y con la toma de decisiones. En esta clasificación se incluyen cargos como el rector, vicerrector, secretario general, jefes de departamento o cargos similares.

PLAN DE ESTUDIOS: ruta de formación propuesta por un programa académico, que indica las relaciones entre las actividades académicas propuestas y su valoración en créditos académicos, y determina los tiempos y secuencias de la formación. El plan de estudios es la parte central del diseño curricular que concreta y expresa la intencionalidad formativa.⁷⁷

PLAN DE MEJORAMIENTO: es un instrumento dinámico que, a partir del seguimiento permanente y análisis de los resultados de una institución, formula objetivos, metas y estrategias a corto y mediano plazo.

POBLACIÓN CON NECESIDADES EDUCATIVAS EXCEPCIONALES: personas que presentan discapacidades o limitaciones, o que poseen capacidades o talentos excepcionales.⁷⁸

PORCENTAJE DE COTIZANTES. Indicador que se deduce del número de graduados que hacen aporte al Sistema General de Seguridad Social sobre cantidad de graduados, según su máximo nivel de formación. Ayuda a interpretar cuál es el porcentaje de graduados que se encuentran vinculados laboralmente.

PRODUCCIÓN ESCRITA. Capacidad de elaborar mensajes significativos y coherentes adecuados a una situación comunicativa en particular, y que en consecuencia puedan ser entendidos por otros.

NUEVOS EN PREGRADO. Son los aspirantes que ingresan como admitidos por primera vez en una institución e inician su formación académica en el primer semestre de un programa o carrera, sin ser repitentes, ni transferidos.

PROFESIONES. También conocidas como regiones, constituyen la recontextualización de las disciplinas en grandes unidades que operan tanto en el campo intelectual de las disciplinas como en el campo de las prácticas. Las regiones son una interface entre las disciplinas y las tecnologías que ellas

hacen posibles. Así, por ejemplo, la medicina, la ingeniería, la arquitectura, la administración o la pedagogía son regiones de conocimiento, o en términos formativos profesiones.

PROFESOR DE MEDIO TIEMPO: profesor de planta u ocasional con dedicación entre 20 y 29 horas semanales en unidades académicas.

PROFESOR DE PLANTA: persona natural que se encuentra vinculada a una institución de educación superior, requerida de manera permanente para desarrollar las actividades misionales de docencia, investigación y/o extensión, y demás labores académicas asignadas por la institución.

PROFESOR DE TIEMPO COMPLETO: profesor de planta u ocasional con dedicación mínima de 40 horas semanales en unidades académicas.⁷⁹

PROFESOR HORA-CÁTEDRA: persona natural que se encuentra vinculada a una institución de educación superior con dedicación menor a 20 horas semanales para desarrollar primordialmente actividades de docencia, o en algunos casos, para apoyar actividades de investigación o extensión. La vinculación es mediante contrato laboral por una duración que corresponde al desarrollo del plan académico dentro del respectivo período.⁸⁰

PROFESOR OCASIONAL: persona natural que se encuentra vinculada a una institución de educación superior, requerida transitoriamente por un período inferior a un año, para desarrollar las actividades misionales de docencia, investigación y/o extensión, y demás labores académicas asignadas por la institución. La vinculación es mediante contrato laboral, pero este tipo de profesor no pertenece a la carrera profesoral.⁸¹

PROGRAMA ACADÉMICO: conjunto de asignaturas, materias u ofrecimientos educativos, organizado por disciplinas, de tal forma que da derecho a quien lo completa satisfactoriamente a recibir de la institución que lo ofrece un reconocimiento académico, producto del estudio formal y según el nivel de formación.

PROGRAMAS ACADÉMICOS ACREDITADOS: aquellos que tienen vigente el reconocimiento público de sus altos niveles de calidad, otorgado mediante acto administrativo por el Ministerio de Educación Nacional, previo concepto del Consejo Nacional de Acreditación (CNA). Las instituciones de educación superior que cuenten con programas acreditados pueden ofrecerlos y desarrollarlos en extensión, obteniendo previamente el registro calificado mediante acto administrativo sin necesidad de adelantar el procedimiento de evaluación.⁸²

PROGRAMAS ACADÉMICOS OFRECIDOS EN EXTENSIÓN: aquellos ofrecidos en lugares diferentes a aquel en el que tienen su domicilio principal. Estos programas deben contar con el registro calificado para su ofrecimiento y desarrollo.⁸³

PROGRAMAS DE PREGRADO: programas académicos que preparan para el desempeño de ocupaciones, para el ejercicio de una profesión o disciplina determinada, de naturaleza tecnológica o científica o en el área de las humanidades, las artes y la filosofía. También son programas de pregrado aquellos de naturaleza multidisciplinaria como estudios de artes liberales.⁸⁴

PROGRAMAS DE POSGRADO: programas académicos de último nivel de la educación formal superior que contribuyen a fortalecer las bases para la generación, transferencia, apropiación y aplicación del conocimiento, así como a mantener vigentes el conocimiento disciplinario y profesional impartido en los programas de pregrado. El nivel de posgrado comprende las especializaciones, las maestrías y los doctorados.⁸⁵

PROYECTO DE INNOVACIÓN TECNOLÓGICA: proyecto de investigación que tiene como propósito generar o adaptar, dominar y utilizar una tecnología nueva en una región, sector productivo o aplicación específica, y que permite a quienes lo desarrollen acumular los conocimientos y las habilidades requeridas para aplicar exitosamente la tecnología y posibilitar su mejora continua. La innovación tecnológica puede ser de productos (bienes o servicios) o de procesos (de producción o gestión).⁸⁶

PROYECTO DE INVESTIGACIÓN: conjunto articulado y coherente de actividades orientadas a alcanzar uno o varios objetivos relacionados con la generación, adaptación o aplicación creativa de conocimiento.⁸⁷

PROYECTO EDUCATIVO INSTITUCIONAL -PEI: documento en el que se especifican entre otros aspectos, la identidad, principios y fines de la institución; los recursos docentes disponibles y necesarios; la estrategia pedagógica y el sistema de gestión.

PRUEBA SABER PRO: pruebas académicas de carácter oficial y obligatorio, que tienen por objeto: a) comprobar el grado de desarrollo de las competencias de los estudiantes que cursan el último año de los programas académicos de pregrado que ofrecen las instituciones de educación superior, y b) servir de fuente de información para la construcción de indicadores de evaluación del servicio público educativo, que fomenten la cualificación de los procesos institucionales y la formulación de políticas, y que faciliten el proceso de toma de decisiones en todos los órdenes y componentes del sistema educativo.

PRUEBA SABER 11 PARA INGRESO A LA EDUCACIÓN SUPERIOR: pruebas académicas de cobertura nacional, de carácter oficial y obligatorio que tiene como propósito comprobar niveles mínimos de aptitudes y conocimientos de quienes aspiran a ingresar a las instituciones del sistema de educación superior. Estos exámenes suministran a las instituciones de educación superior un punto de referencia para la toma de decisiones sobre la admisión de los aspirantes.

PUBLICACIÓN SERIADA: publicación que aparece en partes sucesivas, a intervalos regulares o irregulares, cada una de las cuales presenta designaciones numéricas o cronológicas, y que pretende continuarse indefinidamente. Las publicaciones seriadas incluyen: periódicos o diarios, revistas, anuarios, memorias, actas, entre otros.⁸⁸

PUBLINDEX: índice bibliográfico nacional donde se encuentran clasificadas las revistas especializadas en ciencia, tecnología e innovación, según criterios de calidad. Existen cuatro categorías de clasificación o indexación: A1, A2, B y C, siendo A1 la máxima categoría. La vigencia de la indexación es de dos años. Las revistas para solicitar el ingreso a Publindex deben tener como mínimo dos años de publicación continua y cumplir con las siguientes características: a) contar con el ISSN, b) tener comité editorial y contar con un editor responsable de la publicación, c) tener una periodicidad declarada y respetada, d) tener como función esencial la publicación de resultados de investigación, e) presentar instrucciones a los autores, f) someter los artículos a evaluación por árbitros especializados en el campo cubierto por la revista y g) tener una apertura a las comunidades especializadas en el campo de la ciencia, tecnología e innovación cubierto por la revista.⁸⁹

RED SCIENTI: sistema de información que constituye un espacio común de integración e intercambio de información de los sistemas de ciencia y tecnología de los países que participan en dicho espacio. Esta red colecciona sistemáticamente el conocimiento, la experiencia y la producción científica de todas las personas y grupos que trabajan en actividades de investigación, innovación y desarrollo tecnológico.⁹⁰

REINTEGRO: retorno del estudiante a sus actividades académicas después de una interrupción temporal de sus estudios, superior a un período académico.⁹¹

REGISTRO CALIFICADO: reconocimiento que hace el Estado del cumplimiento de las condiciones mínimas de calidad para el adecuado funcionamiento de programas académicos de educación superior. Este reconocimiento que tiene una vigencia máxima de siete (7) años, es otorgado por el Ministro de Educación Nacional mediante acto administrativo. Para poder ofrecer y desarrollar un programa académico de educación superior se requiere contar con el registro calificado del mismo.⁹²

REGLAMENTO ESTUDIANTIL: documento normativo interno de una institución de educación superior donde se establecen los requisitos de inscripción, admisión y matrícula, derechos y deberes, distinciones e incentivos, régimen disciplinario y demás aspectos académicos.⁹³

REVISTA CIENTÍFICA: publicación seriada, con existencia certificada según las normas internacionales por el Internacional Standard Serial Number (ISSN), caracterizada por: a) tener una periodicidad declarada y respetada, b) tener un comité editorial y un comité científico o su equivalente, c) contar con un editor responsable de la publicación, quien somete toda propuesta de contenido a evaluación por árbitros o pares especializados en el campo cubierto por la revista para que emiten juicios calificados en los que se basa el editor para decidir sobre su publicación, d) presentar orientaciones a los autores acerca del proceso y los tiempos de evaluación de los trabajos propuestos, e) tener como función esencial la publicación de resultados de investigación, y f) tener apertura a comunidades nacionales e internacionales de especialistas en el campo de la ciencia y la tecnología cubierto por la revista.⁹⁴

REVISTA CIENTÍFICA INDEXADA: aquella clasificada dentro de índices o bases bibliográficas internacionalmente establecidos, según criterios rigurosos de cuidado editorial, de evaluación por pares, de calidad científica de lo publicado, de circulación y accesibilidad y de visibilidad demostrada. La indexación es un reconocimiento temporal.⁹⁵

SALARIO: todo lo que recibe el trabajador como retribución por los servicios prestados a un empleador. Puede ser pagado en diferentes modalidades: por días (hasta 7 días), por décadas (10 días), por quincenas (15 días), por mensualidades (30 días) y por obra, destajo o tarea.

SALARIO INTEGRAL: salario superior a 10 salarios mínimos legales mensuales que además de retribuir el trabajo ordinario, compensa el valor de prestaciones, recargos y beneficios tales como el correspondiente al trabajo nocturno, extraordinario o al dominical y festivo, el de primas legales, extralegales, las cesantías, sus intereses, subsidios y suministros en especie, etc. En ningún caso el salario integral podrá ser inferior a 10 salarios mínimos legales mensuales, más el factor prestacional correspondiente a la empresa que no podrá ser inferior al treinta por ciento (30%) de dicha cuantía.

SALARIO MÍNIMO: el salario mínimo es el que todo trabajador tiene derecho a percibir para subvenir a sus necesidades normales y a las de su familia, en el orden material, moral y cultural.

SECCIONAL (concepto en revisión): unidad organizacional o dependencia de una institución de educación superior con igual razón social, autorizada por el Gobierno Nacional para el funcionamiento en una región del país diferente a su domicilio principal.⁹⁶

SEDE: localidad o unidad predial que utiliza una institución de educación superior para cumplir sus actividades académicas, administrativas o de bienestar.⁹⁷

SISTEMA DE UNIVERSIDADES DEL ESTADO (SUE): conjunto de universidades estatales u oficiales, integradas bajo los siguientes objetivos: a) racionalizar y optimizar los recursos humanos, físicos, técnicos y financieros; b) implementar la transferencia de estudiantes, el intercambio de docentes, la creación o fusión de programas académicos y de investigación, la creación de programas académicos conjuntos; y c) crear condiciones para la realización de evaluación en las instituciones pertenecientes al sistema.⁹⁸

SISTEMA NACIONAL DE ACREDITACIÓN: conjunto de políticas, estrategias, procesos y organismos cuyo objetivo fundamental es garantizar a la sociedad que las instituciones de educación superior que hacen parte del sistema cumplen con los más altos requisitos de calidad y que realizan sus propósitos y objetivos.⁹⁹

SISTEMA NACIONAL DE CIENCIA Y TECNOLOGÍA: conjunto de programas, estrategias y actividades encaminadas a consolidar el desarrollo de la ciencia, la tecnología y la innovación, con el fin de contribuir al desarrollo económico y social del país. Este sistema promueve una nueva cultura empresarial con base en la valoración del recurso humano, el desarrollo de la creatividad y el conocimiento, la cooperación empresarial y la visión a largo plazo. Además, apoya los procesos de modernización, fortalece la infraestructura de investigación, incentiva la inversión privada y fomenta la interacción entre centros tecnológicos, empresas y universidades.¹⁰⁰

SISTEMA NACIONAL DE INFORMACIÓN DE LA EDUCACIÓN SUPERIOR (SNIES): conjunto de fuentes, procesos, herramientas y usuarios que, articulados entre sí, posibilitan y facilitan la recopilación, divulgación y organización de la información sobre educación superior relevante para la planeación, monitoreo, evaluación, asesoría, inspección y vigilancia del sector. Este sistema fue creado con el objetivo fundamental de divulgar información para orientar a la comunidad sobre la calidad, cantidad y características de las instituciones y programas académicos del Sistema.¹⁰¹

TALENTO: alto potencial o capacidad que posee una persona en un campo o tema específico, lo que le da una profunda ventaja o nivel superior sobre otros individuos de la misma edad. La persona que lo posee es capaz de trabajar sostenidamente en el área a la que pertenece el talento (por ejemplo: matemáticas, literatura, ingeniería, artes). Para reconocer un talento, la persona que lo tiene debe considerarlo como un principio rector de su vida alrededor del cual todas las demás actividades son, si no subordinadas, sí evidentemente articuladas y dotadas de sentido.¹⁰²

TASA DE OCUPACIÓN: es la relación porcentual entre la población ocupada (OC) y el número de personas que integran la población en edad de trabajar (PET).

TÍTULO ACADÉMICO: reconocimiento expreso de carácter académico, otorgado a una persona natural a la culminación de un programa, por haber adquirido un saber determinado en una institución de educación superior. Este reconocimiento consta en un diploma otorgado por la institución.¹⁰³

TRABAJADOR INDEPENDIENTE O POR CUENTA PROPIA: es la persona que explota su propia empresa económica, o que ejerce por su cuenta una profesión u oficio con ayuda o no de familiares, pero sin utilizar ningún trabajador (empleado u obrero) remunerado. Puede trabajar solo o en asocio de otras personas de igual condición.

TRABAJO ESTACIONAL: es el trabajo que se realiza en determinadas épocas del año, como por ejemplo, la venta de cometas que en general se realiza en los meses de julio y agosto.

TRABAJO OCASIONAL: es el trabajo que se realiza esporádicamente, por ejemplo, cuando de manera no regular se reparten volantes en la calle.

TRABAJO PERMANENTE: es el trabajo que se realiza periódicamente, todos los días, o ciertos días de la semana, pero de manera estable en el tiempo

TRANSDISCIPLINARIEDAD (concepto en revisión): construcción de sistemas teóricos totales, sin fronteras sólidas entre disciplinas, fundamentadas en objetivos comunes y en la unificación epistemológica y cultural.¹⁰⁴

TRANSFERENCIA EXTERNA: traslado que realiza un estudiante desde una institución de educación superior nacional o extranjera en la que estuvo matriculado, a otra en la que desea continuar sus estudios, previo cumplimiento de los requisitos exigidos por la institución receptora. Este traslado implica la homologación de créditos cursados y puede suponer un cambio de programa académico.¹⁰⁵

TRANSFERENCIA INTERNA: traslado que realiza un estudiante, dentro de la misma institución de educación superior, de un programa académico a otro, previo cumplimiento de los requisitos exigidos por el programa receptor.¹⁰⁶

UNIDAD ORGANIZACIONAL: división o unidad de trabajo que compone la estructura orgánica de una institución de educación superior.

UNIDAD ACADÉMICA: unidad organizacional en la que desarrollan o ejecutan actividades de docencia, investigación y/o extensión.

UNIDAD ADMINISTRATIVA: unidad organizacional en la que desarrollan o ejecutan actividades administrativas o de gestión académico-administrativa.

UNIVERSIDADES: instituciones de educación superior que desempeñan con criterio de universalidad las siguientes actividades: la investigación científica o tecnológica; la formación académica en profesiones o disciplinas; y la producción, desarrollo y transmisión del conocimiento y de la cultura universal y nacional. Estas instituciones están facultadas para adelantar programas de formación en ocupaciones, profesiones o disciplinas, programas de especialización, maestrías, doctorados y post-doctorados, de conformidad con la ley.¹⁰⁷

REFERENCIAS NOTAS AL PIE

- ¹ Artículo 1º del Decreto 2904 de diciembre 31 de 1994, por el cual se reglamentan los artículos 53º y 54º de la Ley 30 de 1992
- ² Artículo 113º de la Ley 115 de febrero 8 de 1994, por la que se expide la ley general de educación. Artículo 1º del Decreto 3678 de diciembre 19 de 2003, por el cual se modifica el Decreto 2566 de septiembre 10 de 2003.
- ³ Instituto Colombiano para el Desarrollo de la Ciencia y la Tecnología, Francisco José De Caldas (Colciencias), División de Ciencia, Cultura y Comunicación
- ⁴ Construcción a partir de diversas definiciones contenidas en Reglamentos Estudiantiles de instituciones de educación superior, nacionales y extranjeras.
- ⁵ Glosario de la Educación Superior (en construcción) – Marzo de 2007 Página 2 de 31, Contaduría y afines, g) Ingeniería, Arquitectura, Urbanismo y afines, y h) Matemáticas y Ciencias Naturales. Ministerio de Educación Nacional. Glosario de Términos del Observatorio Laboral para la Educación.
- ⁶ Instituto Colombiano para el Desarrollo de la Ciencia y la Tecnología, Francisco José De Caldas (Colciencias). Servicio Permanente de Indexación de Revistas Colombianas. Base Bibliográfica Nacional – BBN Publindex. Colombia, Agosto de 2006.
- ⁷ Página web de Caja de Herramientas de Gestión Empresarial MIPYME de Guatemala:
<http://www.infomipyme.com/Docs/GT/Offline/tecnicos/mercadoSDE/sde.htm>. Documento: Homogenización de conceptos de servicios de desarrollo empresarial.
- ⁸ Página web de esta asociación: <http://www.ascun.org/>. Enlace “ASCUN: Quiénes somos”.
- ⁹ Artículo 1º del Acuerdo CESU 06 del 14 de diciembre 1995, por el cual se adoptan las políticas generales de acreditación y se derogan las normas que sean contrarias.
- ¹⁰ Glosario de la Educación Superior (en construcción) – marzo de 2007 Página 3 de 31, Artículo 28º de la Ley 30 de diciembre 28 de 1992, por la cual se organiza el servicio público de la educación superior.
- ¹¹ Artículo 1º del Decreto 921 de mayo 6 de 1994, por el cual se suprime el registro del título de bachiller.
- ¹² Página web de Geocities: <http://www.geocities.com/crachilecl/glosario.pdf>. Documento: Glosario de bibliotecología. Frank, Otto y Otros. Técnicas modernas de documentación e información. EUDEBA, Argentina, 1964.
- ¹³ Artículo 117º de la Ley 30 de diciembre 28 de 1992, por la cual se organiza el servicio público de la educación superior. Acuerdo 03 de marzo 21 de 1995 del Consejo Nacional de Educación Superior, por el cual se establecen las políticas de bienestar universitario
- ¹⁴ Glosario de la Educación Superior (en construcción) – Marzo de 2007 Página 4 de 31, Boletín No. 1 del Consejo Nacional de Acreditación, Octubre de 1997. Página web del Consejo Nacional de Acreditación: <http://www.cna.gov.co/cont/cna/index.htm>. Enlace “Acerca del CNA: Respuesta a preguntas frecuentes”.
- ¹⁵ Artículo 16º de la Ley 30 de diciembre 28 de 1992, por la cual se organiza el servicio público de la educación superior. Artículo 1º y 2º de la Ley 749 de julio 19 de 2002, por la cual se organiza el servicio público de la educación superior en las modalidades de formación técnica profesional y tecnológica.
- ¹⁶ Instituto Colombiano para el Desarrollo de la Ciencia y la Tecnología, Francisco José De Caldas (Colciencias), División de Ciencia, Cultura y Comunicación.
- ¹⁷ Página web del Ministerio de Educación Nacional: <http://www.mineduacion.gov.co/1621/article-85678.html>. Enlace “Educación Superior”. Glosario de la Educación Superior (en construcción) – Marzo de 2007 Página 5 de 31

- ¹⁸ Artículo 3º de la Ley 749 de julio 19 de 2002, por la cual se organiza el servicio público de la educación superior en las modalidades de formación técnica profesional y tecnológica, y se dictan otras disposiciones. Artículo 10º del Decreto 2216 de agosto 6 de 2003, por el cual se establecen los requisitos para la redefinición y cambio de carácter académico de las instituciones técnicas profesionales y tecnológicas, públicas y privadas.
- ¹⁹ Artículo 39º del Decreto 4675 de diciembre 28 de 2006, por el cual se modifica la estructura del Ministerio de Educación Nacional, y se dictan otras disposiciones.
Glosario de la Educación Superior (en construcción) – Marzo de 2007 Página 6 de 31
- ²⁰ Posada Álvarez, Rodolfo. Formación Superior Basada en Competencias: Interdisciplinariedad y Trabajo Autónomo del Estudiante. Revista Iberoamericana de Educación. Edición No. 34. Abril, 2005. Le Boterf, Guy. Ingeniería de las Competencias. D'organisation, Paris, 1998.
- ²¹ Artículo 1º y 8º del Acuerdo 002 del 23 de junio de 2005, por el cual se subroga el Acuerdo 001 de 2000 del Consejo Nacional de Educación Superior (CESU), y con el cual se expide el reglamento, se determina la integración y las funciones del Consejo Nacional de Acreditación
- ²² Artículo 34º y 36º de la Ley 30 de diciembre 28 de 1992, por la cual se organiza el servicio público de la educación superior.
- ²³ Página web de Caja de Herramientas de Gestión Empresarial MIPYME de Guatemala:
<http://www.infomipyme.com/Docs/GT/Offline/tecnicos/mercadoSDE/sde.htm>. Documento: Homogenización de conceptos de servicios de desarrollo empresarial.
- ²⁴ Glosario de la Educación Superior (en construcción) – Marzo de 2007 Página 7 de 31, Artículo 18º del Decreto 2566 de septiembre 10 de 2003, por el cual se definen las condiciones mínimas de calidad y se trazan las directrices para obtener el registro calificado.
- ²⁵ Instituto Colombiano para el Fomento de la Educación Superior, Subdirección de Monitoreo y Vigilancia y Grupo de Análisis.
- ²⁶ Artículo 76º de la Ley 115 de febrero 8 de 1994, por la que se expide la ley general de educación.
- ²⁷ Página web de esta entidad: <http://www.dane.gov.co/>. Enlace “Acerca del DANE”.
- ²⁸ Ministerio de Educación Nacional y Centro de Estudios sobre Desarrollo Económico (CEDE) de la Universidad de Los Andes. Estudio sobre la Deserción en las Instituciones de Educación Superior.
- ²⁹ López Jiménez, Nelson E. La Reestructuración Curricular de la Educación Superior. ICFES, Bogotá, 1995.
- ³⁰ Glosario de la Educación Superior (en construcción) – Marzo de 2007 Página 8 de 31
- ³¹ Artículo 104º de la Ley 115 de febrero 8 de 1994, por la que se expide la ley general de educación.
- ³² Artículo 7º y 8º del Decreto 1001 de abril 3 de 2006, por el cual se organiza la oferta de programas de posgrado y se dictan otras disposiciones.
- ³³ Artículo 10º de la Ley 115 de febrero 8 de 1994, por la que se expide la ley general de educación.
- ³⁴ Artículo 43º de la Ley 115 de febrero 8 de 1994, por la que se expide la ley general de educación.
- ³⁵ Artículo 36º de la Ley 115 de febrero 8 de 1994, por la que se expide la ley general de educación.
- ³⁶ Glosario de la Educación Superior (en construcción) – marzo de 2007 Página 9 de 31, Artículo 1º de la Ley 115 de febrero 8 de 1994, por la que se expide la ley general de educación. Artículo 1º y 2º de la Ley 30 de diciembre 28 de 1992, por la cual se organiza el servicio público de la educación superior. Considerando del Decreto 1655 de agosto 25 de 1999, por el se crea la Orden a la Educación Superior y a la Fe Pública “Luis López de Mesa”.
- ³⁷ Instituto Colombiano para el Fomento de la Educación Superior, Subdirección de Monitoreo y Vigilancia y Grupo de Análisis Estadístico. Estadísticas de la Educación Superior 2002. Colombia, Septiembre de 2003.
- ³⁸ Artículo 3º del Decreto 1001 de abril 3 de 2006, por el cual se organiza la oferta de programas de posgrado y se dictan otras disposiciones.
- ³⁹ Universidad del Rosario, Facultad de Economía. Hacia un Sistema Nacional de Información de la Educación Superior. Bogotá, 2005.

- ⁴⁰ Artículo 91º y 92º de la Ley 115 de febrero 8 de 1994, por la que se expide la ley general de educación. Artículo 107º de la Ley 30 de diciembre 28 de 1992, por la cual se organiza el servicio público de la educación superior. *Glosario de la Educación Superior (en construcción)* – Marzo de 2007 Página 10 de 31.
- ⁴¹ Construcción a partir de diversas definiciones contenidas en Reglamentos Estudiantiles de instituciones de educación superior, nacionales y extranjeras.
- ⁴² Artículo 1º del Acuerdo CESU 06 del 14 de diciembre 1995, por el cual se adoptan las políticas generales de acreditación y se derogan las normas que sean contrarias.
- ⁴³ Artículo 27º de la Ley 30 de diciembre 28 de 1992, por la cual se organiza el servicio público de la educación superior.
- ⁴⁴ *Glosario de la Educación Superior (en construcción)* – Marzo de 2007 Página 11 de 31, Artículo 1º del Decreto 2343 de septiembre 4 de 1980, por el cual se reglamentan los exámenes de estado para ingreso a la educación superior.
- ⁴⁵ Artículo 120º de la Ley 30 de diciembre 28 de 1992, por la cual se organiza el servicio público de la educación superior. *Red Nacional de Extensión Universitaria, promovida por la Asociación Colombiana de Universidades (ASCUN). Documento de Trabajo sobre Políticas de Extensión. Noviembre de 2005.*
- ⁴⁶ Díaz, Mario. *Flexibilidad y Educación Superior en Colombia. Serie Calidad de la educación Superior No. 2. ICFES, 2002.*
- ⁴⁷ Instituto Colombiano para el Desarrollo de la Ciencia y la Tecnología, Francisco José De Caldas (Colciencias), División de Ciencia, Cultura y Comunicación. *Glosario de la Educación Superior (en construcción)* – Marzo de 2007 Página 12 de 31.
- ⁴⁸ Construcción a partir de diversas definiciones contenidas en Reglamentos Estudiantiles de instituciones de educación superior, nacionales y extranjeras.
- ⁴⁹ Instituto Colombiano para el Desarrollo de la Ciencia y la Tecnología, Francisco José De Caldas (Colciencias), División de Ciencia, Cultura y Comunicación.
- ⁵⁰ Ministerio de Educación Nacional, Viceministerio de Educación Superior, Subdirección de Apoyo a la Gestión de las Instituciones de Educación Superior.
- ⁵¹ Construcción a partir de diversas definiciones contenidas en Reglamentos Estudiantiles de instituciones de educación superior, nacionales y extranjeras. Artículo 138º de la Ley 115 de febrero 8 de 1994, por la que se expide la ley general de educación.
- ⁵² Artículo 17º de la Ley 30 de diciembre 28 de 1992, por la cual se organiza el servicio público de la educación superior. Artículo 1º de la Ley 749 de julio 19 de 2002, por la cual se organiza el servicio público de la educación superior en las modalidades de formación técnica profesional y tecnológica.
- ⁵³ Artículo 2º de la Ley 749 de julio 19 de 2002, por la cual se organiza el servicio público de la educación superior en las modalidades de formación técnica profesional y tecnológica.
- ⁵⁴ *Glosario de la Educación Superior (en construcción)* – marzo de 2007 Página 15 de 31, Artículo 213º de la Ley 115 de febrero 8 de 1994, por la que se expide la ley general de educación. Artículo 18º de la Ley 30 de diciembre 28 de 1992, por la cual se organiza el servicio público de la educación superior.
- ⁵⁵ Artículo 1º y 2º de la Ley 1002 de diciembre 30 de 2005, por la cual se transforma el Instituto Colombiano de Crédito Educativo y Estudios Técnicos en el Exterior, Mariano Ospina Pérez, Icetex, en una entidad financiera de naturaleza especial y se dictan otras disposiciones.
- ⁵⁶ Artículo 18º del Decreto 585 de febrero 26 de 1991, por el cual se crea el Consejo Nacional de Ciencia y Tecnología, se reorganiza el Instituto Colombiano para el Desarrollo de la Ciencia y la Tecnología (Colciencias) y se dictan otras disposiciones. Página web de Colciencias: <http://zulia.colciencias.gov.co:8098/portaicol/>. Enlace “Acerca de la entidad”.

- ⁵⁷ Artículo 1º y 2º del Decreto 2232 de agosto 8 de 2003, por el cual se modifica la estructura del Instituto Colombiano para el Fomento de la Educación Superior, ICFES, y se dictan otras disposiciones.
- ⁵⁸ *Glosario de la Educación Superior (en construcción)* – Marzo de 2007 Página 16 de 31, Resweber, Jean Paul. *El Método Interdisciplinario*. Presses Universitaires de France, Paris, 1981. Piaget, Jean. *La Epistemología de las Relaciones Interdisciplinarias*. Organization for Economic Cooperation and Development, Paris, 1972.
- ⁵⁹ Gacel-Ávila, Jocelyne. *Internacionalización de la Educación Superior en América Latina y el Caribe. Reflexiones y Lineamientos*. 1ª edición. AMPEI, México, 1998.
- ⁶⁰ Artículo 4º y 19º de la Ley 30 de diciembre 28 de 1992, por la cual se organiza el servicio público de la educación superior. Restrepo Gómez, Bernardo. *Conceptos y Aplicaciones de la Investigación Formativa y Criterios para Evaluar la Investigación Científica en Sentido Estricto*. CNA, Colombia, 2003.
- ⁶¹ Restrepo Gómez, Bernardo. *Conceptos y Aplicaciones de la Investigación Formativa y Criterios para Evaluar la Investigación Científica en Sentido Estricto*. CNA, Colombia, 2003.
- ⁶² *Glosario de la Educación Superior (en construcción)* – Marzo de 2007 Página 17 de 31, Instituto Colombiano para el Desarrollo de la Ciencia y la Tecnología, Francisco José De Caldas (Colciencias). VI Convocatoria a grupos colombianos de investigación científica o tecnológica. Ayuda adicional para el diligenciamiento del CvLAC: rutas del formulario electrónico donde se encuentran los productos de las matrices 1 a 3 del documento conceptual y glosario de algunos términos que pueden dar lugar a confusión con relación al documento conceptual. Colombia, 2002. Artículo 24º del Decreto 1279 de junio 19 de 2002, por el cual se establece el régimen salarial y prestacional de los docentes de las universidades estatales.
- ⁶³ Restrepo Gómez, Bernardo. *Conceptos y Aplicaciones de la Investigación Formativa y Criterios para Evaluar la Investigación Científica en Sentido Estricto*. CNA, Colombia, 2003.
- ⁶⁴ Artículo 12º de la Ley 30 de diciembre 28 de 1992, por la cual se organiza el servicio público de la educación superior. Artículo 6º del Decreto 1001 de abril 3 de 2006, por el cual se organiza la oferta de programas de posgrado y se dictan otras disposiciones.
- ⁶⁵ Artículo 6º del Decreto 1001 de abril 3 de 2006, por el cual se organiza la oferta de programas de posgrado y se dictan otras disposiciones.
- ⁶⁶ *Glosario de la Educación Superior (en construcción)* – marzo de 2007 Página 18 de 31, Artículo 6º del Decreto 1001 de abril 3 de 2006, por el cual se organiza la oferta de programas de posgrado y se dictan otras disposiciones.
- ⁶⁷ Artículo 95º de la Ley 115 de febrero 8 de 1994, por la que se expide la ley general de educación.
- ⁶⁸ Artículo 2º del Decreto 2566 de septiembre 10 de 2003, por el cual se definen las condiciones mínimas de calidad y se trazan las directrices para obtener el registro calificado.
- ⁶⁹ Piaget, Jean. *La Epistemología de las Relaciones Interdisciplinarias*. Organization for Economic Cooperation and Development, Paris, 1972.
- ⁷⁰ Artículo 26º de la Ley 30 de diciembre 28 de 1992, por la cual se organiza el servicio público de la educación superior.
- ⁷¹ Artículo 1º del Decreto 1001 de abril 3 de 2006, por el cual se organiza la oferta de programas de posgrado y se dictan otras disposiciones.
- ⁷² Universidad del Rosario, Facultad de Economía. *Hacia un Sistema Nacional de Información de la Educación Superior*. Bogotá, 2005.
- ⁷³ *Glosario de la Educación Superior (en construcción)* – Marzo de 2007 Página 21 de 31, Página web del Observatorio Laboral para la Educación: <http://www.graduadoscolombia.edu.co/>. Enlaces: “¿Qué es?, Objetivos y ¿Qué encuentro?”.
- ⁷⁴ Artículo 23º de la Ley 30 de diciembre 28 de 1992, por la cual se organiza el servicio público de la educación superior.
- ⁷⁵ Organización para la Cooperación y el Desarrollo Económicos (OCDE). *Manual de Frascati. Medición de las actividades científicas y tecnológicas. Propuesta de norma práctica para encuestas de investigación y desarrollo experimental*. 6ª edición. Fundación Española de Ciencia y Tecnología, 2002. Observatorio Colombiano de Ciencia y Tecnología. *Indicadores de Ciencia y Tecnología*. Colombia, 2005. Página web de la Superintendencia de Industria y Comercio: <http://www.sic.gov.co/>. Enlace “Preguntas frecuentes – Propiedad intelectual”.

- ⁷⁶ Construcción a partir de diversas definiciones contenidas en Reglamentos Estudiantiles de instituciones de educación superior, nacionales y extranjeras. *Glosario de la Educación Superior (en construcción)* – Marzo de 2007 Página 22 de 31.
- ⁷⁷ Mondragón Ochoa, Hugo. *Glosario con Terminología Básica de Apoyo al Diseño y Ejecución Curricular*. Universidad Javeriana de Cali. Colombia, 2005.
- ⁷⁸ Ministerio de Educación Nacional, Viceministerio de Educación Superior, Subdirección de Apoyo a la Gestión de las Instituciones de Educación Superior.
- ⁷⁹ Artículo 71º de la Ley 30 de diciembre 28 de 1992, por la cual se organiza el servicio público de la educación superior.
- ⁸⁰ *Glosario de la Educación Superior (en construcción)* – marzo de 2007 Página 23 de 31, Artículo 106º de la Ley 30 de diciembre 28 de 1992, por la cual se organiza el servicio público de la educación superior. Sentencia C-517/99 del 22 de julio de 1999 de la Corte Constitucional, en la que se declara exequible el artículo 106 de la Ley 30 de 1992, salvo las expresiones “bien sea”, “o mediante contratos de servicios” y “en cuanto a honorarios se refiere”, que se declaran inexecutable.
- ⁸¹ Artículo 74º de la Ley 30 de diciembre 28 de 1992, por la cual se organiza el servicio público de la educación superior. Sentencia C-517/99 del 22 de julio de 1999 de la Corte Constitucional, en la que se declara exequible el artículo 106 de la Ley 30 de 1992, salvo las expresiones “bien sea”, “o mediante contratos de servicios” y “en cuanto a honorarios se refiere”, que se declaran inexecutable.
- ⁸² Artículo 39º del Decreto 2566 de septiembre 10 de 2003, por el cual se definen las condiciones mínimas de calidad y se trazan las directrices para obtener el registro calificado.
- ⁸³ Artículo 26º del Decreto 2566 de septiembre 10 de 2003, por el cual se definen las condiciones mínimas de calidad y se trazan las directrices para obtener el registro calificado.
- ⁸⁴ Artículo 9º de la Ley 30 de diciembre 28 de 1992, por la cual se organiza el servicio público de la educación superior. *Glosario de la Educación Superior (en construcción)* – Marzo de 2007 Página 24 de 31.
- ⁸⁵ Artículo 1º del Decreto 1001 de abril 3 de 2006, por el cual se organiza la oferta de programas de posgrado y se dictan otras disposiciones.
- ⁸⁶ Instituto Colombiano para el Desarrollo de la Ciencia y la Tecnología, Francisco José De Caldas (Colciencias), División de Ciencia, Cultura y Comunicación.
- ⁸⁷ Instituto Colombiano para el Desarrollo de la Ciencia y la Tecnología, Francisco José De Caldas (Colciencias), División de Ciencia, Cultura y Comunicación.
- ⁸⁸ Artículo 23º del Decreto 460 de marzo 16 de 1995, por el cual se reglamenta el registro nacional del derecho de autor y se regula el depósito legal.
- ⁸⁹ *Glosario de la Educación Superior (en construcción)* – Marzo de 2007 Página 25 de 31, Instituto Colombiano para el Desarrollo de la Ciencia y la Tecnología, Francisco José De Caldas (Colciencias). Servicio Permanente de Indexación de Revistas CT+I Colombianas. Base Bibliográfica Nacional – BBN Publindex. Colombia, Agosto de 2006.
- ⁹⁰ Instituto Colombiano para el Desarrollo de la Ciencia y la Tecnología, Francisco José De Caldas (Colciencias), División de Ciencia, Cultura y Comunicación.
- ⁹¹ Construcción a partir de diversas definiciones contenidas en Reglamentos Estudiantiles de instituciones de educación superior, nacionales y extranjeras.
- ⁹² Artículo 22º y 25º del Decreto 2566 de septiembre 10 de 2003, por el cual se definen las condiciones mínimas de calidad y se trazan las directrices para obtener el registro calificado.
- ⁹³ Artículo 109º de la Ley 30 de diciembre 28 de 1992, por la cual se organiza el servicio público de la educación superior. *Glosario de la Educación Superior (en construcción)* – Marzo de 2007 Página 26 de 31.
- ⁹⁴ Instituto Colombiano para el Desarrollo de la Ciencia y la Tecnología, Francisco José De Caldas (Colciencias). Servicio Permanente de Indexación de Revistas Colombianas. Base Bibliográfica Nacional – BBN Publindex. Colombia, Agosto de 2006.

- ⁹⁵ *Observatorio Colombiano de Ciencia y Tecnología. Indicadores de Ciencia y Tecnología. Colombia, 2005.*
- ⁹⁶ *Instituto Colombiano para el Fomento de la Educación Superior, Subdirección de Monitoreo y Vigilancia y Grupo de Análisis Estadístico. Estadísticas de la Educación Superior 2002. Colombia, Septiembre de 2003.*
- ⁹⁷ *Instituto Colombiano para el Fomento de la Educación Superior, Subdirección de Monitoreo y Vigilancia y Grupo de Análisis Estadístico. Estadísticas de la Educación Superior 2002. Colombia, Septiembre de 2003.*
- ⁹⁸ *Artículo 81º de la Ley 30 de diciembre 28 de 1992, por la cual se organiza el servicio público de la educación superior. Glosario de la Educación Superior (en construcción) Marzo de 2007 Página 27 de 31*
- ⁹⁹ *Artículo 53º de la Ley 30 de diciembre 28 de 1992, por la cual se organiza el servicio público de la educación superior.*
- ¹⁰⁰ *Instituto Colombiano para el Desarrollo de la Ciencia y la Tecnología, Francisco José De Caldas (Colciencias), División de Ciencia, Cultura y Comunicación*
- ¹⁰¹ *Artículo 56º de la Ley 30 de diciembre 28 de 1992, por la cual se organiza el servicio público de la educación superior. Artículo 1º del Decreto 1767 de junio 2 de 2006, por el cual se reglamenta el Sistema Nacional de Información de la Educación Superior (SNIES) y se dictan otras disposiciones.*
- ¹⁰² *Ministerio de Educación Nacional, Viceministerio de Educación Superior, Subdirección de Apoyo a la Gestión de las Instituciones de Educación Superior. Glosario de la Educación Superior (en construcción) – Marzo de 2007 Página 28 de 31.*
- ¹⁰³ *Artículo 24º de la Ley 30 de diciembre 28 de 1992, por la cual se organiza el servicio público de la educación superior.*
- ¹⁰⁴ *Piaget, Jean. La Epistemología de las Relaciones Interdisciplinarias. Organization for Economic Cooperation and Development, Paris, 1972.*
- ¹⁰⁵ *Construcción a partir de diversas definiciones contenidas en Reglamentos Estudiantiles de instituciones de educación superior, nacionales y extranjeras.*
- ¹⁰⁶ *Construcción a partir de diversas definiciones contenidas en Reglamentos Estudiantiles de instituciones de educación superior, nacionales y extranjeras.*
- ¹⁰⁷ *Artículo 19º de la Ley 30 de diciembre 28 de 1992, por la cual se organiza el servicio público de la educación superior*

SIGLAS Y ACRÓNIMOS DE LA EDUCACIÓN SUPERIOR

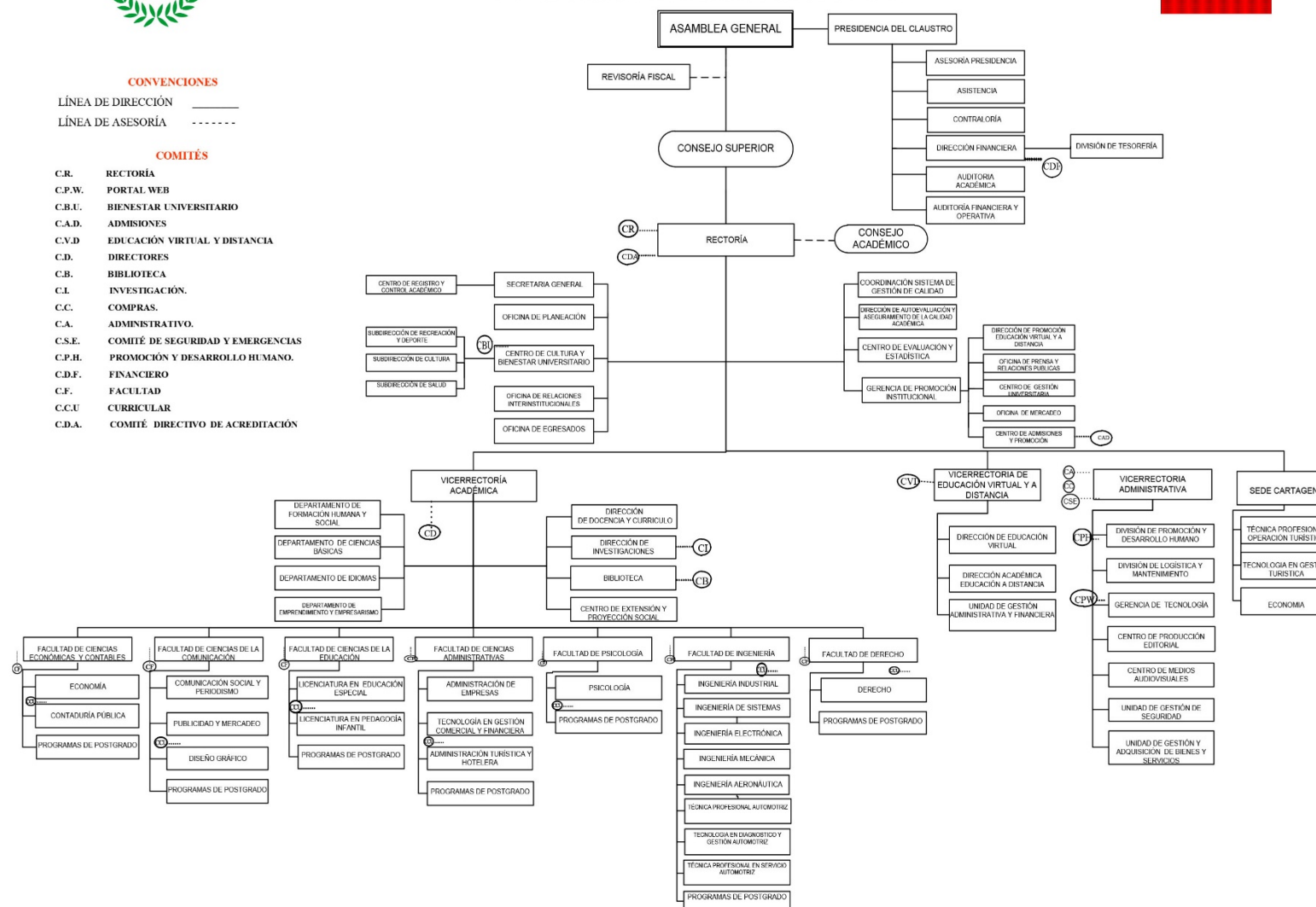
ASCUN:	Asociación Colombiana de Universidades.
CERES:	Centros Regionales de Educación Superior.
CESU:	Consejo Nacional de Educación Superior.
CNA:	Consejo Nacional de Acreditación.
COLCIENCIAS:	Instituto Colombiano para el Desarrollo de la Ciencia y la Tecnología, Francisco José de Caldas.
CONACES:	Comisión Nacional Intersectorial de Aseguramiento de la Calidad de la Educación Superior.
DANE:	Departamento Administrativo Nacional de Estadística.
ECAES – SABER PRO:	Examen de Calidad de la Educación Superior.
ICETEX:	Instituto Colombiano de Crédito Educativo y Estudios Técnicos en el Exterior, Mariano Ospina Pérez.
ICFES:	Institución Colombiana para la Evaluación de la Educación.
IES:	Institución de Educación Superior.
MEN:	Ministerio de Educación Nacional.
OLE:	Observatorio Laboral para la Educación.
SNIES:	Sistema Nacional de Información de la Educación Superior.
SPADIES:	Sistema de Prevención y Análisis de la Deserción en las Instituciones de Educación Superior.
SUE:	Sistema de Universidades del Estado



Los Libertadores ESTRUCTURA ORGÁNICA AGOSTO 2013



- CONVENCIONES**
- LÍNEA DE DIRECCIÓN ———
- LÍNEA DE ASESORÍA - - - - -
- COMITÉS**
- C.R. RECTORÍA
- C.P.W. PORTAL WEB
- C.B.U. BIENESTAR UNIVERSITARIO
- C.A.D. ADMISIONES
- C.V.D. EDUCACIÓN VIRTUAL Y DISTANCIA
- C.D. DIRECTORES
- C.B. BIBLIOTECA
- C.I. INVESTIGACIÓN.
- C.C. COMPRAS.
- C.A. ADMINISTRATIVO.
- C.S.E. COMITÉ DE SEGURIDAD Y EMERGENCIAS
- C.P.H. PROMOCIÓN Y DESARROLLO HUMANO.
- C.D.F. FINANCIERO
- C.F. FACULTAD
- C.C.U. CURRICULAR
- C.D.A. COMITÉ DIRECTIVO DE ACREDITACIÓN





PROGRAMAS FUNDACIÓN UNIVERSITARIA LOS LIBERTADORES

PROGRAMAS ACADÉMICOS ACTIVOS

Nivel de formación	Total	Metodología			Ciudad de Oferta		Reconocimiento del M.E.N.	
		Presencial	Distancia (tradicional)	Virtual	Bogotá, D.C.	Cartagena	Registro Calificado	Registro Alta Calidad
Técnica Profesional	3	2	0	1	2	1	3	0
Tecnológica	5	4	0	1	4	1	4	1
Profesional	17	16	1	0	17	0	13	4
Especialización	4	1	3	0	4	0	4	0
Total	29	23	4	2	27	2	24	5

FUENTE: SNIES, Febrero 17 de 2015. Diseño Centro de Evaluación y Estadística



PROGRAMAS ACADÉMICOS DE PREGRADO Y POSTGRADO ACTIVOS

PROGRAMAS CON REGISTRO CALIFICADO, OTORGADO POR EL M.E.N.

Nivel de formación	Nombre del programa	Fecha de resolución	Resolución	SNIES	Vigencia (Años)	Año															
						2008	2009	2010	2011	2012	2013	2014	2015	2016	2017	2018	2019	2020	2021		
Técnica Profesional	Técnica Profesional Automotriz	03/06/2008	3302	53706	7																
	Técnica Profesional en Operación Turística	30/06/2009	4243	54700	7																
	Técnica Profesional en Servicio Automotriz	18/03/2011	2171	91135	7																
Tecnológica	Tecnología en Gestión Turística	30/06/2009	6455	54699	7																
	Tecnología en Diagnóstico y Gestión Automotriz	18/03/2011	2172	91134	7																
	Tecnología en Gestión Administrativa	05/09/2013	11932	102774	7																
	Tecnología en Gestión Comercial y Financiera	07/04/2014	6455	2677	7																
Universitaria	Administración de Empresas	07/10/2013	13799	5094	7																
	Administración de Empresas	05/09/2013	11931	14234	7																
	Contaduría Publica	05/07/2013	9114	8414	7																
	Derecho	14/03/2014	3270	53041	7																
	Diseño Grafico	06/12/2013	17729	9399	7																
	Economía	07/06/2013	7120	52112	7																
	Ingeniería Aeronáutica	30/11/2012	15527	8742	7																
	Ingeniería de Sistemas	10/12/2010	10885	10885	7																
	Ingeniería Electrónica	10/01/2012	274	7567	7																
	Ingeniería Industrial	22/10/2010	9179	7571	7																
	Ingeniería Mecánica	22/10/2010	9180	7561	7																
	Licenciatura en Educación Especial	16/06/2010	4880	1846	7																
	Publicidad y Mercadeo	06/12/2013	17728	2652	7																
Especialización	Espec. en Logística Internacional	07/04/2014	4923	103218	7																
	Espec. en Educación Ambiental	29/12/2011	3269	101442	7																
	Espec. en el Arte en los Procesos de Aprendizaje	10/05/2013	6354	102551	7																
	Espec. en Pedagoqía de la Lúdica	23/01/2013	5394	102236	7																

PROGRAMAS CON REGISTRO DE ALTA CALIDAD, OTORGADO POR EL M.E.N.

Nivel de formación	Nombre del programa	Fecha de resolución	Resolución	SNIES	Vigencia (Años)	Año															
						2008	2009	2010	2011	2012	2013	2014	2015	2016	2017	2018	2019	2020	2021		
Tecnológica	Tecnología en Gestión Turística y Hotelera	24/01/2014	1014	101725	4																
Universitaria	Administración Turística y Hotelera	24/01/2014	1014	13291	4																
	Comunicación Social- Periodismo	24/01/2014	1015	1847	4																
	Licenciatura en Pedagogía Infantil	05/09/2013	11933	101750	4																
	Psicología	17/10/2014	17145	3679	4																

FUENTE: SNIES, Febrero 17 de 2015. Diseño Centro de Evaluación y Estadística



I. ESTUDIANTES

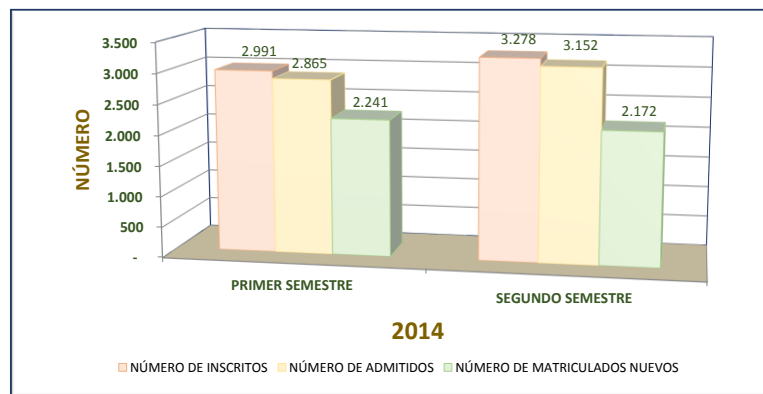


1.1 PROCESO DE ADMISIÓN: INSCRITOS, ADMITIDOS Y MATRICULADOS NUEVOS DURANTE EL AÑO 2014

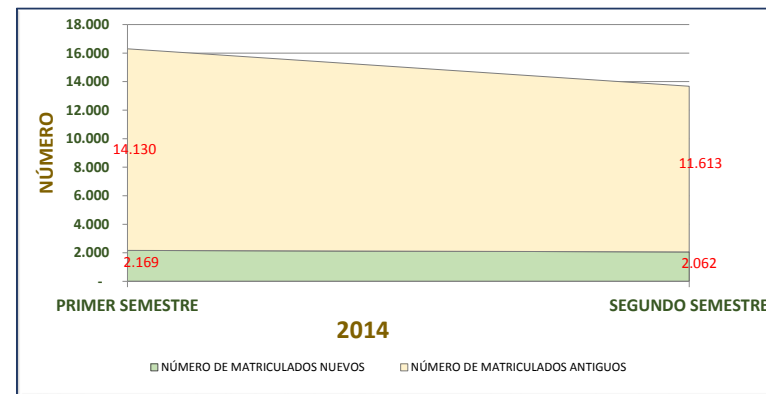


INSCRITOS, ADMITIDOS Y MATRICULADOS NUEVOS EN EL 2014

		2014	
		I SEM.	II SEM.
NÚMERO DE INSCRITOS		2.991	3.278
NÚMERO DE ADMITIDOS		2.865	3.152
NÚMERO DE MATRICULADOS	NUEVOS	2.241	2.172
	ANTIGUOS	14.148	14.130



Fuente: Admisiones y Promoción, *Rectoría Cartagena - febrero 17 de 2015. **Gerencia de Tecnología. Diseño Centro de Evaluación y Estadística



INSCRITOS, ADMITIDOS Y MATRICULADOS NUEVOS NUEVOS EN EL 2014 I

Pregrado - Programa Académico	Inscritos	Admitidos	Matrícula Nuevos				Total
			Aspirantes 1ra vez	Transferencia Externa	Reactivación documentos	Transferentes SENA	
Administración de Empresas	151	148	56	18	-	21	95
Administración de Empresas (a distancia)	15	15	11	21	-	6	38
Administración Turística y Hotelera	132	126	73	10	3	16	102
Comunicación Social - Periodismo	203	190	120	21	5	-	146
Contaduría Pública	235	219	75	13	5	97	190
Derecho	234	219	149	9	1	-	159
Diseño Gráfico	161	157	101	15	7	5	128
Economía	32	31	17	5	1	2	25
Ingeniería Aeronáutica	155	147	104	9	4	-	117
Ingeniería de Sistemas	49	45	18	9	2	9	38
Ingeniería Electrónica	35	32	14	4	-	4	22
Ingeniería Industrial	163	155	66	34	7	12	119
Ingeniería Mecánica	117	112	48	14	7	14	83
Licenciatura en Educación Especial	37	36	26	2	1	-	29
Licenciatura en Pedagogía Infantil	110	106	86	3	1	-	90
Psicología	242	227	171	7	8	2	188
Publicidad y Mercadeo	133	128	81	7	4	7	99
Técnico Profesional Automotriz	91	89	74	-	3	-	77
Técnico Profesional en Servicio Automotriz	20	20	11	-	-	-	11
Tecnología en Gestión Comercial y Financiera	22	21	15	1	-	-	16
Técnico Profesional en Operación Turística*	56	56	56				56
Tecnología en Gestión Turística*	36	36	36				36
Administración de Empresas (a distancia Cartagena)*	60	60	60				60
Total Pregrado	2.489	2.375	1.468	202	59	195	1.924
Postgrados**							
Administración de Empresas	18	15	8				8
Educación Ambiental	24	20	12				12
En el Arte en los Procesos de Aprendizaje	73	73	28				28
Estadística Aplicada	44	43	38				38
Informática y Multimedia en Educación	148	147	90				90
Pedagogía de la Lúdica	195	192	141				141
Total Postgrado	502	490	317				317
Gran Total	2.991	2.865	1.785	202	59	195	2.241

Fuente: Admisiones y Promoción, *Rectoría Cartagena - febrero 17 de 2015. **Gerencia de Tecnología. Diseño Centro de Evaluación y Estadística

INSCRITOS, ADMITIDOS Y MATRICULADOS NUEVOS NUEVOS EN EL 2014 II

Pregrado - Programa Académico	Inscritos	Admitidos	Matrícula Nuevos				
			Aspirantes 1ra vez	Transferencia Externa	Reactivación documentos	Transferentes SENA	Total
Administración de Empresas	263	252	47	22	7	128	204
Administración de Empresas (a distancia)	146	144	12	47	2	23	84
Administración Turística y Hotelera	92	84	45	1	2	20	68
Comunicación Social - Periodismo	158	151	75	16	8	8	107
Contaduría Pública	271	256	42	19	6	162	229
Derecho	125	117	80	7	5	-	92
Diseño Gráfico	135	133	60	18	3	25	106
Economía	26	25	11	1	1	6	19
Ingeniería Aeronáutica	78	72	43	3	5	4	55
Ingeniería de Sistemas	116	112	14	14	3	62	93
Ingeniería Electrónica	37	35	13	3	1	8	25
Ingeniería Industrial	188	182	40	28	10	67	145
Ingeniería Mecánica	102	98	36	11	2	32	81
Licenciatura en Educación Especial	15	15	11	1	-	1	13
Licenciatura en Pedagogía Infantil	114	109	72	8	5	2	87
Psicología	181	173	92	13	6	25	136
Publicidad y Mercadeo	106	102	41	15	3	14	73
Técnico Profesional Automotriz	55	54	45	-	2	-	47
Técnico Profesional en Servicio Automotriz	10	10	6	-	-	-	6
Tecnología en Gestión Comercial y Financiera	6	6	4	1	-	1	6
Técnico Profesional en Operación Turística*	43	38	38				38
Tecnología en Gestión Turística*	52	52	52				52
Administración de Empresas (a distancia Cartagena)*	76	72	72				72
Total	2.395	2.292	951	228	71	588	1.838
Postgrados**							
Educación Ambiental	202	197	48				48
En el Arte en los Procesos de Aprendizaje	40	33	7				7
Estadística Aplicada	47	46	42				42
Informática y Multimedia en Educación	217	209	64				64
Pedagogía de la Lúdica	377	375	173				173
Total Postgrado	883	860	334				334
Gran Total	3.278	3.152	1.285	228	71	588	2.172

Fuente: Admisiones y Promoción, *Rectoría Cartagena - febrero 17 de 2015. **Gerencia de Tecnología. Diseño Centro de Evaluación y Estadística



1.2 TOTAL MATRÍCULA DE PREGRADO Y POSTGRADO ENTRE EL 2010 Y 2015-I

NÚMERO DE ESTUDIANTES ENTRE EL 2010 Y 2015-I

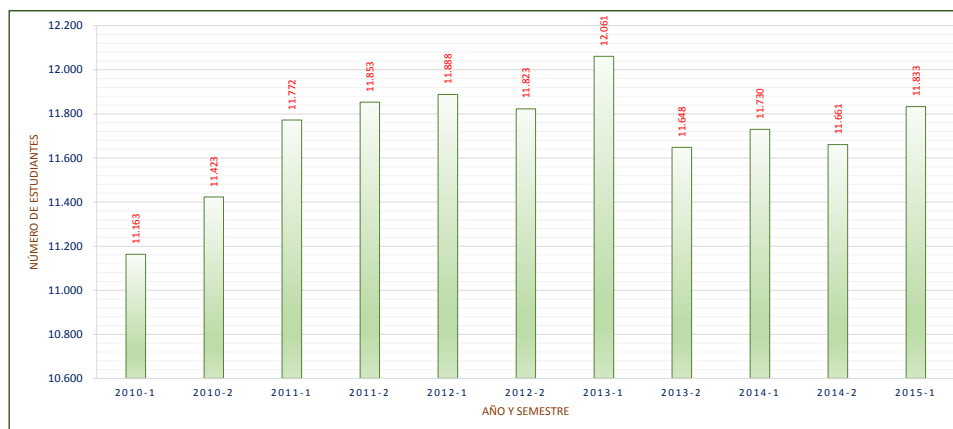
Pregrado - Programa Académico	Año y Semestre										
	2010-1	2010-2	2011-1	2011-2	2012-1	2012-2	2013-1	2013-2	2014-1	2014-2	2015-1
Administración de Empresas (a distancia Cartagena)*	240	298	282	375	337	410	439	582	449	442	419
Administración de Empresas (a distancia)	250	244	244	265	269	297	306	328	326	358	333
Administración de Empresas (por ciclos propedéuticos - profesional)						25	38	43	159	437	640
Administración de Empresas (presencial)	1010	1057	1.045	741	540	372	257	179	128	71	35
Administración de Informática (a distancia)	1	1	1			1					
Administración en Informática										1	
Administración Hotelera y Turística (a distancia)	4	3	1								
Administración Turística y Hotelera	769	783	686	576	427	352	279	221	158	103	47
Administración Turística y Hotelera (por ciclos propedéuticos - profesional)				1	4	7	12	16	77	125	186
Comunicación Social - Periodismo	498	497	523	526	580	631	734	722	756	771	758
Contaduría Pública	1199	1282	1.313	1.288	1.229	1.207	1.222	1.133	1.120	1.150	1.235
Derecho	377	437	447	505	576	649	677	668	731	802	687
Derecho, Ciencias Políticas y Relaciones Internacionales	200	169	148	108	68	32	12	2	1	2	2
Diseño Gráfico	1058	1024	1.096	1.075	1.088	1.036	1.053	972	973	945	858
Economía	264	276	319	330	344	311	323	284	260	230	203
Economía y Comercio Exterior	195	112	33	18	7	5	1	2	1		
Ingeniería Aeronáutica	799	749	833	835	874	734	646	624	655	631	623
Ingeniería de Sistemas	525	510	515	505	534	514	502	416	389	398	487
Ingeniería Electrónica	300	292	327	351	339	323	326	292	283	249	264
Ingeniería Industrial	681	690	733	685	720	775	823	800	797	808	902
Ingeniería Mecánica	471	482	518	498	536	568	609	580	574	572	630
Licenciatura en Educación Especial	128	129	136	135	135	126	145	151	158	162	169
Licenciatura en Educación Pre-escolar	397	397	399	63	24	2					
Licenciatura en Pedagogía Infantil				376	451	468	534	551	563	564	561
Psicología	882	899	942	930	962	1.022	1.104	1.051	1.102	1.059	1.094
Publicidad y Mercadeo	526	522	557	560	576	560	591	614	603	593	622
Técnica Profesional Automotriz	90	169	153	255	160	200	183	214	232	222	227
Técnico Profesional en Operación Turística (Cartagena)*	152	265	259	275	125	102	56	46	85	80	121
Técnico Profesional en Servicio Automotriz				10	5	17	20	23	37	16	10
Tecnología en Administración Comercial y Financiera	14	4									
Tecnología en Administración de Empresas				175	312	419	436	461	278	115	5
Tecnología en Administración Turística y Hotelera			145	267	378	387	320	288	199	122	28
Tecnología en Diagnóstico y Gestión Automotriz				4							
Tecnología en Gestión Administrativa									141	165	170
Tecnología en Gestión Comercial y Financiera	133	132	117	121	122	89	79	75	72	64	58
Tecnología en Gestión Turística (Cartagena)*					166	156	152	78	108	52	52
Tecnología en Gestión Turística y Hotelera						26	182	232	315	352	407
Total Pregrado	11.163	11.423	11.772	11.853	11.888	11.823	12.061	11.648	11.730	11.661	11.833

Postgrado - Programa Académico	Año y Semestre										
	2010-1	2010-2	2011-1	2011-2	2012-1	2012-2	2013-1	2013-2	2014-1	2014-2	2015-1
Especialización en Administración de Empresas	29	29	7	7			9	18	16	8	12
Especialización en Didáctica del Arte	2143	1093	1.572	869	746	586	192	1	1		
Especialización en Educación Ambiental						41	155	288	274	426	51
Especialización en el Arte en los Procesos de Aprendizaje								46	181	141	14
Especialización en Estadística Aplicada	71	71	66	78	61	55	70	91	58	75	
Especialización en Informática y Multimedia en Educación	37	270	444	400	247	301	391	410	673	738	141
Especialización en Informática y Multimedia	6							1			
Especialización en Lúdica y Recreación para el Desarrollo Social y Cultural	180				1			4	2	2	
Especialización en Pedagogía de la Lúdica		1					91	661	1.180	1.042	150
Especialización en Pedagogía de la Lúdica para el Desarrollo Cultural	3237	3368	4.467	3.635	2.212	2.681	1.311	17	3	3	
Especialización en Pedagogía de la Recreación Ecológica	20461	8019	9.369	6.393	3.088	1.055	130	64	38	30	4
Especialización en Pedagogía de la Recreación Musical para el Desarrollo Social y Cultural	22										
Total Postgrado	26.186	12.851	15.925	11.382	6.355	4.728	2.358	1.599	2.418	2.469	360

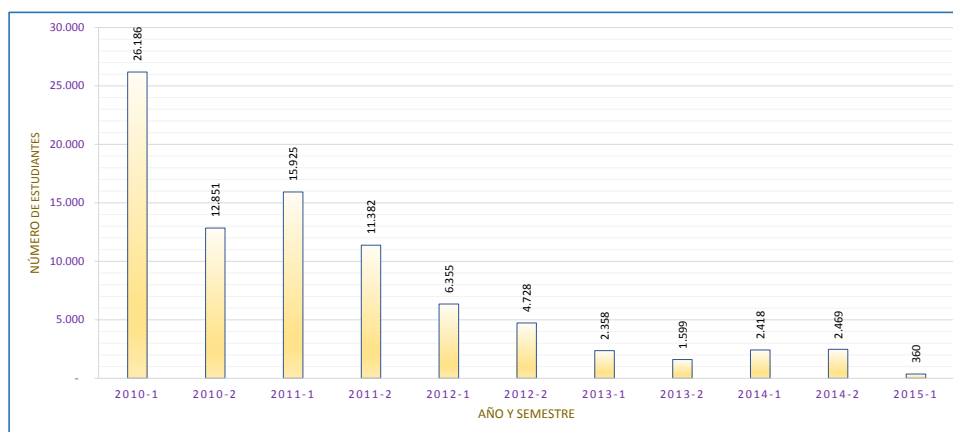
Total por Semestre	37.349	24.274	27.697	23.235	18.243	16.551	14.419	13.247	14.148	14.130	12.193
---------------------------	---------------	---------------	---------------	---------------	---------------	---------------	---------------	---------------	---------------	---------------	---------------

Fuente: Gerencia de Tecnología, Febrero 11 de 2015. *Rectoría Cartagena, Febrero 17 de 2015. Diseño Centro de Evaluación y Estadística

COMPORTAMIENTO DE LA MATRÍCULA DE PREGRADO ENTRE EL 2010 Y 2015-I



COMPORTAMIENTO DE LA MATRÍCULA DE POSTGRADO ENTRE EL 2010 Y 2015-I



Fuente: Gerencia de Tecnología, Febrero 11 de 2015. *Rectoría Cartagena, Febrero 17 de 2015. Diseño Centro de Evaluación y Estadística



1.3 CARACTERÍSTICAS DE LOS ESTUDIANTES NUEVOS QUE INGRESARON A LOS PROGRAMAS DE PREGRADO EN 2013 II Y 2014 I



**CARACTERÍSTICAS
ESTUDIANTES
NUEVOS
DE PROGRAMAS DE
PREGRADO
MATRICULADOS
ENTRE EL
2013-II Y 2014-I**

**ESTUDIANTES
NUEVOS**

HOMBRES

MUJERES

GÉNERO

46,6%

53,4%

EDAD (en años)

23

23

ESTADO CIVIL (solteros)

40,6%

47,3%

SALARIO FAMILIAR (entre 1 y 2 SMLV)

25,7%

30,4%

ESTRATO SOCIOECONÓMICO (tres)

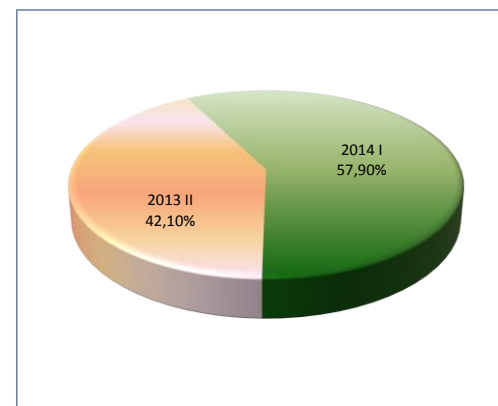
26,9%

29,3%

Fuente: Discoverer, Diseño Centro de Evaluación y Estadística

NÚMERO ESTUDIANTES NUEVOS EN PROGRAMAS DE PREGRADO MATRICULADOS EN EL 2013-II Y 2014-I

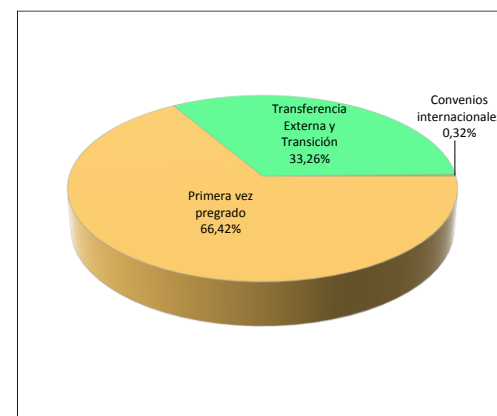
Programa Académica	Estudiantes nuevos por semestre	
	2013 II	2014 I
ADMINISTRACIÓN DE EMPRESAS - distancia	48	32
ADMINISTRACIÓN DE EMPRESAS - PROFESIONAL	36	73
ADMINISTRACIÓN DE EMPRESAS - TECNÓLOGO	89	66
ADMINISTRACIÓN TURÍSTICA Y HOTELERA - PROFESIONAL	6	59
ADMINISTRACIÓN TURÍSTICA Y HOTELERA - TECNOLÓGICO	63	98
COMUNICACIÓN SOCIAL - PERIODISMO	86	130
CONTADURÍA PÚBLICA	131	450
DERECHO	88	142
DISEÑO GRÁFICO	74	114
ECONOMÍA	168	22
INGENIERÍA AERONÁUTICA	61	109
INGENIERÍA DE SISTEMAS	29	33
INGENIERÍA ELECTRÓNICA	26	21
INGENIERÍA INDUSTRIAL	101	99
INGENIERÍA MECÁNICA	64	72
LICENCIATURA EN EDUCACIÓN ESPECIAL	25	25
LICENCIATURA EN PEDAGOGÍA INFANTIL	88	85
PSICOLOGÍA	85	166
PUBLICIDAD Y MERCADEO	76	88
TÉCNICA PROFESIONAL AUTOMOTRIZ	61	71
TECNOLOGÍA EN DIAG. Y GEST. AUTOMOTRIZ	15	5
TECNOLOGÍA EN GESTIÓN COMERCIAL Y FINANCIERA	17	16
Total	1437	1976



NÚMERO ESTUDIANTES NUEVOS SEGÚN TIPO DE ASPIRANTE, MATRICULADOS EN EL 2013-II Y 2014-I

Programa Académica	Tipo Aspirante		
	Primera vez pregrado	Transferencia Externa y Transición	Convenios internacionales
ADMINISTRACIÓN DE EMPRESAS - distancia	19	61	
ADMINISTRACIÓN DE EMPRESAS - PROFESIONAL	77	32	
ADMINISTRACIÓN DE EMPRESAS - TECNÓLOGO	107	48	
ADMINISTRACIÓN TURÍSTICA Y HOTELERA - PROFESIONAL	64	0	1
ADMINISTRACIÓN TURÍSTICA Y HOTELERA - TECNOLÓGICO	121	36	4
COMUNICACIÓN SOCIAL - PERIODISMO	183	33	
CONTADURÍA PÚBLICA	122	459	
DERECHO	218	9	3
DISEÑO GRÁFICO	152	33	3
ECONOMÍA	30	160	
INGENIERÍA AERONÁUTICA	155	15	
INGENIERÍA DE SISTEMAS	25	37	
INGENIERÍA ELECTRÓNICA	27	20	
INGENIERÍA INDUSTRIAL	109	91	
INGENIERÍA MECÁNICA	89	47	
LICENCIATURA EN EDUCACIÓN ESPECIAL	48	2	
LICENCIATURA EN PEDAGOGÍA INFANTIL	167	6	
PSICOLOGÍA	238	13	
PUBLICIDAD Y MERCADEO	135	29	
TÉCNICA PROFESIONAL AUTOMOTRIZ	130	2	
TECNOLOGÍA EN DIAG. Y GEST. AUTOMOTRIZ	20	0	
TECNOLOGÍA EN GESTIÓN COMERCIAL Y FINANCIERA	31	2	
Total	2267	1135	11

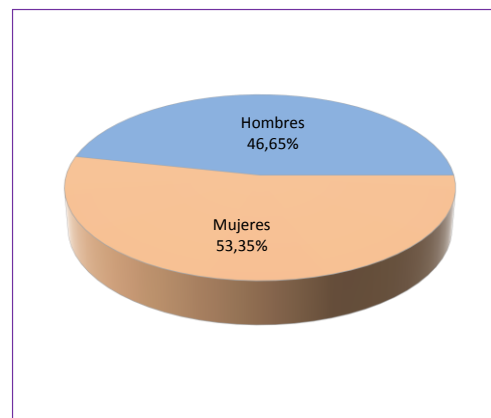
Fuente: Discoverer. Diseño Centro de Evaluación y Estadística





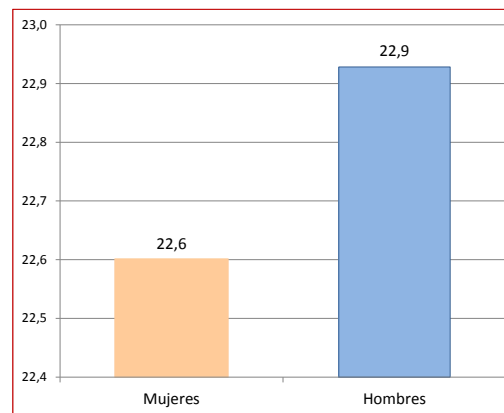
ESTUDIANTES NUEVOS EN PROGRAMAS DE PREGRADO, SEGÚN GÉNERO MATRICULADOS ENTRE EL 2013-II Y 2014-I

Programa Académica	Género	
	Mujeres	Hombres
ADMINISTRACIÓN DE EMPRESAS - distancia	53	27
ADMINISTRACIÓN DE EMPRESAS - PROFESIONAL	71	38
ADMINISTRACIÓN DE EMPRESAS - TECNÓLOGO	80	75
ADMINISTRACIÓN TURÍSTICA Y HOTELERA - PROFESIONAL	53	12
ADMINISTRACIÓN TURÍSTICA Y HOTELERA - TECNOLÓGICO	115	46
COMUNICACIÓN SOCIAL - PERIODISMO	133	83
CONTADURÍA PÚBLICA	402	179
DERECHO	129	101
DISEÑO GRÁFICO	68	120
ECONOMÍA	107	83
INGENIERÍA AERONÁUTICA	25	145
INGENIERÍA DE SISTEMAS	12	50
INGENIERÍA ELECTRÓNICA	3	44
INGENIERÍA INDUSTRIAL	64	136
INGENIERÍA MECÁNICA	6	130
LICENCIATURA EN EDUCACIÓN ESPECIAL	43	7
LICENCIATURA EN PEDAGOGÍA INFANTIL	164	9
PSICOLOGÍA	181	70
PUBLICIDAD Y MERCADEO	90	74
TÉCNICA PROFESIONAL AUTOMOTRIZ	2	130
TECNOLOGÍA EN DIAG. Y GEST. AUTOMOTRIZ	1	19
TECNOLOGÍA EN GESTIÓN COMERCIAL Y FINANCIERA	19	14
Total	1821	1592



NÚMERO DE ESTUDIANTES NUEVOS EN PROGRAMAS DE PREGRADO, SEGÚN EDAD. MATRICULADOS ENTRE 2013-II Y 2014-I

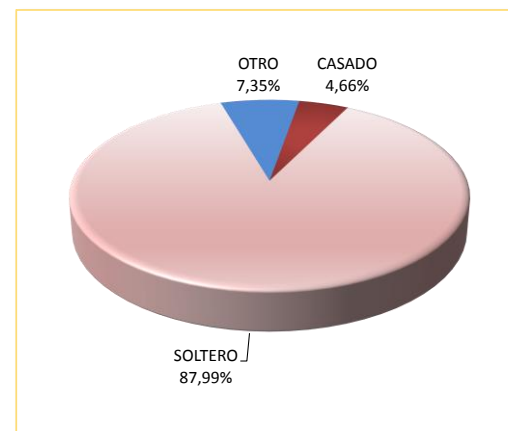
Programa Académica	Edad (años) según género		Edad (años) promedio al
	Mujeres	Hombres	
ADMINISTRACIÓN DE EMPRESAS - distancia	29,6	33,6	30,9
ADMINISTRACIÓN DE EMPRESAS - PROFESIONAL	25,5	29,2	26,8
ADMINISTRACIÓN DE EMPRESAS - TECNÓLOGO	23,6	22,5	23,1
ADMINISTRACIÓN TURÍSTICA Y HOTELERA - PROFESIONAL	22,6	25,8	23,2
ADMINISTRACIÓN TURÍSTICA Y HOTELERA - TECNOLÓGICO	20,1	21,4	20,5
COMUNICACIÓN SOCIAL - PERIODISMO	19,8	20,9	20,2
CONTADURÍA PÚBLICA	23,8	24,2	23,9
DERECHO	24,8	26,7	25,6
DISEÑO GRÁFICO	20,5	20,9	20,7
ECONOMÍA	22,4	23,0	22,7
INGENIERÍA AERONÁUTICA	20,2	19,6	19,7
INGENIERÍA DE SISTEMAS	25,4	23,9	24,2
INGENIERÍA ELECTRÓNICA	29,5	22,8	23,3
INGENIERÍA INDUSTRIAL	22,8	24,2	23,7
INGENIERÍA MECÁNICA	22,7	22,1	22,2
LICENCIATURA EN EDUCACIÓN ESPECIAL	21,7	21,0	21,6
LICENCIATURA EN PEDAGOGÍA INFANTIL	21,7	21,0	21,7
PSICOLOGÍA	21,1	22,4	21,5
PUBLICIDAD Y MERCADEO	20,4	21,0	20,6
TÉCNICA PROFESIONAL AUTOMOTRIZ	23,4	20,9	21,0
TECNOLOGÍA EN DIAG. Y GEST. AUTOMOTRIZ	27,1	30,6	30,4
TECNOLOGÍA EN GESTIÓN COMERCIAL Y FINANCIERA	25,4	25,9	25,6
Edad Promedio	22,6	22,9	22,8



Fuente: Discoverer. Diseño Centro de Evaluación

ESTADO CIVIL DE LOS ESTUDIANTES NUEVOS EN PROGRAMAS DE PREGRADO MATRICULADOS ENTRE 2013-II Y 2014-I

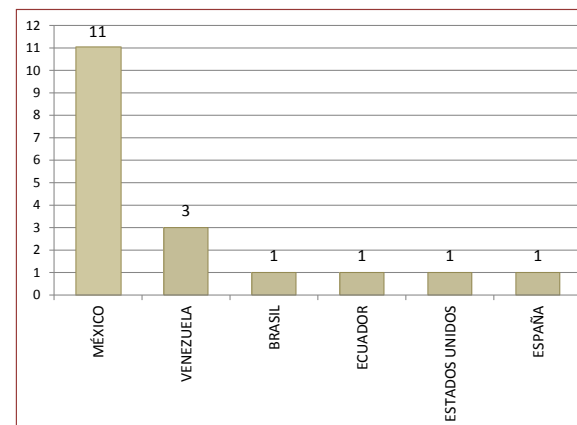
Programa Académica	Estado Civil		
	CASADO	SOLTERO	OTRO
ADMINISTRACIÓN DE EMPRESAS - distancia	21	40	19
ADMINISTRACIÓN DE EMPRESAS - PROFESIONAL	7	96	6
ADMINISTRACIÓN DE EMPRESAS - TECNÓLOGO	6	142	7
ADMINISTRACIÓN TURÍSTICA Y HOTELERA - PROFESIONAL	2	63	0
ADMINISTRACIÓN TURÍSTICA Y HOTELERA - TECNOLÓGICO	2	152	7
COMUNICACIÓN SOCIAL - PERIODISMO	1	201	14
CONTADURÍA PÚBLICA	28	505	48
DERECHO	30	178	22
DISEÑO GRÁFICO	2	171	15
ECONOMÍA	9	171	10
INGENIERÍA AERONÁUTICA	5	160	5
INGENIERÍA DE SISTEMAS	3	58	1
INGENIERÍA ELECTRÓNICA	4	42	1
INGENIERÍA INDUSTRIAL	10	170	20
INGENIERÍA MECÁNICA	4	120	12
LICENCIATURA EN EDUCACIÓN ESPECIAL		47	3
LICENCIATURA EN PEDAGOGÍA INFANTIL	7	151	15
PSICOLOGÍA	7	229	15
PUBLICIDAD Y MERCADEO	3	155	6
TÉCNICA PROFESIONAL AUTOMOTRIZ	3	117	12
TECNOLOGÍA EN DIAG. Y GEST. AUTOMOTRIZ	2	9	9
TECNOLOGÍA EN GESTIÓN COMERCIAL Y FINANCIERA	3	26	4
Total	159	3003	251



ESTUDIANTES NUEVOS EN PROGRAMAS DE PREGRADO, NACIDOS EN EL EXTERIOR. MATRICULADOS EN EL 2013-II Y 2014-I

Programa Académica	País de nacimiento					
	MÉXICO	VENEZUELA	BRASIL	ECUADOR	ESTADOS UNIDOS	ESPAÑA
ADMINISTRACIÓN DE EMPRESAS - distancia						
ADMINISTRACIÓN DE EMPRESAS - PROFESIONAL						
ADMINISTRACIÓN DE EMPRESAS - TECNÓLOGO						
ADMINISTRACIÓN TURÍSTICA Y HOTELERA - PROFESIONAL	1					
ADMINISTRACIÓN TURÍSTICA Y HOTELERA - TECNOLÓGICO	4		1			
COMUNICACIÓN SOCIAL - PERIODISMO						
CONTADURÍA PÚBLICA		1				
DERECHO	3	1				1
DISEÑO GRÁFICO	3	1				
ECONOMÍA		1				
INGENIERÍA AERONÁUTICA						
INGENIERÍA DE SISTEMAS				1		
INGENIERÍA ELECTRÓNICA						
INGENIERÍA INDUSTRIAL						
INGENIERÍA MECÁNICA						
LICENCIATURA EN EDUCACIÓN ESPECIAL						
LICENCIATURA EN PEDAGOGÍA INFANTIL						
PSICOLOGÍA					1	
PUBLICIDAD Y MERCADEO						
TÉCNICA PROFESIONAL AUTOMOTRIZ						
TECNOLOGÍA EN DIAG. Y GEST. AUTOMOTRIZ						
TECNOLOGÍA EN GESTIÓN COMERCIAL Y FINANCIERA						
Total	11	3	1	1	1	1

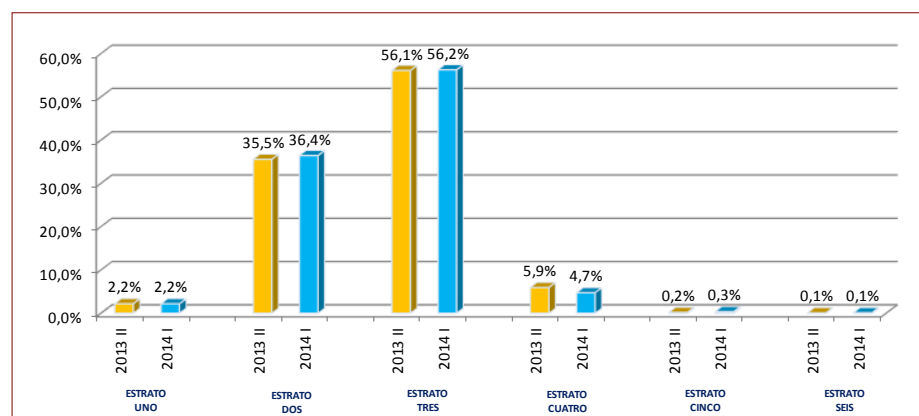
Fuente: Discoverer. Diseño Centro de Evaluación y Estadística





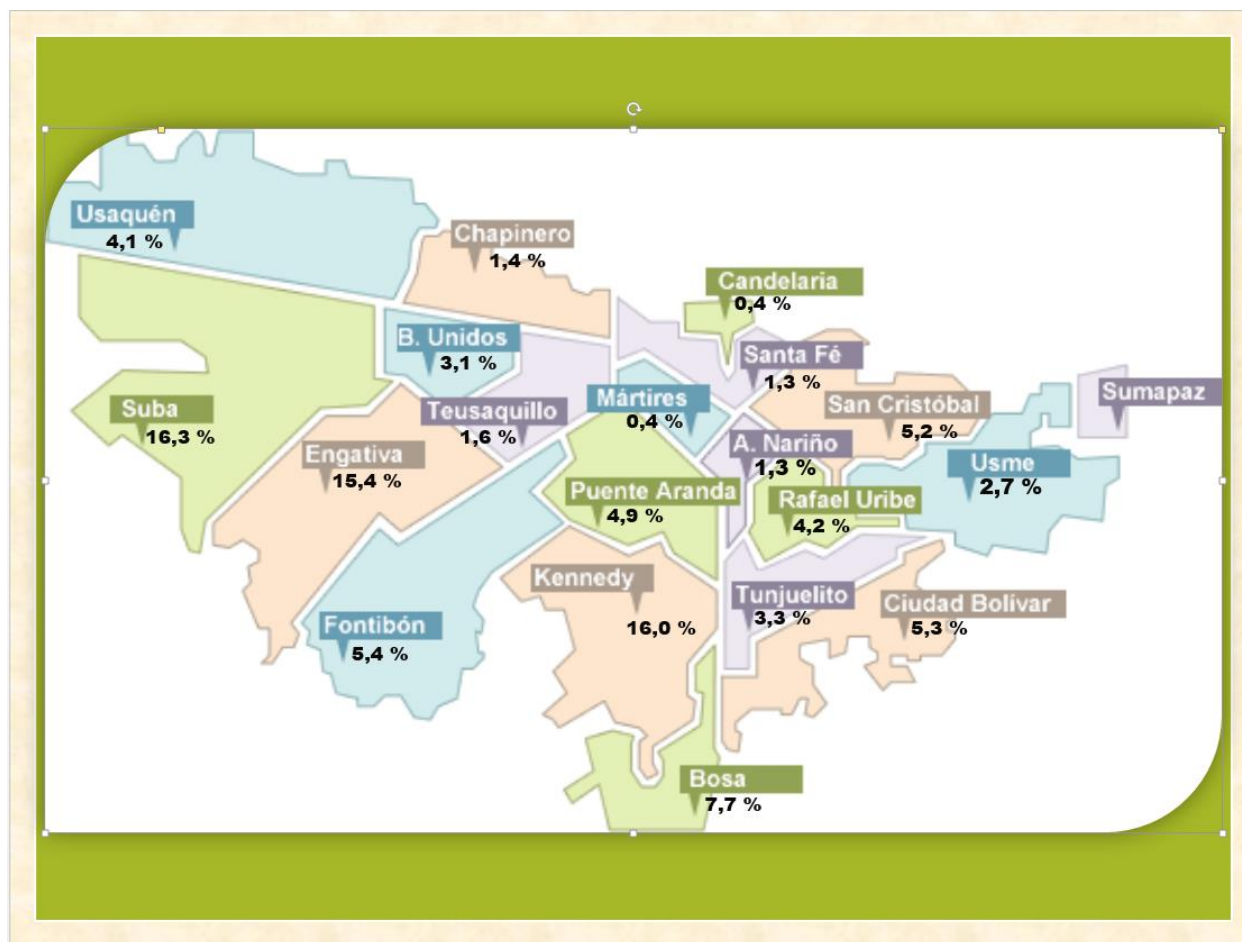
LOCALIDADES DE BOGOTÁ DONDE RESIDEN LOS ESTUDIANTES NUEVOS EN PROGRAMAS DE PREGRADO. MATRICULADOS EN EL 2013-II Y 2014-I

Localidades	Estrato 1		Estrato 2		Estrato 3		Estrato 4		Estrato 5		Estrato 6	
	2013 II	2014 I	2013 II	2014 I	2013 II	2014 I	2013 II	2014 I	2013 II	2014 I	2013 II	2014 I
Antonio Nariño			2	2	12	22						
Barrios Unidos					35	45	8	7				
Bosa	1		83	125	9	16						
Chapinero			2	3	18	14	2	5				
Ciudad Bolívar	13	17	53	58	11	10						
Engativá			29	46	166	215	6	6				
Fontibón			7	9	52	66	14	16				
Kennedy	1		96	123	106	156	1	3				
La Candelaria			5	3	2	2						
Los Mártires			2	1	5	5						
Puente Aranda					73	75						
Rafael Uribe	3	2	19	37	22	44						
San Cristóbal	2	3	47	73	16	18						
Santa Fe	2		13	7	2	12		2				
Suba		1	56	83	123	196	15	18	1	3		
Teusaquillo			1		5	7	15	19	1			
Tunjuelito			15	23	26	35						
Usaquén		1	4	6	35	49	15	7		3	1	2
Usme	6	14	21	40								
Total	28	38	455	639	718	987	76	83	2	6	1	2



Fuente: Discoverer. Diseño Centro de Evaluación y Estadística

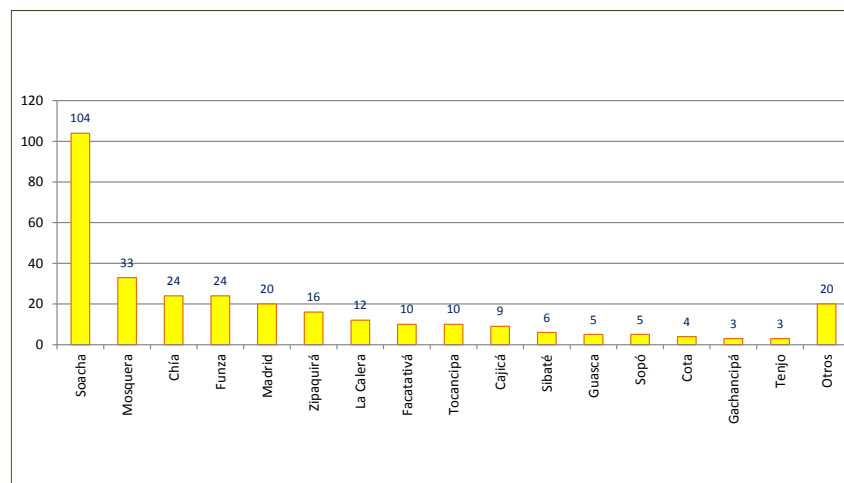
LOCALIDADES Y ESTRATO SOCIOECONÓMICO DE ESTUDIANTES NUEVOS EN PROGRAMAS DE PREGRADO, RESIDENTES EN BOGOTÁ D.C. MATRICULADOS ENTRE 2013-II Y 2014-I



Fuente: Discoverer. Diseño Centro de Evaluación y Estadística

MUNICIPIOS DE RESIDENCIA DE LOS ESTUDIANTES NUEVOS EN PROGRAMAS DE PREGRADO QUE VIVEN FUERA DE BOGOTÁ, MATRICULADOS ENTRE EL 2013-II Y 2014-I

Programa Académica	Municipios																
	Soacha	Mosquera	Chía	Funza	Madrid	Zipaquirá	La Calera	Facatativá	Tocancipa	Cajicá	Sibaté	Guasca	Sopó	Cota	Gachancipá	Tenjo	Otros
ADMINISTRACIÓN DE EMPRESAS - distancia	1	1	1			1				1			1				1
ADMINISTRACIÓN DE EMPRESAS - PROFESIONAL	2	1		2	1												
ADMINISTRACIÓN DE EMPRESAS - TECNÓLOGO	2	1	1	1	1				1								1
ADMINISTRACIÓN TURÍSTICA Y HOTELERA - PROFESIONAL		1	1	1													1
ADMINISTRACIÓN TURÍSTICA Y HOTELERA - TECNOLÓGICO	7	1	1	1	1	3		1								1	
COMUNICACIÓN SOCIAL - PERIODISMO	7	3	6		2			2				1		1			1
CONTADURÍA PÚBLICA	22	3	3	4	2	1	2		1	4	1	1	2	1		1	4
DERECHO	5					1	1								1	1	1
DISEÑO GRÁFICO	8	2		2	2	2		2		1		1	1				
ECONOMÍA	8	2		2	2	2	3					1					4
INGENIERÍA AERONÁUTICA	2	5	2	1	2		1	1		1	1						1
INGENIERÍA DE SISTEMAS	4										1						1
INGENIERÍA ELECTRÓNICA				1		1	1	1									1
INGENIERÍA INDUSTRIAL	5		3	1	2	1	1		1					1			1
INGENIERÍA MECÁNICA	6	3	2	3	2	2			5						1		1
LICENCIATURA EN EDUCACIÓN ESPECIAL	3	1			1		1										
LICENCIATURA EN PEDAGOGÍA INFANTIL	1	2	3	2						1				1			
PSICOLOGÍA	7	4		1	1				1	1	3						1
PUBLICIDAD Y MERCADEO	10	3		1	2	1	1	2	1				1				
TÉCNICA PROFESIONAL AUTOMOTRIZ	2		1	1	1	1	1					1			1		1
TECNOLOGÍA EN GESTIÓN COMERCIAL Y FINANCIERA	2							1									
Total	104	33	24	24	20	16	12	10	10	9	6	5	5	4	3	3	20

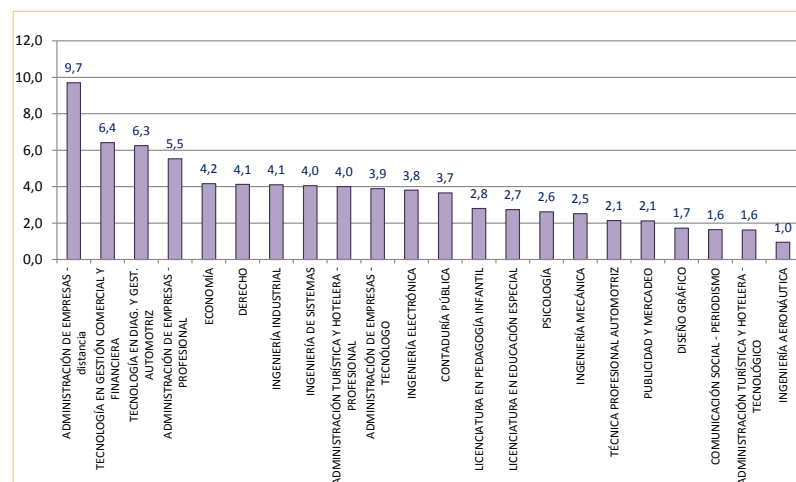


Fuente: Discoverer. Diseño Centro de Evaluación y Estadística



TIEMPO TRANSCURRIDO ENTRE LA TERMINACIÓN DEL BACHILLERATO E INGRESO A LA UNIVERSIDAD DE LOS ESTUDIANTES NUEVOS POR PROGRAMA ACADÉMICO. MATRICULADOS ENTRE EL 2013-II Y 2014-I

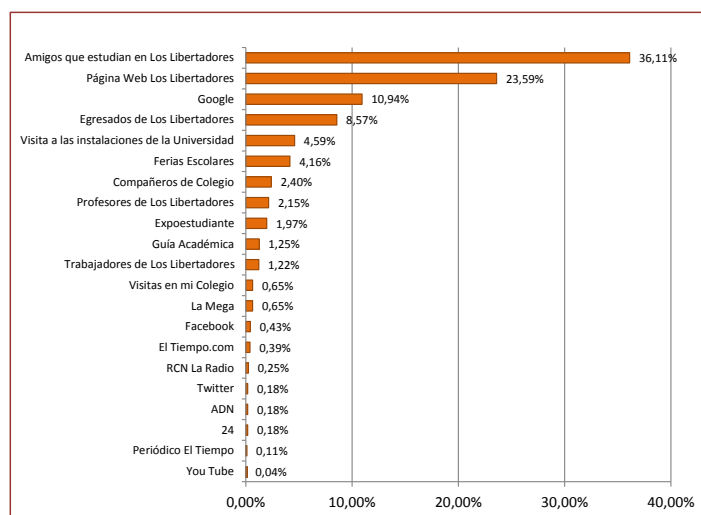
Programa Académica	Promedio en años entre la terminación del Bto. E Ingreso a la U.		
	2013 II	2014 I	Promedio
ADMINISTRACIÓN DE EMPRESAS - distancia	8,6	10,6	9,7
ADMINISTRACIÓN DE EMPRESAS - PROFESIONAL	5,5		5,5
ADMINISTRACIÓN DE EMPRESAS - TECNÓLOGO	3,3	4,3	3,9
ADMINISTRACIÓN TURÍSTICA Y HOTELERA - PROFESIONAL	4,0		4,0
ADMINISTRACIÓN TURÍSTICA Y HOTELERA - TECNOLÓGICO	1,6	1,7	1,6
COMUNICACIÓN SOCIAL - PERIODISMO	1,6	1,7	1,6
CONTADURÍA PÚBLICA	3,3	4,1	3,7
DERECHO	4,5	3,5	4,1
DISEÑO GRÁFICO	1,6	1,9	1,7
ECONOMÍA	3,1	5,4	4,2
INGENIERÍA AERONÁUTICA	0,8	1,2	1,0
INGENIERÍA DE SISTEMAS	3,9	4,3	4,0
INGENIERÍA ELECTRÓNICA	3,2	4,3	3,8
INGENIERÍA INDUSTRIAL	3,8	4,4	4,1
INGENIERÍA MECÁNICA	2,6	2,4	2,5
LICENCIATURA EN EDUCACIÓN ESPECIAL	2,6	3,0	2,7
LICENCIATURA EN PEDAGOGÍA INFANTIL	2,5	3,1	2,8
PSICOLOGÍA	2,2	3,4	2,6
PUBLICIDAD Y MERCADEO	1,8	2,6	2,1
TÉCNICA PROFESIONAL AUTOMOTRIZ	1,6	2,8	2,1
TECNOLOGÍA EN DIAG. Y GEST. AUTOMOTRIZ	6,7	6,2	6,3
TECNOLOGÍA EN GESTIÓN COMERCIAL Y FINANCIERA	6,6	6,2	6,4
Total	2,6	3,3	2,9



Fuente: Discoverer. Diseño Centro de Evaluación y Estadística

MEDIO POR EL CUAL EL ESTUDIANTE NUEVO DE PROGRAMAS DE PREGRADO SE ENTERÓ DE LA UNIVERSIDAD Y LA CARRERA. MATRICULADOS ENTRE EL 2013-II Y 2014-I

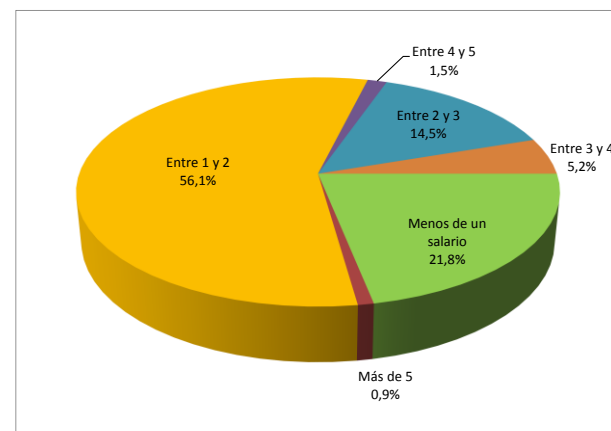
Programa Académica	Medio publicitario																	
	Amigos que estudian en Los Libertadores	Página Web Los Libertadores	Google	Egresados de Los Libertadores	Visita a las instalaciones de la Universidad	Ferias Escolares	Compañeros de Colegio	Profesores de Los Libertadores	Expoestudiante	Guía Académica	Trabajadores de Los Libertadores	La Mega	Visitas en mi Colegio	Facebook	El Tiempo.com	RCN La Radio	24	ADN
ADMINISTRACIÓN DE EMPRESAS - distancia	36	15		9	6		3	2		1	2				1			
ADMINISTRACIÓN DE EMPRESAS - PROFESIONAL	18	6	3														1	
ADMINISTRACIÓN DE EMPRESAS - TECNÓLOGO	59	23	14	16	10	3	3	1	2	3	1	2		1				
ADMINISTRACIÓN TURÍSTICA Y HOTELERA - PROFESIONAL																		
ADMINISTRACIÓN TURÍSTICA Y HOTELERA - TECNOLÓGICO	54	45	17	7	6	10	3	1	8	3	1		1					1
COMUNICACIÓN SOCIAL - PERIODISMO	65	46	28	18	15	12	3	7	6	1	3	3	2	2	1	2		1
CONTADURÍA PÚBLICA	127	70	26	29	12	9	12	4	2	2	3		3	1		1		1
DERECHO	83	43	19	19	9	7	1	15	7	2	8	4		2			3	1
DISEÑO GRÁFICO	71	42	21	13	11	8	4	8	3	1	1		1	1				
ECONOMÍA	15	6	6	4	2				1					1				
INGENIERÍA AERONÁUTICA	38	46	22	14	10	14	5	3	7	2	1		3	1	2	1		
INGENIERÍA DE SISTEMAS	21	17	5	7	3	1	1	4	1			2						
INGENIERÍA ELECTRÓNICA	26	8	6	2	1	1	1			1			1					
INGENIERÍA INDUSTRIAL	78	41	16	23	10	6	7	8	3	2	1	1		1			1	1
INGENIERÍA MECÁNICA	58	19	12	14	7	7	4		2	3	2	2				1		
LICENCIATURA EN EDUCACIÓN ESPECIAL	12	19	8	3	2	1		1	1	1	2							
LICENCIATURA EN PEDAGOGÍA INFANTIL	56	47	19	17	7	10	4	1	2	1	2		2		2		1	1
PSICOLOGÍA	98	57	27	20	6	10	9	2	3	5	1	2	2	2	3	2		
PUBLICIDAD Y MERCADEO	43	43	27	13	7	11	3	1	2	5	3	1	2		2			
TECNICA PROFESIONAL AUTOMOTRIZ	35	43	19	10	3	6	4	2	4	1	1	1	1					1
TECNOLOGÍA EN DIAG. Y GEST. AUTOMOTRIZ	4	10	6															
TECNOLOGÍA EN GESTIÓN COMERCIAL Y FINANCIERA	10	12	4	1	1				1	1	2							
Total	1007	658	305	239	128	116	67	60	55	35	34	18	18	12	11	7	5	5



Fuente: Discoverer. Diseño Centro de Evaluación y Estadística

INGRESOS MENSUALES DE LOS ESTUDIANTES NUEVOS DE LOS PROGRAMAS DE PREGRADO. MATRICULADOS ENTRE EL 2013-II Y 2014-I

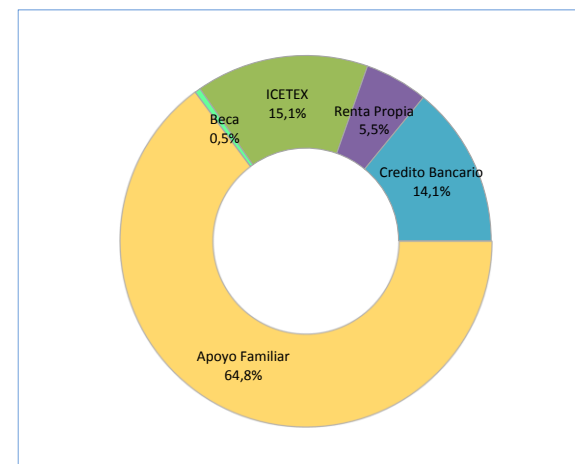
Programa Académica	Ingresos mensuales (SMLV)					
	Menos de un salario	Entre 1 y 2	Entre 2 y 3	Entre 3 y 4	Entre 4 y 5	Más de 5
ADMINISTRACIÓN DE EMPRESAS - distancia	1	47	15	5	2	1
ADMINISTRACIÓN DE EMPRESAS - PROFESIONAL	4	14				
ADMINISTRACIÓN DE EMPRESAS - TECNÓLOGO	18	62	5	3		1
ADMINISTRACIÓN TURÍSTICA Y HOTELERA - PROFESIONAL						
ADMINISTRACIÓN TURÍSTICA Y HOTELERA - TECNOLÓGICO	35	68	15	5	3	
COMUNICACIÓN SOCIAL - PERIODISMO	47	92	27	17	1	1
CONTADURÍA PÚBLICA	33	223	24	6		1
DERECHO	32	104	46	19	4	1
DISEÑO GRÁFICO	32	69	27	10	6	4
ECONOMÍA	5	22	2	1		1
INGENIERÍA AERONÁUTICA	38	51	28	12	7	6
INGENIERÍA DE SISTEMAS	9	30	11	3	1	
INGENIERÍA ELECTRÓNICA	14	16	8	2	1	
INGENIERÍA INDUSTRIAL	31	111	33	9	2	
INGENIERÍA MECÁNICA	33	60	24	6	1	1
LICENCIATURA EN EDUCACIÓN ESPECIAL	16	24	4	1		
LICENCIATURA EN PEDAGOGÍA INFANTIL	39	87	17	4	1	1
PSICOLOGÍA	60	116	32	8	3	3
PUBLICIDAD Y MERCADEO	31	71	15	7	2	1
TÉCNICA PROFESIONAL AUTOMOTRIZ	43	49	8	4	2	
TECNOLOGÍA EN DIAG. Y GEST. AUTOMOTRIZ		13	5			
TECNOLOGÍA EN GESTIÓN COMERCIAL Y FINANCIERA	4	20	2	2		
Total	525	1349	348	124	36	22



MEDIO CON EL QUE PAGARAN LA UNIVERSIDAD LOS ESTUDIANTES NUEVOS DE PROGRAMAS DE PREGRADO. MATRICULADOS ENTRE EL 2013-II Y 2014-I

Programa Académica	Medio con el que pagará la Universidad				
	Apoyo Familiar	ICETEX	Credito Bancario	Renta Propia	Beca
ADMINISTRACIÓN DE EMPRESAS - distancia			1	1	
ADMINISTRACIÓN DE EMPRESAS - PROFESIONAL	7			1	
ADMINISTRACIÓN DE EMPRESAS - TECNÓLOGO					
ADMINISTRACIÓN TURÍSTICA Y HOTELERA - PROFESIONAL					
ADMINISTRACIÓN TURÍSTICA Y HOTELERA - TECNOLÓGICO					1
COMUNICACIÓN SOCIAL - PERIODISMO					
CONTADURÍA PÚBLICA				1	
DERECHO					
DISEÑO GRÁFICO	101	24	16	6	
ECONOMÍA					
INGENIERÍA AERONÁUTICA					
INGENIERÍA DE SISTEMAS	1				
INGENIERÍA ELECTRÓNICA	16	5	7	3	
INGENIERÍA INDUSTRIAL			3		
INGENIERÍA MECÁNICA					
LICENCIATURA EN EDUCACIÓN ESPECIAL					
LICENCIATURA EN PEDAGOGÍA INFANTIL	2				
PSICOLOGÍA	1	1			
PUBLICIDAD Y MERCADEO	1				
TÉCNICA PROFESIONAL AUTOMOTRIZ					
TECNOLOGÍA EN DIAG. Y GEST. AUTOMOTRIZ					
TECNOLOGÍA EN GESTIÓN COMERCIAL Y FINANCIERA					
Total	129	30	28	11	1

Fuente: Discoverer. Diseño Centro de Evaluación y Estadística





NATURALEZA DEL COLEGIO DE DONDE CULMINARON EL BACHILLERATO LOS ESTUDIANTES NUEVOS DE PROGRAMAS DE PREGRADO. MATRICULADOS ENTRE EL 2013-II Y 2014-I

Programa Académica	Naturaleza del Colegio	
	Oficial	Privado
ADMINISTRACIÓN DE EMPRESAS - distancia	17	32
ADMINISTRACIÓN DE EMPRESAS - PROFESIONAL	6	6
ADMINISTRACIÓN DE EMPRESAS - TECNÓLOGO	43	75
ADMINISTRACIÓN TURÍSTICA Y HOTELERA - PROFESIONAL	0	1
ADMINISTRACIÓN TURÍSTICA Y HOTELERA - TECNOLÓGICO	44	87
COMUNICACIÓN SOCIAL - PERIODISMO	77	126
CONTADURÍA PÚBLICA	87	105
DERECHO	77	123
DISEÑO GRÁFICO	41	120
ECONOMÍA	12	18
INGENIERÍA AERONÁUTICA	45	112
INGENIERÍA DE SISTEMAS	15	24
INGENIERÍA ELECTRÓNICA	15	23
INGENIERÍA INDUSTRIAL	54	97
INGENIERÍA MECÁNICA	35	65
LICENCIATURA EN EDUCACIÓN ESPECIAL	19	28
LICENCIATURA EN PEDAGOGÍA INFANTIL	73	89
PSICOLOGÍA	82	151
PUBLICIDAD Y MERCADEO	41	102
TÉCNICA PROFESIONAL AUTOMOTRIZ	52	75
TECNOLOGÍA EN DIAG. Y GEST. AUTOMOTRIZ	6	10
TECNOLOGÍA EN GESTIÓN COMERCIAL Y FINANCIERA	11	15
Total	852	1484

Fuente: Discoverer. Diseño Centro de Evaluación y Estadística





COLEGIOS DE DONDE PROCEDEN LOS ESTUDIANTES NUEVOS DE PROGRAMAS DE PREGRADO. MATRICULADOS ENTRE EL 2013-II Y 2014-I

Institución Educativa	Total	Programa Académico																						
		ADMINISTRACIÓN DE EMPRESAS - distancia	ADMINISTRACIÓN DE EMPRESAS - PROFESIONAL	ADMINISTRACIÓN DE EMPRESAS - TECNÓLOGO	ADMINISTRACIÓN TURÍSTICA HOTELERA - PROFESIONAL	ADMINISTRACIÓN TURÍSTICA HOTELERA - TECNOLÓGICO	COMUNICACIÓN SOCIAL - PERIODISMO	CONTADURÍA PÚBLICA	DERECHO	DISEÑO GRÁFICO	ECONOMÍA	INGENIERÍA AERONÁUTICA	INGENIERÍA DE SISTEMAS	INGENIERÍA ELECTRÓNICA	INGENIERÍA INDUSTRIAL	INGENIERÍA MECÁNICA	LICENCIATURA EN EDUCACIÓN ESPECIAL	LICENCIATURA EN PEDAGOGÍA INFANTIL	PSICOLOGÍA	PUBLICIDAD Y MERCADERO	TÉCNICA PROFESIONAL AUTOMOTRIZ	TECNOLOGÍA EN DIAG. Y GEST. AUTOMOTRIZ	TECNOLOGÍA EN GESTIÓN COMERCIAL Y FINANCIERA	
INEM SANTIAGO PEREZ	18			2		1	3	2						1	2	1	1	4	1					
TECNOSISTEMAS	18		1			1		1		2					1		2	2	4	1	3			
BRITANICO	15							5	3			1			2				1	1			1	
VALIDACION ICOPES	14						1	1	2				1		1			1	2	2	1	2		
INEM FRANCISCO DE PAULA SANTANDER	13			1			2	2	1						1			2	3				1	
IT DEL SUR	13						2			2			1		2	2		1	1	2				
TRIANGULO	12			1				5							2					3	1			
IED GENERAL SANTANDER	11					1	1	1	1				1			1		1	3					
IED GUILLERMO LEON VALENCIA	11			1			1		2	1			1		2			2	1					
IED LICEO FEMENINO MERCEDES NARINO	11					2	2			2			1						3	1				
IED ALBERTO LLERAS CAMARGO	10	1		2			1		1	1		1	1		1			1						
IED PRADO VERANIEGO	10						1	3		1		1					1	1	1		1			
ITI CENTRO DON BOSCO	10								1	1		3		2		1				1			1	
LOS ANDES	10			1			1	2	1							1		1	1	1				
NUESTRA SEÑORA DE LA PAZ	10					3	1	1	1	1	1					1		1	1					
PANAMERICANO DE CAPACITACION	10			1		3	1		2	1						1	2	1						
ANTONIO NARINO	9	2		1					2				1			1		1	1					
COMPARTIR SUBA	9			1				1	1							1			4	1				
HEISENBERG	9						1		1	1		3							1	2				
IED ANDRES BELLO	9			2		1				1	1				1			1			1			
INSOAP	9			1		2	2	1							1				2					
ACADEMICO REGIONAL	8			1		1		1	1	2			1											
ANTONIO DE TOLEDO	8											3		1	1	1		1		1				
IED COSTA RICA	8			3				1	2												1			
IED RESTREPO MILLAN	8						1	1	1			1							2		2			
NACIONAL NICOLAS ESGUERRA	8			2		1	2			1					2									
CAPACITACION 2000	7	1					1		2											1	1	1		
CASA BOLIVAR	7			1									1							1	2	1		
CELESTIN FRENET	7			1		1		2				1	1					1						
COLOMBO SUECO	7									1				1		2			1	1	1			
DOMINGO FAUSTINO SARMIENTO	7						2	1	1						1				1			1		
EXTERNADO NACIONAL CAMILO TORRES	7						1	1	1									1		2			1	
IED ALDEMAR ROJAS PLAZAS	7			2													1	2	1					
IED CASTILLA	7					1		2	1	1							1		1	1				
IED CIUDAD DE BOGOTA	7			1				1	1							1	1			1	1			
IED MIGUEL ANTONIO CARO	7			1				1		1	1				2						1			
JOSE JOAQUIN CASAS	7					1	1					3				1					1			
JOSE MARIA CORDOBA	7	1						1				1		1		2				1				
IMAGDALENA ORTEGA DE NARINO	7						2			1		1	1				2	1		1				
MAXIMINO POINTERS	7									1					3	2					1			
PSICOPEDA GOGICO DE LOS ANDES	7									3				1				1				2		
ALFONSO LOPEZ PUJAREJO	6							1				1	1			1			2					
COMERCIAL GRAN BOGOTANO	6					1		3				1				1								
FE Y ALEGRIA LA PAZ	6	1						2			1									1				
IED GUSTAVO MORALES MORALES	6							1	1							1				2				
IED JUAN LOZANO Y LOZANO	6			1			1	2	1							1								
IED REPUBLICA DE COLOMBIA	6					1		1	1	1			1							1				
IED SAN PABLO BOSA	6							3	1															
JHON DALTON	6						1			1	1								1		2			
JOHANN KEPLER	6						2				1		1		1			1						
MILITAR ALMIRANTE PADILLA	6									2		2				1						1		
MILITAR SIMON BOLIVAR	6									1		2									2			
NUESTRA SEÑORA DE FATIMA	6															1				1	2	1		
REMERANDT	6							2	1		1					1			1					
ROMULO GALLEGOS	6			1								3							1		1			
SAGRADO CORAZON	6						1											2	2			1		
SAMARIO	6										1					1			1	2				
SAN JOSE DE CALASANZ	6				1			2												1				
TECNICO MANUELA BELTRAN	6		2						1	1	1									1				
TOMAS OPIRANO DE MOSQUERA	6	1					1		1			2												
ALFREDO NOBEL	5							1		1	1								1	1				
ATENEO ANA B DE FLOREZ	5												1			1			2					
ATENEO JUAN ELDES	5	1						1						1		1						1		
CARMEN TERESIANO	5							1	2			1					1							
CLARETIANO	5						1			2	1													
CLARETIANO DE BOSA	5															2				1	2			



COLEGIOS DE DONDE PROCEDEN LOS ESTUDIANTES NUEVOS DE PROGRAMAS DE PREGRADO. MATRICULADOS ENTRE EL 2013-II Y 2014-I

Institución Educativa	Total	Programa Académico																					
		ADMINISTRACIÓN DE EMPRESAS - licenciada	ADMINISTRACIÓN DE EMPRESAS - PROFESIONAL	ADMINISTRACIÓN DE EMPRESAS - TECNÓLOGO	ADMINISTRACIÓN TURÍSTICA HOTELERA - PROFESIONAL	ADMINISTRACIÓN TURÍSTICA HOTELERA - TECNÓLOGO	COMUNICACIÓN SOCIAL - PERIODISMO	CONTADURÍA PÚBLICA	DERECHO	DISEÑO GRÁFICO	ECONOMÍA	INGENIERÍA AERONÁUTICA	INGENIERÍA DE SISTEMAS	INGENIERÍA ELECTRÓNICA	INGENIERÍA INDUSTRIAL	INGENIERÍA MECÁNICA	LICENCIATURA EN EDUCACIÓN ESPECIAL	LICENCIATURA EN PEDAGOGÍA INFANTIL	PSICOLOGÍA	PUBLICIDAD Y MERCADEREO	TÉCNICA PROFESIONAL AUTOMOTRIZ	TECNOLOGÍA EN DIAGNÓSTICO Y REPARACIÓN AUTOMOTRIZ	TECNOLOGÍA EN GESTIÓN COMERCIAL Y FINANCIERA
COOPERATIVO UNION SOCIAL	5	1						1	2											1			
FERNANDO MAZUELA VILLEGAS	5			1			1	1											1	1			
FRANCISCO DE PAULA SANTANDER	5		1	1			1											1		1			
IED CARLO FEDERICO	5						1			1							1				1		
IED CRISTOBAL COLON	5			1		1									1								
IED ISABEL II	5								1		1				1	1				1	1		
IED LUIS CARLOS GALAN SARMENTO	5							2	1	1													
IED MARRUECOS Y MOLINOS	5																	3				1	
IED TOMAS CARRASQUILLA	5								1										1	2		1	
INCADE	5																				1	4	
INGABO	5		1					2		1												1	
INMACULADO CORAZON DE MARIA	5		1				1		1			1										1	
LOS ANGELES	5						1										2			1	1		
MARIA MERCEDES CARRANZA	5						2	1							1	1							
MIGUEL DE CERVANTES SAAVEDRA	5														1		1	2	1				
MILITAR ANTONIO RICALURTE	5	1					1					1								2			
MILITAR CORONEL JUAN JOSE RONDON	5			1								3				1							
MILITAR JOSE ANTONIO GALAN	5									1		2							1			1	
NORMAL SUPERIOR MARIA AUXILIADORA	5						1				1				2			1	1				
SAGRADO CORAZON DE JESUS	5							1	1						2		1						
SAN AGUSTIN	5		1			1			1			1											1
SAN FERNANDO FERRINI	5					1		1	2						1								
SAN NICOLAS DE BARI	5									1		1				1					1	1	
SANTA ANA LUZ DEL CARMEN	5							2	1											1	1		
SANTA MARIA DEL ALCAZAR	5						1	1		2		1											
SEKUAN CIUDAD JARDIN NORTE	5			1										1							1		
TECNICO TOMAS RUEDA VARGAS	5								1														
ALBERT EINSTEIN	4							4		1													
ALFONSO LOPEZ MICHELSEN	4								1			1								1	1		
AMERICANO	4						2																
ASED	4								1			1											
CAFAIM	4					2						1							1				
CAMPO ALTO	4		1				1														1		
COOPERATIVO DE FUNZA	4		1						1		1				1								
DEPARTAMENTAL SERREZUELA	4						1	1						1				1					
DEPARTAMENTAL TEQUENDAMA	4							1	1	1											1		
HERMANO MIGUEL LA SALLE	4								1						1	1	1						
IED ANIBAL FERNANDEZ DE SOTO	4			1					1	1											1		
IED DARIO ECHANDIA	4								2						1								
IED GUSTAVO RESTREPO	4							1	2						1								
IED HELADIA MEJIA	4		1		1		1															1	
IED LA AMISTAD	4														1			2	1				
IED LA CHUCUA	4						1			2													
IED LA GAITANA	4								2	1													
IED LA MERCED	4	1																			1		
IED MANUELA AYALA DE GAITAN	4						1					2					1	1	1				
IED MANUELITA SALAZAR	4					1				1											1	1	
IED NUEVA COLOMBIA	4			1								3											
IED NUEVA CONSTITUCION	4						1												1			1	1
IED PABLO DE TARSO	4					1		1	1														
IED RAFAEL NUÑEZ	4							1	2			1					1					1	
IED RAFAEL URIBE URIBE	4																					1	
IED RICALURTE	4		1					1															
IED SIMON RODRIGUEZ	4								1		1		1					2					
IED TECNICO INTERNACIONAL	4							1							1					1	1		
IED TECNICO MENORAH	4						1	1		1												1	
INCAP	4							1															
INTEGRADO DE SUBA	4								1				1										
ISAAC NEWTON	4					1				1						1					2		
ITI FRANCISCO JOSE DE CALDAS	4						2	1								1							
ITI PILOTO	4						1			1				1		1							
JEAN PAGET	4								1														
JOSE ALLAMANO	4			2						1													
JOSE ALLAMANO	4						1			1													
LOS SAUCES	4									1													
MILITAR AQUILEO PARRA	4				1		1							1						2			
MILITAR CALDAS	4	1								1	1			1		1							



COLEGIOS DE DONDE PROCEDEN LOS ESTUDIANTES NUEVOS DE PROGRAMAS DE PREGRADO. MATRICULADOS ENTRE EL 2013-II Y 2014-I

Institución Educativa	Total	Programa Académico																
		ADMINISTRACIÓN DE EMPRESAS - distancia	ADMINISTRACIÓN DE EMPRESAS - PROFESIONAL	ADMINISTRACIÓN DE EMPRESAS - TECNÓLOGO	ADMINISTRACIÓN TURÍSTICA HOTELERA - PROFESIONAL	ADMINISTRACIÓN TURÍSTICA HOTELERA - TECNÓLOGO	COMUNICACIÓN SOCIAL - PERIODISMO	CONTADURÍA PÚBLICA	DERECHO	DISEÑO GRÁFICO	ECONOMÍA	INGENIERÍA AERONÁUTICA	INGENIERÍA DE SISTEMAS	INGENIERÍA ELECTRÓNICA	INGENIERÍA INDUSTRIAL	INGENIERÍA MECÁNICA	LICENCIATURA EN EDUCACIÓN ESPECIAL	LICENCIATURA EN PEDAGOGÍA INFANTIL
MODERNO SANTA EMILIA	4								1	2						1		
NACIONAL ANTONIA SANTOS	4			1							1		1					
QANDES	4						4											
PEDAGÓGICO DEL ESPÍRITU SANTO COOPES	4						1								1			1
POLICARPA SALAVARRIETA	4								2								1	1
PRÍNCIPE DE PAZ	4						1		1									1
RAFAEL MARIA CARRASQUILLA	4					1									1		1	1
REAL DE BOGOTÁ	4							1									2	
REAL DE COLOMBIA	4								2	1								1
RELIGIOSAS ADORATRICES	4		1						1								1	
ROBERT HOOKE	4					1		1	1								1	
SAN FRANCISCO DE ÁSIS	4								1	1		1						
SAN JOSÉ	4																2	1
SAN JUAN DE DIOS	4	1					1					1						1
SAN LUIS GONZAGA FEY ALEGRIA	4		1					2									1	
SAN MATEO	4						1							1	1			1
SANTA LIBRADA	4		1					1							1			1
SANTAGO DE COMPOSTELLA	4					1											1	1
SANTO ÁNGEL	4					1	2								1			
SANTO TORIBIO DE MONGROVEJO	4						1			1					1			
SIGLO XXI	4					1				2								
SUPERIOR AMERICANO	4					1					1				1	1		
SUPERIOR COOPERATIVO	4		1			1	1											1
VIRGEN DE LA PEÑA	4							2				2						
ALVARO CAMARGO DE LA TORRE	3		1							1		1						
ANA RESTREPO DEL CORRAL	3					1										2		
ANTONIO RICAURTE	3		2					1										
ARKOS	3																	
BERNARDO JARAMILLO	3							1				1		1	1		1	
BOLIVAR DE SOACHA	3								1								2	
CAFAM LOS NARANJOS	3																	2
CARLOS ARTURO TORRES PEÑA	3						1							1			1	
CATOLICO DE LA SABANA	3						2		1									
CERCA DE PEDRA	3											1					1	
CIUDADANOS DEL FUTURO	3															1	1	
CLARA FEY	3													1				1
CLARETIANO EL LIBERTADOR	3		1													1	1	
COMERCIAL INEC	3																2	1
COOPERATIVO DE LOS ALAMOS	3															1	1	1
CULTURAL LAS AMERICAS	3							1							2			
CULTURAL SANTA RITA	3							3										
CUSTODIO GARCIA ROVIRA	3								2									1
DELIA ZAPATA OLIVELLA	3						1	1										1
DON BOSCO II	3														1		1	
EL GRAN VIRREY	3						1	1									1	1
EL LIBERTADOR	3		2							1								
ENRIQUE OLAYA HERRERA	3							1							1		1	
FORMACION EMPRESARIAL LA CONCORDIA	3							1									1	1
GERVIL	3									1								2
GINNASIO BOYACA EDCI	3					1				1					1			
GLOBERTH MIXTO	3						1									2		
HENAO Y ARRUBLA	3					1							1					1
IED AERORIZADORA BAJA	3														2		1	
IED BRAVO PAEZ	3	1						1									1	
IED DE FONTIBON	3								1				1		1			
IED EL JAPON	3								2			1						
IED EL RODEO	3						1	1									1	
IED FRANCISCO DE MIRANDA	3					1								1				1
IED FRANCISCO JAVIER MATIZ	3										1						1	1
IED GABRIEL BETAONCOURT MEJIA	3						1										2	
IED GENERAL GUSTAVO ROJAS PINILLA	3							1	2									
IED JOSE FELIX RESTREPO	3								1							1		
IED JUAN EVANGELISTA GOMEZ	3					1		2										
IED LA BELLEZA	3															1	2	
IED LAS MERCEDES	3							1		1							1	
IED LOS ALPES	3									1		1	1					



COLEGIOS DE DONDE PROCEDEN LOS ESTUDIANTES NUEVOS DE PROGRAMAS DE PREGRADO. MATRICULADOS ENTRE EL 2013-II Y 2014-I

Institución Educativa	Total	Programa Académico															
		ADMINISTRACIÓN DE EMPRESAS - distancia	ADMINISTRACIÓN DE EMPRESAS - PROFESIONAL	ADMINISTRACIÓN DE EMPRESAS - TECNÓLOGO	ADMINISTRACIÓN TURÍSTICA HOTELERA - PROFESIONAL	ADMINISTRACIÓN TURÍSTICA HOTELERA - TECNOLÓGICO	COMUNICACIÓN SOCIAL - PERIODISMO	CONTABILIDAD PÚBLICA	DERECHO	DISEÑO GRÁFICO	ECONOMÍA	INGENIERÍA AERONÁUTICA	INGENIERÍA DE SISTEMAS	INGENIERÍA ELECTRÓNICA	INGENIERÍA INDUSTRIAL	INGENIERÍA MECÁNICA	LICENCIATURA EN EDUCACIÓN ESPECIAL
IED LUIS LOPEZ DE MESA	3						1										
IED LUIS VARGAS TEJADA	3			1						1							
IED MARCO FIDEL SUAREZ	3	1							1								
IED NUEVO KENNEDY	3			1		1											
IED OEA	3																
IED REPUBLICA DE COSTA RICA	3								1								
IED REPUBLICA DE PANAMA	3							1					1				
IED SAN PABLO	3						1	1									
IED SIMON BOLIVAR	3							1	1								
IED TIBABUYES UNIVERSAL	3				1											1	1
IED TOBERIN	3				1				1								1
IED VILLA ELISA	3						1		1								
INFANTIL Y JUVENIL	3															1	2
INGENIOSO HIDALGO	3		1			1									1		
INTEGRACION MODERNA	3				1	1										1	
INTEGRADO DE SOACHA	3							1		1						1	
IT INDUSTRIAL	3							1									
ITC RESTREPO	3	1						2									
ITO JUAN DEL CORRAL	3	1					2										
ITO REPUBLICA DE GUATEMALA	3							1		1							
JOSE ANTONIO GALAN	3								2			1					
JOSE CELESTINO MUTIS	3						1									2	
JUAN LUIS LONDOÑO DE LA CUESTA	3						1		1			1					
LA MERCED	3							2									
LA NUEVA ESTANCIA DE SUBA	3						1					1					
LA PRESENTACION	3								1								
LAZARILLO DE TORMES	3															1	1
LEON XIII	3							1									
LOS MONJES	3		1		1	1											
MANUEL ELKIN PATARROYO	3				1											1	
MARILLAC	3				2	1											
MILITAR MARISCAL SUCRE	3									1							2
MONSEÑOR EMILIO DE BRIGARD	3									2							
MONSEÑOR MANUEL MARIA CAMARGO	3						1									1	
NACIONAL LORENCITA VILLEGAS DE SANTOS	3					1									1		
NUESTRA SEÑORA DEL CARMEN	3	1							1								
NUESTRA SEÑORA DEL PERPETUO SOCORRO	3							1	2								
NUESTRA SEÑORA DEL PILAR	3				1						1						
NUESTRA SEÑORA DEL ROSARIO	3		1								2						
NUEVA TIBABUYES	3								1						1		
NUEVO SUBA	3							1							1		
ORISTES SINDICI	3					1	2										
ORLANDO HIGUITA ROJAS	3					1											
PEDAGOGICO DULCE MARIA	3								1							1	1
PEDAGOGICO INGLES	3									1		1					
RAFAEL BERNAL JIMENEZ	3				1	1	1										
REUVEN FEUERSTEIN	3						1		1							1	
RICARDO HINESTROSA DIAZ	3					1					1						
RODRIGO LARA BONILLA	3							1	1								
SABIO CALDAS	3						2										
SALESANO DE LEON XIII	3									2							1
SALESANO JUAN DEL RIZZO	3						1					1			1		
SAN BARTOLOME	3												1				
SAN BENTO APOSTOL	3			1					1	1							
SAN IGNACIO	3	1						1				1					
SAN JOSE ORIENTAL	3									1							
SAN JUAN APOSTOL	3									1		1					
SAN LUIS GONZAGA	3													1			2
SAN PABLO APOSTOL	3							2								1	
SAN PEDRO CLAVER	3	1								1					1		
SAN RAFAEL DE ALICANTE	3			1					1	1							
SANTA ISABEL DE HUNGRIA	3			1		1											
SANTA TERESITA	3									1		1					
SANTO DOMINGO SAVIO	3									1							1
SILVERIA ESPINOSA DE RENDON	3						1		1							1	
SIMON BOLIVAR	3			1									1				



COLEGIOS DE DONDE PROCEDEN LOS ESTUDIANTES NUEVOS DE PROGRAMAS DE PREGRADO. MATRICULADOS ENTRE EL 2013-II Y 2014-I

Institución Educativa	Total	Programa Académico																						
		ADMINISTRACIÓN DE EMPRESAS - distancia	ADMINISTRACIÓN DE EMPRESAS - PROFESIONAL	ADMINISTRACIÓN DE EMPRESAS - TECNOLÓGICO	ADMINISTRACIÓN TURÍSTICA - HOTELERA - PROFESIONAL	ADMINISTRACIÓN TURÍSTICA - HOTELERA - TECNOLÓGICO	COMUNICACIÓN SOCIAL - PERIODISMO	CONTADURÍA PÚBLICA	DERECHO	DISEÑO GRÁFICO	ECONOMÍA	INGENIERÍA AERONÁUTICA	INGENIERÍA DE SISTEMAS	INGENIERÍA ELECTRÓNICA	INGENIERÍA INDUSTRIAL	INGENIERÍA MECÁNICA	LICENCIATURA EN EDUCACIÓN ESPECIAL	LICENCIATURA EN PEDAGOGÍA INFANTIL	PSICOLOGÍA	PUBLICIDAD Y MERCADERO	TÉCNICA PROFESIONAL AUTOMOTRIZ	TECNOLOGÍA EN DIAG. Y GEST. AUTOMOTRIZ	TECNOLOGÍA EN GESTIÓN COMERCIAL Y FINANCIERA	
UNION NACIONAL	3					1			1											1				
AGUSTIN FERNANDEZ	2							1	1															
ALEXANDER HUMBOLDT	2																					1		
ALFREDO RIRTE	2						1											1						
ANDRE MICHELIN	2																2							
ARTEAGA MUNOZ	2																1				1			
ATENBERSE	2																		2					
AVENIDA LAS AMERICAS	2																							
BAHIA SOLANO	2								1										1					
BOGOTANO MKTO	2			1			1																	
BOLIVARIANO	2																	2						
BOSTON	2					1													1					
BRAULLO GONZALEZ	2						1																	
CAJASAI	2								1	1											1			
CAMPESTRE CHIA	2											2												
CAPACITACION PARA EL TRABAJO	2																		1	1				
CARLOS ARANGO VELEZ	2														1						1			
CARLOS PIZARRO LEON GOMEZ	2										1					1								
CASA ACADEMICA CULTURAL	2	1														1								
CASABLANCA	2					1																		
CASTILLO CAMPESTRE	2					1				1										1				
CEBAP	2									1														
CELFIH	2	1																				1		
CENDA	2																							
CENTRO CULTURAL	2			1														1	1					
CENTRO DE EDUCACION LABORAL	2						1		1															
CENTRO DE INTEGRACION EDUCATIVA DEL NO	2																							
CENTRO EDUCATIVO BOLIVARIANO	2								1												1			
CENTRO FE Y ALEGRIA GARCES NAVAS	2								1												1			
CIUDAD JARDIN DEL NORTE	2	1																				1		
CIUDADELA EDUCATIVA DE BOSA	2						1								1									
COFRATERNIDAD DE SAN FERNANDO	2								1															
COLOMBIANO DEL SUR	2					1														1				
COLOMBO ANDINO	2													1					1					
COLSUBSIDIO	2						1			1														
CONTADORA	2											1							1					
COOPERATIVO DEL MAGISTERIO DE CUNDINAMARCA	2																			1	1			
CORDOBA	2																		2					
CORPORACION EDUCATIVA NACIONAL	2								1															
CORPORACION TECNOLOGICA EMPRESARIAL	2																							
CULTURAL SAN DIEGO	2												1						1					
DANILO CIFUENTES	2						1	1						1										
DE LOS SANTOS APOSTOLES	2			1																				
DEPARTAMENTAL ALONSO DE OLLALLA	2								1						1									
DEPARTAMENTAL DE FUNZA	2															1					1			
DEPARTAMENTAL DE SOACHA	2															1								
DEPARTAMENTAL IGNAO PISCADOR	2							1														1		
DEPARTAMENTAL JOSE JOAQUIN CASAS	2																							
DEPARTAMENTAL LA CALERA	2														1						1			
DEPARTAMENTAL RICARDO GONZALEZ	2															1								
DEPARTAMENTAL SAN JOAQUIN	2								2															
DEPARTAMENTAL SAN NICOLAS	2														1				1					
DEPARTAMENTAL TEODORO AYA VILLAVECE	2								1											1				
DESARROLLO RURAL	2								1										1					
ECOLOGICO DEL NORTE	2									1											1			
EDUARDO CARRANZA	2									1														
EL BOSQUE	2							1		1														
EL MINUTO DE DIOS	2								1	1														
ESCUELA NACIONAL DE COMERCIO	2																			1				
EXTERNADO PORFIRIO BARBA JACOB	2					1			1															
FEDERICO GARCIA LORCA	2														1							1		
FESAN	2						1					1												
FRANCISCANO DE SUBA	2								1															
FRANCISCO ANTONIO ZEA	2									1														
FRANCISCO NUNEZ PEDROSO	2								1				1											
GABRIEL ECHAVARRIA	2									1		1		1										

COLEGIOS DE DONDE PROCEDEN LOS ESTUDIANTES NUEVOS DE PROGRAMAS DE PREGRADO. MATRICULADOS ENTRE EL 2013-II Y 2014-I

[illegible]



COLEGIOS DE DONDE PROCEDEN LOS ESTUDIANTES NUEVOS DE PROGRAMAS DE PREGRADO. MATRICULADOS ENTRE EL 2013-II Y 2014-I

Institución Educativa	Total	Programa Académico																					
		ADMINISTRACIÓN DE EMPRESAS - distancia	ADMINISTRACIÓN DE EMPRESAS - PROFESIONAL	ADMINISTRACIÓN DE EMPRESAS - TECNÓLOGO	ADMINISTRACIÓN TURÍSTICA - HOTELERA - PROFESIONAL	ADMINISTRACIÓN TURÍSTICA - HOTELERA - TECNOLÓGICO	COMUNICACIÓN SOCIAL - PERIODISMO	CONTADURÍA PÚBLICA	DERECHO	DISEÑO GRÁFICO	ECONOMÍA	INGENIERÍA AERONÁUTICA	INGENIERÍA DE SISTEMAS	INGENIERÍA ELECTRÓNICA	INGENIERÍA INDUSTRIAL	INGENIERÍA MECÁNICA	LICENCIATURA EN EDUCACIÓN ESPECIAL	LICENCIATURA EN PEDAGOGÍA INFANTIL	PSICOLOGÍA	PUBLICIDAD Y MERCADEO	TÉCNICA PROFESIONAL AUTOMOTRIZ	TECNOLOGÍA EN DIAG. Y GEST. AUTOMOTRIZ	TECNOLOGÍA EN GESTIÓN
LA NUEVA ESTANCIA	2					2	1										1						
LA PRESENTACION DE ZIPAQUIRA	2																						
LA PRESENTACION LAS FERIAS	2					1	1																
LA SALLE	2								1		1												
LAS AMERICAS	2																						
LAS VILLAS	2														1	1				1			
LIBARDO CUERVO PATARROYO	2								1													1	
LORENZO DE ALCANTUZ	2							1							1								
LOS ALPES	2																		1				
LUIS MARIANO	2										1				1								
MADRE ELISA RONCALLO	2							1		1													
MANACAL	2											2											
MANDALAY	2												1						1				
MANUEL DEL SOCORRO RODRIGUEZ	2								1													1	
MARCO ANTONIO CARREÑO SILVA	2			1								1											
MARCO TULLIO FERNANDEZ	2										1							1					
MARIA DEL SOCORRO	2										1										1		
MARIA INMACULADA	2						1	1															
MARIE CURIE	2							1				1											
MAYOR DE OCCIDENTE	2						1																
MI PATRIA	2																		1		1		
MIGUEL ANGEL ASTURIAS	2																						
MILITAR ANTONIO NARÑO	2			1												1						1	
NACIONAL DIVERSIFICADO	2							1									1						
NESTOR FORERO ALCALA	2								1			1											
NICOLAS BUENAVENTURA	2							1													1		
NORMAL SUPERIOR	2									1													
NORMAL SUPERIOR NUESTRA SEÑORA DELA	2											1									1		
NORMAL SUPERIOR SAGRADO CORAZON	2									2													
NUESTRA SEÑORA DE CHOLINQUIRA	2																			1			
NUESTRA SEÑORA DE LAS NIEVES	2																						
NUESTRA SEÑORA DE NAZARETH	2														1							1	
NUEVO SAN LUIS GONZAGA	2											1				1							
PADRE MANYANET	2												1							1			
PAE	2							1												1			
PARROQUIAL ADVENAT	2																						
PARROQUIAL SAN ANDRES	2		1							1											1		
PATRIA	2		1										1										
PAULO FREIRE	2																			1			
PEDAGOGIA AUTOACTIVA DE GRUPOS	2														1							1	
PEDAGOGICO	2				1					1													
PEDAGOGICO MORENO PAEZ	2			1							1												
PEDAGOGICO NACIONAL	2											1											
POLITECNICO NACIONAL FEMENINO	2										1												
PROSPERO PINZON	2						1				1												
PSICOPEDAGOGICO NUEVA CASTILLA	2															1							
QUIROGA ALIANZA	2									2													
RAFAEL DELGADO SALGUERO	2						1																
RAFAEL POMBO	2																						1
RAMON DE ZUBIRIA	2				1																		
REPUBLICA DOMINICANA	2							1															
RODRIGO ARENAS BETANCOURT	2												1							1			
RUFINO JOSE CUERVO	2		1		1																		
SAGRADOS CORAZONES	2										1										1		
SALITRE SUBA	2																						
SALVADOR ALLENDE	2					1														1			
SAN ANTONIO DE PADUA	2																						
SAN CAYETANO	2										1										1		
SAN FELIPE NERI	2														2								
SAN FRANCISCO	2							1															
SAN JOSE DE FONTIBON	2				1															1			
SAN JUAN DE AVILA	2													1							1		
SAN LEON MAGNO	2										1												
SAN LUCAS C.D.C.	2																			1			
SAN MIGUEL ARCANGEL	2										1											1	
SAN PEDRO	2																	1	1				



COLEGIOS DE DONDE PROCEDEN LOS ESTUDIANTES NUEVOS DE PROGRAMAS DE PREGRADO. MATRICULADOS ENTRE EL 2013-II Y 2014-I

Institución Educativa	Total	Programa Académico																						
		ADMINISTRACIÓN DE EMPRESAS - distancia	ADMINISTRACIÓN DE EMPRESAS - PROFESIONAL	ADMINISTRACIÓN DE EMPRESAS - TECNÓLOGO	ADMINISTRACIÓN TURÍSTICA - HOTELERA - PROFESIONAL	ADMINISTRACIÓN TURÍSTICA - HOTELERA - TECNOLÓGICO	COMUNICACIÓN SOCIAL - PERIODISMO	CONTADURÍA PÚBLICA	DERECHO	DISEÑO GRÁFICO	ECONOMÍA	INGENIERÍA AERONÁUTICA	INGENIERÍA DE SISTEMAS	INGENIERÍA ELECTRÓNICA	INGENIERÍA INDUSTRIAL	INGENIERÍA MECÁNICA	LICENCIATURA EN EDUCACIÓN ESPECIAL	LICENCIATURA EN PEDAGOGÍA INFANTIL	PSICOLOGÍA	PUBLICIDAD Y MERCADERO	TÉCNICA PROFESIONAL AUTOMOTRIZ	TECNOLOGÍA EN DIAG. Y GEST. AUTOMOTRIZ	TECNOLOGÍA EN GESTIÓN COMERCIAL Y FINANCIERA	
SAN SIMÓN	2																							
SAN VICENTE FERRER	2			1												1						1		
SENDEROS	2					1	1																	
SUPERIOR DE BOGOTÁ	2																			2				
SUR ORIENTAL SAN JORGE	2										1								1					
TECNOLÓGICO DE SUBA	2					1															1			
TENERIFE	2						1		1															
TI DE TOCANCIPÁ	2									1														
TUNDAMA	2																			1				
UNIVERSIDAD LIBRE	2						2																	
VIRGINIA GUTIERREZ DE PINEDA	2							1	1															
YOLKIN	2			1																		1		
ACADEMICO DE BACHILLERATO	1																					1		
ACADEMICO FONTIBÓN	1	1																						
ACSI	1																	1						
ADVENTISTA DEL NORTE	1										1													
ADVENTISTA EMMANUEL	1																				1			
AGRICOLA PARA TEBUENO	1									1														
ALBERTO FERRO PEÑA	1																							
ALBERTO LEBRUM MUNERA	1											1									1			
ALCALÁ	1															1								
ALEJANDRO DE HUMBOLDT	1			1																				
ALEXANDER FLEMING	1															1								
ALFONSO ARAGO TORO	1															1								
ALFRED BINET	1																1							
ALONSO DE OJEDA	1															1	1							
ALVARO GOMEZ HURTADO	1																							
ALVARO MUTIS	1							1																
AMERICANO GIRARDOT	1																							
AMOR LUCERO ALTO	1																1			1				
ANA SILENA A RROYAVE ROA	1									1														
ANDRES ESCOBAR	1																				1			
ANDRES FEY	1																	1						
ANDRES RODRIGUEZ BARSEIRO	1								1															
ANGLO ESCOCES CAMPRESTRE	1									1														
ANTONIO GARCIA NOSSA	1																					1		
ANTONIO NARIÑO H.H. CORAZONISTAS	1											1												
ANTONIO VAN UDEN	1														1									
ARTES GUERRERO	1										1													
ARTISTICO DE SUBA	1								1															
AURELIO MARTINEZ MUTIS	1																							
AVENIDA LAS AMERICAS	1																							
BACATÁ	1																							
BENJAMIN HERRERA	1															1						1		
BENJAMIN HERRERA	1		1																					
BETHEL	1																1							
BIENESTAR SOCIAL DE LA POLICIA	1									1														
BILINGUE INTEGRAL	1						1																	
BOLIVAR	1												1											
BOLIVARIANA	1																							
BOLIVARIANO ESDISEÑOS	1									1												1		
BOYACA	1																							
CAFAM BELLA VISTA	1										1													
CALARCA	1															1								
CAMPRESTRE CAFAM	1																							
CAMPRESTRE ESCALEMOS	1																1							
CAPACITACION FUTURO INCAF	1				1																			
CARLOS ADOLFO URUETA	1								1															
CARLOS ALBAÑ HOLGUIN	1																							
CARLOS J. HUELLOS	1									1														
CARLOTA SANCHEZ	1																							
CARMELITA	1																							
CASO	1																							
...																								
Total	2336	49	12	118	1	131	203	192	200	161	30	157	39	38	151	100	47	162	233	143	127	16	26	

Fuente: Discoverer. Diseño Centro de Evaluación y Estadística

PROMEDIO PUNTAJE EN CADA ÁREA EVALUADA ALCANZADO POR LOS ESTUDIANTES PRIMIPAROS DE PROGRAMAS DE PREGRADO EN EL EXAMEN

NUEVOS DEL 2013-II

PROGRAMA ACADÉMICO	LENGUAJE	MATEMÁTICAS	C. SOCIALES	FILOSOFÍA	BIOLOGÍA	QUÍMICA	FÍSICA	INTERDISCIPLINAR	INGLÉS
Administración de Empresas (a distancia)	50,90	47,02	44,48	44,30	49,32	48,17	48,61	49,18	42,84
Administración de Empresas (presencial)	48,51	43,82	47,05	43,78	47,76	46,16	43,86	50,08	43,97
Administración Turística y Hotelera	47,91	46,06	46,58	42,89	47,02	45,88	44,86	45,20	46,85
Comunicación Social - Periodismo	50,34	45,87	48,54	45,84	46,41	45,91	45,22	47,18	47,62
Contaduría Pública	48,75	49,20	48,16	45,95	48,12	48,00	49,63	49,00	47,41
Derecho	49,42	46,71	48,47	44,78	46,70	45,78	45,00	48,89	44,46
Diseño Gráfico	50,34	48,47	47,78	45,75	49,29	47,71	45,52	48,32	47,87
Economía	53,56	52,20	47,48	41,69	44,89	49,54	51,17	49,88	49,70
Ingeniería de Sistemas	46,42	46,92	47,92	41,47	48,52	46,74	44,56	49,15	45,77
Ingeniería Mecánica	46,96	48,65	46,34	45,90	48,80	47,76	48,55	49,59	45,48
Ingeniería Aeronáutica	51,73	51,91	47,83	44,42	50,41	50,44	48,87	53,14	49,63
Ingeniería Electrónica	49,05	52,02	46,26	45,10	48,89	47,58	49,63	50,54	45,39
Ingeniería Industrial	48,29	49,70	48,56	43,53	47,95	47,40	45,94	50,22	45,49
Licenciatura en Pedagogía Infantil y Educación Especial	47,20	44,98	44,55	42,04	44,96	44,66	46,89	46,63	43,54
Psicología	48,31	46,51	51,81	45,36	46,17	45,50	44,23	47,97	43,56
Publicidad y Mercadeo	49,40	47,29	48,03	45,93	48,33	46,96	46,02	49,10	46,46
Tecnología en Gestión Comercial y Financiera	50,82	49,40	48,92	44,70	49,34	45,67	47,86	53,64	47,42
Promedio	49,29	48,04	47,57	44,32	47,82	47,05	46,85	49,28	46,09

NUEVOS DEL 2014-I

PROGRAMA ACADÉMICO	Nro Estudiantes	LENGUAJE	MATEMÁTICAS	CIENCIAS SOCIALES	FILOSOFÍA	BIOLOGÍA	QUÍMICA	FÍSICA	INGLÉS
ADMINISTRACIÓN DE EMPRESAS	10	48,7	48,1	46,6	49,1	42,7	43,8	44,7	44,6
ADMINISTRACIÓN DE EMPRESAS POR CICLOS PROPEDÉUTICOS - NIVEL PROFESIONAL	24	49,6	44,8	46,6	45,5	46,9	44,2	43,7	43,9
ADMINISTRACIÓN DE EMPRESAS POR CICLOS PROPEDÉUTICOS - NIVEL TECNOLÓGICO	44	48,1	45,1	45,3	43,2	45,0	45,3	44,6	43,5
ADMINISTRACIÓN TURÍSTICA Y HOTELERA POR CICLOS PROPEDÉUTICOS - NIVEL TECNOLÓGICO	92	48,3	47,2	45,9	43,1	46,5	47,7	45,7	46,2
COMUNICACIÓN SOCIAL - PERIODISMO	127	49,6	46,5	47,6	42,4	45,9	45,1	45,6	46,6
CONTADURÍA PÚBLICA	151	50,3	48,6	48,2	45,9	48,0	47,8	46,0	44,5
DERECHO	104	50,0	44,5	45,7	43,0	46,2	44,6	44,0	45,1
DISEÑO GRÁFICO	107	50,6	49,2	46,9	42,8	47,6	47,4	46,4	48,6
ECONOMÍA	18	50,0	44,3	46,8	45,6	46,4	48,1	45,0	45,8
INGENIERÍA DE SISTEMAS	25	49,1	48,7	46,8	42,8	47,0	47,1	50,8	47,5
INGENIERÍA MECÁNICA	62	49,1	49,3	47,7	42,2	48,9	46,2	47,5	45,3
INGENIERÍA AERONÁUTICA	105	50,9	51,5	48,8	42,3	49,7	50,4	50,7	48,7
INGENIERÍA ELECTRÓNICA	16	51,2	52,4	48,5	44,0	48,8	50,7	51,0	47,2
INGENIERÍA INDUSTRIAL	78	49,9	48,6	47,4	44,2	47,2	48,1	47,5	44,2
LICENCIATURA EN EDUCACIÓN ESPECIAL	21	47,2	42,5	43,8	39,2	44,2	42,5	40,6	43,5
LICENCIATURA EN PEDAGOGÍA INFANTIL	78	46,8	42,3	44,5	39,6	43,6	43,8	44,1	43,8
PSICOLOGÍA	156	49,8	44,7	47,0	42,6	45,9	45,1	44,2	45,7
PUBLICIDAD Y MERCADEO	87	50,0	45,1	46,8	44,5	48,0	46,7	46,2	45,9
TÉCNICA PROFESIONAL AUTOMOTRIZ	69	47,8	46,9	46,4	40,9	46,2	45,0	46,7	44,6
TECNOLOGÍA EN DIAG. Y GEST. AUTOMOTRIZ	4	54,7	51,2	50,7	48,2	50,5	53,1	50,0	44,2
TECNOLOGÍA EN GESTIÓN COMERCIAL Y FINANCIERA	11	51,2	51,3	50,9	46,1	51,3	47,2	46,8	43,7
TÉCNICA PROFESIONAL EN OPERACIÓN TURÍSTICA	31	40,7	40,0	37,5	33,6	40,0	39,1	35,0	39,4
Promedio		49,4	46,8	46,8	42,9	46,7	46,3	45,8	45,6

Fuente: Icfes. Diseño Centro de Evaluación y Estadística

PROMEDIO PUNTAJE EN CADA ÁREA EVALUADA ALCANZADO POR LOS ESTUDIANTES PRIMIPAROS EN EL EXAMEN PARA EL INGRESO A LA EDUCACIÓN

NUEVOS DEL 2013-II

PROGRAMA ACADÉMICO	BIOLOGÍA	MATEMÁTICAS	FILOSOFÍA	FÍSICA	HISTORIA	QUÍMICA	LENGUAJE	GEOGRAFÍA	INGLÉS	ELECTIVA
Administración de Empresas (a distancia)	48,82	43,09	44,55	46,82	46,09	46,18	52,00	47,55	46,18	50,91
Administración de Empresas (presencial)	47,40	43,55	47,57	46,16	45,23	42,58	49,93	45,31	42,33	49,67
Administración Turística y Hotelera	41,52	43,10	44,27	39,95	42,83	39,73	48,40	42,99	47,60	55,19
Comunicación Social - Periodismo	45,04	44,07	41,00	41,42	41,46	42,79	49,85	39,27	32,84	42,63
Contaduría Pública	47,56	41,82	43,58	45,81	44,78	43,63	48,16	42,54	40,78	46,49
Derecho	47,44	43,23	47,54	43,39	44,40	43,44	49,84	45,23	47,67	49,89
Diseño Gráfico	47,86	43,37	47,24	44,29	45,99	42,51	49,91	44,49	43,72	47,50
Economía	47,71	40,54	48,34	49,03	45,31	46,59	41,70	42,64	43,20	53,39
Ingeniería de Sistemas	48,28	45,67	46,97	48,25	44,02	45,43	51,36	45,76	42,27	46,68
Ingeniería Mecánica	47,47	43,62	46,53	48,82	47,04	47,85	49,89	47,39	43,44	50,56
Ingeniería Aeronáutica	46,44	49,91	39,60	55,14	38,62	48,62	48,47	43,98	46,45	29,55
Ingeniería Electrónica	51,75	45,50	46,25	47,00	46,25	51,75	53,50	50,00	47,50	57,75
Ingeniería Industrial	47,42	45,43	44,10	45,63	46,37	46,06	51,34	47,71	44,67	49,84
Licenciatura en Pedagogía Infantil y Educación Especial	44,42	41,28	42,26	46,53	42,63	42,92	45,89	42,58	40,93	50,12
Psicología	45,46	40,52	46,87	46,02	43,28	42,71	47,14	43,59	41,42	47,08
Publicidad y Mercadeo	47,68	45,72	45,61	46,66	42,59	47,19	47,45	42,90	47,23	47,46
Tecnología en Gestión Comercial y Financiera	41,27	35,33	42,73	45,54	41,46	43,97	43,47	46,54	39,34	58,50
Promedio	46,68	43,28	45,00	46,26	44,02	44,94	48,72	44,73	43,39	49,01

NUEVOS DEL 2014-I

PROGRAMA ACADÉMICO	Nro Estudiantes	BIOLOGÍA	MATEMÁTICAS	FILOSOFÍA	FÍSICA	HISTORIA	QUÍMICA	LENGUAJE	GEOGRAFÍA	INGLÉS	FRANCÉS	INTERDISCIPLINARIA		
												MEDIO AMBIENTE	MEDIOS DE COMUNICACIÓN Y CULTURA	VIOLENCIA Y SOCIEDAD
ADMINISTRACIÓN DE EMPRESAS distancia	12	45,4	41,5	43,7	43,6	41,9	43,0	50,3	42,4	39,2		54,6	42,3	53,5
ADMINISTRACIÓN DE EMPRESAS POR CICLOS PROPEDEÚTICOS - NIVEL PROFESIONAL	9	46,9	45,0	45,1	47,9	43,0	43,7	46,4	44,3	44,7		56,4	54,0	48,1
ADMINISTRACIÓN DE EMPRESAS POR CICLOS PROPEDEÚTICOS - NIVEL TECNOLÓGICO	5	43,8	47,2	49,0	46,0	40,5	42,9	49,2	47,1	39,9		60,0	57,0	46,0
ADMINISTRACIÓN TURÍSTICA Y HOTELERA POR CICLOS PROPEDEÚTICOS - NIVEL TECNOLÓGICO	2	48,0	40,5	51,5	47,5	49,5	42,0	57,5	48,5	55,0				65,5
COMUNICACIÓN SOCIAL - PERIODISMO	9	46,9	42,9	47,4	45,2	43,3	41,0	52,4	43,0	43,3			52,0	48,5
CONTADURÍA PÚBLICA	25	45,4	45,0	45,8	45,5	46,2	44,2	51,0	46,5	38,2		55,7		44,9
DERECHO	32	46,1	41,3	44,2	45,3	45,1	43,3	50,0	45,6	40,7		60,2	58,0	44,1
DISEÑO GRÁFICO	9	47,4	44,3	48,8	47,3	43,8	45,5	53,4	45,2	45,6		62,0	41,0	47,7
ECONOMÍA	4	47,3	42,2	45,7	45,3	45,3	43,2	48,7	45,7	41,6		56,4		44,1
INGENIERÍA DE SISTEMAS	8	44,0	42,4	43,5	43,6	44,9	45,2	51,1	47,5	41,4	38,0	58,4	49,9	41,0
INGENIERÍA MECÁNICA	9	48,3	46,1	48,8	45,2	45,3	46,3	51,7	47,1	41,1		60,0	26,0	40,3
INGENIERÍA AERONÁUTICA	1	49,0	34,0	38,0	56,0	41,0	54,0	50,0	51,0	51,0		55,0		
INGENIERÍA ELECTRÓNICA	5	47,2	42,3	47,6	46,9	47,0	44,0	51,1	46,9	42,8		62,0		49,0
INGENIERÍA INDUSTRIAL	21	45,4	43,2	44,4	46,5	46,0	45,8	49,5	45,6	41,0		56,1	37,0	42,8
LICENCIATURA EN EDUCACIÓN ESPECIAL	4	46,0	42,3	43,5	40,7	43,8	43,2	50,0	44,7	37,3		51,5	38,0	
LICENCIATURA EN PEDAGOGÍA INFANTIL	3	45,6	41,8	44,9	47,0	44,8	43,8	50,2	35,4	39,4		49,0		43,8
PSICOLOGÍA	9	49,9	42,1	42,9	43,0	42,7	43,7	48,4	43,0	41,0		45,6	43,0	49,6
PUBLICIDAD Y MERCADERO	5	44,2	42,8	46,8	41,0	42,7	41,8	50,1	43,4	43,2			54,0	46,0
TÉCNICA PROFESIONAL AUTOMOTRIZ	4	43,1	43,3	44,2	45,2	42,7	42,2	51,8	46,4	41,0		61,0		42,4
TECNOLOGÍA EN DIAG. Y GEST. AUTOMOTRIZ	3	46,9	44,9	44,4	42,0	46,7	46,7	48,5	43,1	41,7		59,0		39,3
TECNOLOGÍA EN GESTIÓN COMERCIAL Y FINANCIERA	4	41,2	35,3	42,7	45,5	41,4	43,9	43,4	46,5	39,3		54,5	45,8	75,0
Promedio		46,1	43,1	45,2	45,3	44,5	44,1	50,3	45,1	41,2	38,0	56,4	46,9	45,8

Fuente: Icfes. Diseño Centro de Evaluación y Estadística

PROMEDIO PUNTAJE EN CADA ÁREA EVALUADA ALCANZADO POR LOS ESTUDIANTES PRIMIPAROS EN EL EXAMEN PARA EL INGRESO A LA EDUCACIÓN

NUEVOS DEL 2013-II

PROGRAMA ACADÉMICO	BIOLOGÍA	QUÍMICA	FÍSICA	SOCIALES	APTITUD VERBAL	ESPAÑOL	APTITUD MATEMÁTICA	CONOC. MATEMÁTICO	ELECTIVA
Administración de Empresas (a distancia)	51,75	49,83	50,00	49,25	51,73	54,17	50,58	51,25	52,83
Administración de Empresas (presencial)	51,00	47,00	46,00	49,00	57,00	57,00	51,00	47,00	36,00
Administración Turística y Hotelera	58,00	61,00	58,00	64,00		67,00	45,00	50,00	70,00
Comunicación Social - Periodismo	45,50	45,00	50,50	62,50	50,00	53,50	57,00	49,00	52,50
Contaduría Pública	56,00	56,83	52,83	53,33	58,50	59,17	59,83	55,00	58,00
Derecho	52,86	53,14	55,14	50,57	56,17	54,86	52,29	53,71	52,86
Diseño Gráfico	49,67	51,67	47,67	50,00	40,00	55,00	51,00	56,67	55,00
Economía	61,00	69,00	63,00	60,00	67,00	64,00	75,00	61,00	68,00
Ingeniería de Sistemas	59,33	62,50	62,50	61,33	62,60	61,50	63,50	65,17	62,17
Ingeniería Mecánica	54,38	53,38	52,62	50,85	56,00	54,23	58,62	54,31	54,31
Ingeniería Electrónica	64,00	61,00	65,00	62,20	56,50	67,40	65,80	64,60	62,60
Ingeniería Industrial	52,30	53,86	51,01	55,71	53,01	53,46	52,81	53,79	55,86
Licenciatura en Pedagogía Infantil y Educación Especial	40,80	41,80	40,20	41,00	47,67	44,20	36,60	37,80	44,80
Psicología	47,67	48,00	43,33	46,67	40,00	43,67	46,67	44,67	55,33
Publicidad y Mercadeo	44,67	47,00	46,00	40,33	35,00	46,67	52,67	47,00	50,00
Tecnología en Gestión Comercial y Financiera	51,00	52,00	53,33	50,00	55,00	53,67	55,67	57,33	54,67
Promedio	52,50	53,31	52,32	52,92	52,41	55,59	54,63	53,02	55,31

Fuente: Icfes. Diseño Centro de Evaluación y Estadística



1.4 RESULTADO DE LOS EXÁMENES DE ADMISIÓN QUE SE APLICARON ENTRE EL 2013-I y 2014-II

PRUEBA ADMISIÓN EN EL 2013-I

NÚMERO DE PARTICIPANTES POR PROGRAMA ACADÉMICO

Programa Académico	Nro Estudiantes
Administración de Empresas	90
Administración Turística y Hotelera	113
Comunicación Social - Periodismo	182
Contaduría Pública	120
Derecho	127
Diseño Gráfico	157
Economía	45
Ingeniería de Sistemas	50
Ingeniería Electrónica	98
Ingeniería Industrial	96
Ingeniería Mecánica	100
Licenciatura en Pedagogía Infantil	133
Psicología	181
Publicidad y Mercadeo	94
Técnica Profesional Automotriz	53
Total	1639

PROMEDIO DE CALIFICACIÓN DE CADA PRUEBA EVALUADA SEGÚN PROGRAMA ACADÉMICO

Programa Académico	Promedio de Prueba diagnóstica de competencias básicas sobre 35 puntos	Promedio de English placement test sobre 56 puntos	Promedio de Total sobre 91 puntos
Administración de Empresas	20,1	23,2	41,3
Administración Turística y Hotelera	19,2	25,7	44,9
Comunicación Social - Periodismo	19,7	24,8	43,0
Contaduría Pública	21,0	23,1	42,9
Derecho	19,5	24,0	42,4
Diseño Gráfico	19,5	25,2	42,2
Economía	20,7	22,9	42,5
Ingeniería de Sistemas	19,9	24,8	43,3
Ingeniería Electrónica	19,6	25,0	43,6
Ingeniería Industrial	20,3	24,4	44,1
Ingeniería Mecánica	20,1	23,5	42,5
Licenciatura en Pedagogía Infantil	17,7	22,1	37,7
Psicología	18,5	23,0	40,9
Publicidad y Mercadeo	20,1	25,5	44,2
Técnica Profesional Automotriz	17,7	23,3	40,6
Promedio Calificación	19,5	24,1	42,3

NÚMERO DE PARTICIPANTES POR RANGOS DE CALIFICACIÓN DE LA PRUEBA DIAGNÓSTICA DE COMPETENCIAS BÁSICAS

Programa Académico	CALIFICACIÓN AGRUPADA POR RANGOS				
	(0,1 - 7,0)	(7,1 - 14,0)	(14,1 - 21,0)	(21,1 - 28,0)	(28,1 - 35,0)
Administración de Empresas		8	41	39	
Administración Turística y Hotelera		8	72	33	
Comunicación Social - Periodismo		12	102	68	
Contaduría Pública		2	57	60	1
Derecho	1	11	74	40	
Diseño Gráfico		14	85	58	
Economía			23	21	1
Ingeniería de Sistemas		4	27	19	
Ingeniería Electrónica		12	40	45	1
Ingeniería Industrial		9	42	42	3
Ingeniería Mecánica	1	5	49	43	
Licenciatura en Pedagogía Infantil	2	17	88	26	
Psicología	2	25	99	53	
Publicidad y Mercadeo		7	43	42	1
Técnica Profesional Automotriz	1	7	35	10	
Total	7	141	877	599	7

NÚMERO PARTICIPANTES POR RANGOS DE CALIFICACIÓN DE LA PRUEBA ENGLISH PLACEMENT TEST

Programa Académico	CALIFICACIÓN AGRUPADA POR RANGOS				
	(0,1 - 11,2)	(11,3 - 22,4)	(22,5 - 33,6)	(33,7 - 44,8)	(44,9 - 56,0)
Administración de Empresas	3	33	44	4	
Administración Turística y Hotelera	1	42	58	11	1
Comunicación Social - Periodismo	7	51	95	15	3
Contaduría Pública	3	50	55	6	
Derecho	5	40	69	7	1
Diseño Gráfico	2	55	68	13	3
Economía		25	14	4	
Ingeniería de Sistemas		21	22	3	1
Ingeniería Electrónica	3	29	49	12	1
Ingeniería Industrial	3	36	50	4	1
Ingeniería Mecánica	1	45	43	8	
Licenciatura en Pedagogía Infantil	4	55	57	4	
Psicología	4	73	96	5	
Publicidad y Mercadeo	1	27	51	9	2
Técnica Profesional Automotriz	1	27	20	3	1
Total	38	609	791	108	14

PRUEBA ADMISIÓN EN EL 2013-II

NÚMERO DE PARTICIPANTES POR PROGRAMA ACADÉMICO

Programa Académico	Nro Estudiantes
Administración de Empresas a distancia	70
Administración de Empresas por ciclos	64
Administración Turística y Hotelera	52
Comunicación Social - Periodismo	72
Contaduría Pública	134
Derecho	76
Diseño Gráfico	76
Ingeniería Aeronáutica	56
Ingeniería Electrónica	1
Ingeniería Industrial	101
Ingeniería Mecánica	79
Licenciatura	95
Psicología	81
Publicidad y Mercadeo	69
Técnica Profesional Automotriz	67
Total	1093

PROMEDIO DE CALIFICACIÓN DE CADA PRUEBA EVALUADA SEGÚN PROGRAMA ACADÉMICO

Programa Académico	Promedio de Prueba diagnóstica de competencias básicas sobre 35 puntos	Promedio de English placement test sobre 56 puntos	Promedio de Total sobre 91 puntos
Administración de Empresas a distancia	21,2	26,1	42,6
Administración de Empresas por ciclos	20,2	22,7	42,9
Administración Turística y Hotelera	18,6	23,3	39,6
Comunicación Social - Periodismo	19,8	23,2	42,2
Contaduría Pública	20,7	23,6	43,8
Derecho	19,6	22,6	42,1
Diseño Gráfico	19,6	22,6	42,1
Ingeniería Aeronáutica	21,3	28,0	47,5
Ingeniería Electrónica		47,0	47,0
Ingeniería Industrial	20,9	24,8	45,4
Ingeniería Mecánica	20,3	24,9	44,6
Licenciatura	16,0	24,2	39,7
Psicología	18,7	23,4	40,9
Publicidad y Mercadeo	20,6	25,4	45,7
Técnica Profesional Automotriz	19,2	23,5	41,4
Promedio Calificación	19,7	24,1	42,9

NÚMERO DE PARTICIPANTES POR RANGOS DE CALIFICACIÓN DE LA PRUEBA DIAGNÓSTICA DE COMPETENCIAS BÁSICAS

Programa Académico	CALIFICACIÓN AGRUPADA POR RANGOS				
	(0,1 - 7,0)	(7,1 - 14,0)	14,1 - 21,0)	(21,1 - 28,0)	(28,1 - 35,0)
Administración de Empresas a distancia	1	5	21	38	3
Administración de Empresas por ciclos		3	31	28	2
Administración Turística y Hotelera	1	8	27	16	
Comunicación Social - Periodismo	1	4	32	33	
Contaduría Pública		6	67	58	3
Derecho		8	39	29	
Diseño Gráfico		8	39	29	
Ingeniería Aeronáutica		1	20	32	1
Ingeniería Electrónica					
Ingeniería Industrial		5	42	52	2
Ingeniería Mecánica		9	34	34	2
Licenciatura	5	25	48	17	
Psicología	1	9	51	20	
Publicidad y Mercadeo		3	33	32	
Técnica Profesional Automotriz	1	8	29	28	
Total	10	102	513	446	13

NÚMERO DE PARTICIPANTES POR RANGOS DE CALIFICACIÓN DE LA PRUEBA ENGLISH PLACEMENT TEST

Programa Académico	CALIFICACIÓN AGRUPADA POR RANGOS				
	(0,1 - 11,2)	(11,3 - 22,4)	(22,5 - 33,6)	(33,7 - 44,8)	(44,9 - 56,0)
Administración de Empresas a distancia	5	12	34	4	4
Administración de Empresas por ciclos	5	24	29	5	1
Administración Turística y Hotelera	5	16	20	4	2
Comunicación Social - Periodismo	5	30	30	5	1
Contaduría Pública	4	54	66	7	
Derecho	2	37	32	5	
Diseño Gráfico	2	37	32	5	
Ingeniería Aeronáutica	1	17	21	10	5
Ingeniería Electrónica					1
Ingeniería Industrial		38	57	2	3
Ingeniería Mecánica	3	26	41	4	3
Licenciatura	2	37	48	5	1
Psicología	2	39	32	2	2
Publicidad y Mercadeo	1	24	35	6	3
Técnica Profesional Automotriz	1	29	32	2	
Total	38	420	509	66	26



PRUEBA ADMISIÓN EN EL 2014-I

NÚMERO DE PARTICIPANTES POR PROGRAMA ACADÉMICO

Programa Académico	Nro. Estudiantes
Administración de Empresas	6
Administración de Empresas a distancia	36
Administración de Empresas por ciclos	69
Administración Turística y Hotelera	90
Comunicación Social - Periodismo	132
Contaduría Pública	163
Derecho	124
Diseño Gráfico	120
Economía	19
Gestión Comercial y Financiera	7
Ingeniería Aeronáutica	108
Ingeniería de Sistemas	24
Ingeniería Electrónica	17
Ingeniería Industrial	82
Ingeniería Mecánica	64
Licenciatura en Educación Especial	22
Licenciatura en Pedagogía Infantil	72
Psicología	155
Publicidad y Mercadeo	86
Técnica Profesional Automotriz	60
Total	1456

PROMEDIO DE CALIFICACIÓN DE CADA PRUEBA EVALUADA SEGÚN PROGRAMA ACADÉMICO

Programa Académico	Promedio de Prueba diagnóstica de competencias básicas sobre 35 puntos	Promedio de English placement test sobre 56 puntos	Promedio de Total sobre 91 puntos
Administración de Empresas	16,4	26,0	42,4
Administración de Empresas a distancia	14,2	22,8	37,0
Administración de Empresas por ciclos	19,6	23,3	43,0
Administración Turística y Hotelera	19,5	26,3	45,8
Comunicación Social - Periodismo	19,7	22,8	42,5
Contaduría Pública	19,2	21,4	40,7
Derecho	18,8	23,0	41,7
Diseño Gráfico	19,2	25,5	44,8
Economía	17,0	21,1	38,1
Gestión Comercial y Financiera	20,7	24,1	44,8
Ingeniería Aeronáutica	18,8	25,5	44,3
Ingeniería de Sistemas	20,1	21,6	41,7
Ingeniería Electrónica	19,9	27,1	47,0
Ingeniería Industrial	19,3	22,0	41,2
Ingeniería Mecánica	18,2	20,6	38,8
Licenciatura en Educación Especial	15,7	22,7	38,4
Licenciatura en Pedagogía Infantil	17,6	22,1	39,7
Psicología	19,0	21,5	40,5
Publicidad y Mercadeo	19,2	23,7	43,0
Técnica Profesional Automotriz	17,2	21,0	38,3
Promedio Calificación	18,8	23,0	41,8

NÚMERO DE PARTICIPANTES POR RANGOS DE CALIFICACIÓN DE LA PRUEBA DIAGNÓSTICA DE COMPETENCIAS BÁSICAS

Programa Académico	CALIFICACIÓN AGRUPADA POR RANGOS				
	(0,1 - 7,0)	(7,1 - 14,0)	(14,1 - 21,0)	(21,1 - 28,0)	(28,1 - 35,0)
Administración de Empresas			4	1	
Administración de Empresas a distancia	2	2	17	6	1
Administración de Empresas por ciclos		6	37	26	
Administración Turística y Hotelera		6	58	25	1
Comunicación Social - Periodismo		12	63	54	3
Contaduría Pública	6	17	72	65	1
Derecho	3	11	57	50	
Diseño Gráfico	1	10	64	43	1
Economía	1	1	12	4	
Gestión Comercial y Financiera		1	2	4	
Ingeniería Aeronáutica		7	48	45	1
Ingeniería de Sistemas		1	11	11	
Ingeniería Electrónica		2	5	9	
Ingeniería Industrial	5	9	31	36	1
Ingeniería Mecánica	1	8	29	21	1
Licenciatura en Educación Especial	2	4	12	4	
Licenciatura en Pedagogía Infantil	1	10	46	15	
Psicología	4	9	73	64	
Publicidad y Mercadeo	1	2	54	28	
Técnica Profesional Automotriz	2	2	41	10	1
Total	29	120	736	521	11

NÚMERO DE PARTICIPANTES POR RANGOS DE CALIFICACIÓN DE LA PRUEBA ENGLISH PLACEMENT TEST

Programa Académico	CALIFICACIÓN AGRUPADA POR RANGOS				
	(0,1 - 11,2)	(11,3 - 22,4)	(22,5 - 33,6)	(33,7 - 44,8)	(44,9 - 56,0)
Administración de Empresas	1	1	3	1	
Administración de Empresas a distancia		12	10	8	
Administración de Empresas por ciclos	3	30	33	3	
Administración Turística y Hotelera	3	31	36	13	6
Comunicación Social - Periodismo	7	51	56	9	4
Contaduría Pública	3	78	60	8	2
Derecho	5	51	50	11	2
Diseño Gráfico	4	38	62	11	5
Economía		8	8	1	
Gestión Comercial y Financiera		4	2	1	
Ingeniería Aeronáutica	3	41	39	14	8
Ingeniería de Sistemas		10	8	4	
Ingeniería Electrónica	1	2	11	2	1
Ingeniería Industrial	9	32	34	4	2
Ingeniería Mecánica	4	28	25	2	1
Licenciatura en Educación Especial	2	9	9	2	
Licenciatura en Pedagogía Infantil	3	31	35	1	1
Psicología	9	70	54	14	2
Publicidad y Mercadeo	2	35	41	7	
Técnica Profesional Automotriz	5	24	28	1	
Total	64	586	604	117	34



PRUEBA ADMISIÓN EN EL 2014-II

NÚMERO DE PARTICIPANTES POR PROGRAMA ACADÉMICO

Programa Académico	Prueba diagnóstica de competencias básicas	English placement test A1	English placement test A2	English placement test B1	English placement test B2
Administración de Empresas	190	191	20	12	3
Administración Turística y Hotelera	58	57	3	3	
Comunicación Social - Periodismo	94	98	15	7	4
Contaduría Pública	184	183	15	5	2
Derecho	45	48	3	3	
Diseño Gráfico	86	87	18	8	2
Economía	14	14	1	1	1
Ingeniería Aeronáutica	43	44	12	7	2
Ingeniería de Sistemas	73	71	10	5	1
Ingeniería Electrónica	17	16	3	3	1
Ingeniería Industrial	104	105	8	3	
Ingeniería Mecánica	62	61	9	5	1
Licenciatura en Educación Especial		7	7		
Licenciatura en Pedagogía Infantil	68	68	2		
Psicología	102	101	9	5	
Publicidad y Mercadeo	60	56	14	7	2
Técnica Profesional Automotriz	32	31	2	2	1
Total	1232	1238	151	76	20

PROMEDIO DE CALIFICACIÓN DE CADA PRUEBA EVALUADA SEGÚN PROGRAMA ACADÉMICO

Programa Académico	Prueba diagnóstica de competencias básicas (35 preguntas)	English placement test A1 (20 preguntas)	English placement test A2 (20 preguntas)	English placement test B1 (20 preguntas)	English placement test B2 (16 preguntas)
Administración de Empresas	20,0	10,1	14,6	11,7	14,7
Administración Turística y Hotelera	20,1	10,3	17,7	10,7	
Comunicación Social - Periodismo	20,1	10,1	15,3	14,3	13,3
Contaduría Pública	19,9	9,7	13,5	12,0	13,0
Derecho	20,6	9,2	16,3	10,7	
Diseño Gráfico	20,5	11,3	14,2	12,3	14,5
Economía	21,2	10,0	18,0	15,0	15,0
Ingeniería Aeronáutica	22,1	12,2	15,4	12,0	13,0
Ingeniería de Sistemas	21,9	10,7	14,4	13,8	17,0
Ingeniería Electrónica	20,1	12,0	17,0	11,7	14,0
Ingeniería Industrial	20,9	9,8	15,0	8,3	
Ingeniería Mecánica	20,8	10,9	15,7	13,4	12,0
Licenciatura en Educación Especial		17,5	7,1		
Licenciatura en Pedagogía Infantil	18,7	7,7	11,5		
Psicología	19,3	9,5	15,2	10,4	
Publicidad y Mercadeo	20,2	11,1	14,9	12,0	14,0
Técnica Profesional Automotriz	18,7	8,6	18,5	15,0	18,0
Promedio Calificación	20,2	10,1	14,5	12,1	14,1



PRUEBA ADMISIÓN EN EL 2014-II

NÚMERO DE PARTICIPANTES POR RANGOS DE CALIFICACIÓN DE LA PRUEBA DIAGNÓSTICA DE COMPETENCIAS BÁSICAS

Programa Académico	CALIFICACIÓN AGRUPADA POR RANGOS				
	(0,1 y 7,0)	(7,1 y 14,0)	(14,1 y 21,0)	(21,1 y 28,0)	(28,1 y 35,0)
Administración de Empresas	5	7	97	81	
Administración Turística y Hotelera		4	28	26	
Comunicación Social - Periodismo		4	49	41	
Contaduría Pública	5	8	88	82	1
Derecho		2	19	24	
Diseño Gráfico		4	41	41	
Economía			7	6	1
Ingeniería Aeronáutica		2	13	27	1
Ingeniería de Sistemas		2	28	40	3
Ingeniería Electrónica	2		5	10	
Ingeniería Industrial	2	6	38	56	2
Ingeniería Mecánica	1	2	30	27	2
Licenciatura en Educación Especial					
Licenciatura en Pedagogía Infantil	1	7	42	17	1
Psicología	4	8	51	38	1
Publicidad y Mercadeo	1	4	26	28	1
Técnica Profesional Automotriz		4	21	7	
Total	21	64	583	551	13

NÚMERO DE PARTICIPANTES POR RANGOS DE CALIFICACIÓN DE LA PRUEBA ENGLISH PLACEMENT TEST A1

Programa Académico	CALIFICACIÓN AGRUPADA POR RANGOS				
	(0,1 y 4,0)	(4,1 y 8,0)	(8,1 y 12,0)	(12,1 y 16,0)	(16,1 y 20,0)
Administración de Empresas	8	70	38	13	62
Administración Turística y Hotelera	1	31	10	2	13
Comunicación Social - Periodismo	7	34	17	8	32
Contaduría Pública	5	74	25	8	71
Derecho	5	18	9	1	15
Diseño Gráfico		32	25	8	22
Economía	1	4	3	1	5
Ingeniería Aeronáutica		15	14	6	9
Ingeniería de Sistemas	1	26	16	5	23
Ingeniería Electrónica		6	4	3	3
Ingeniería Industrial	3	51	14	3	34
Ingeniería Mecánica	2	21	14	7	17
Licenciatura en Educación Especial			2	5	
Licenciatura en Pedagogía Infantil	8	16	6		38
Psicología	4	42	13	3	39
Publicidad y Mercadeo	1	19	15	5	16
Técnica Profesional Automotriz	2	10	2	2	15
Total	48	469	227	80	414



PRUEBA ADMISIÓN EN EL 2014-II

NÚMERO PARTICIPANTES POR RANGOS DE CALIFICACIÓN DE LA PRUEBA ENGLISH PLACEMENT TEST B2

Programa Académico	CALIFICACIÓN AGRUPADA POR RANGOS				
	(0,1 y 4,0)	(4,1 y 8,0)	(8,1 y 12,0)	(12,1 y 16,0)	(16,1 y 20,0)
Administración de Empresas		4	11	4	1
Administración Turística y Hotelera				3	
Comunicación Social - Periodismo		2	8	5	
Contaduría Pública		1	9	3	2
Derecho			1	2	
Diseño Gráfico		4	10	3	1
Economía				1	
Ingeniería Aeronáutica		1	6	5	
Ingeniería de Sistemas		1	5	3	1
Ingeniería Electrónica			1	2	
Ingeniería Industrial		1	5	2	
Ingeniería Mecánica		1	4	4	
Licenciatura en Educación Especial	2	3			2
Licenciatura en Pedagogía Infantil		1	1		
Psicología		1	5	3	
Publicidad y Mercadeo		2	7	5	
Técnica Profesional Automotriz				2	
Total	2	22	73	47	7

NÚMERO DE PARTICIPANTES POR RANGOS DE CALIFICACIÓN DE LA PRUEBA ENGLISH PLACEMENT TEST B1

Programa Académico	CALIFICACIÓN AGRUPADA POR RANGOS				
	(0,1 y 4,0)	(4,1 y 8,0)	(8,1 y 12,0)	(12,1 y 16,0)	(16,1 y 20,0)
Administración de Empresas		5	4	1	2
Administración Turística y Hotelera		3			
Comunicación Social - Periodismo			4	2	1
Contaduría Pública		2	1	1	1
Derecho		3			
Diseño Gráfico		4	2	1	1
Economía			1		
Ingeniería Aeronáutica		3	2	1	1
Ingeniería de Sistemas		2	2	1	
Ingeniería Electrónica		1	1		1
Ingeniería Industrial		2			1
Ingeniería Mecánica		1	4		
Licenciatura en Educación Especial					
Licenciatura en Pedagogía Infantil					
Psicología		1	2		2
Publicidad y Mercadeo		3	2	1	1
Técnica Profesional Automotriz			2		
Total		30	27	8	11



PRUEBA ADMISIÓN EN EL 2014-II

NÚMERO PARTICIPANTES POR RANGOS DE CALIFICACIÓN DE LA PRUEBA ENGLISH PLACEMENT TEST B2

Programa Académico	CALIFICACIÓN AGRUPADA POR RANGOS				
	(0,1 - 4,0)	(4,1 - 8,0)	(8,1 - 12,0)	(12,1 - 16,0)	(16,1 - 20,0)
Administración de Empresas			1	2	
Administración Turística y Hotelera					
Comunicación Social - Periodismo			2	1	1
Contaduría Pública			1	1	
Derecho					
Diseño Gráfico			1		1
Economía				1	
Ingeniería Aeronáutica			1	1	
Ingeniería de Sistemas					1
Ingeniería Electrónica				1	
Ingeniería Industrial					
Ingeniería Mecánica			1		
Licenciatura en Educación Especial					
Licenciatura en Pedagogía Infantil					
Psicología					
Publicidad y Mercadeo				2	
Técnica Profesional Automotriz					1
Total estudiantes por grupo			7	9	4

*Las preguntas de la prueba son 16, pero la calificación máxima del ítem 16 es de 5 puntos por lo que la máxima calificación de la prueba es 20.



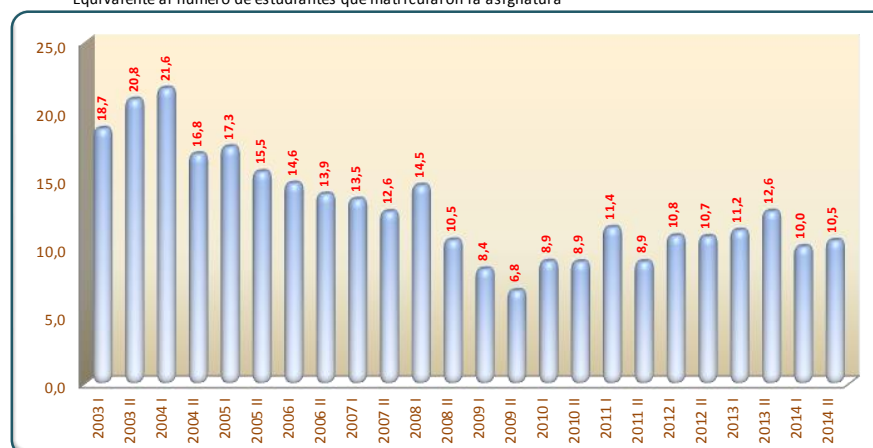
1.5 MORTALIDAD Y RENDIMIENTO ACADÉMICO II SEMESTRE DEL 2014



PANORAMA HISTÓRICO DE LAS ASIGNATURAS PÉRDIDAS EN RELACIÓN CON LAS MATRICULADAS (2003-I 2014-II)

SEMESTRES	ASIGNATURAS		
	TOMADAS*	PERDIDAS	% PERDIDAS
2003 I	41.119	7.670	18,7
2003 II	39.599	8.235	20,8
2004 I	42.580	9.199	21,6
2004 II	40.966	6.882	16,8
2005 I	36.493	6.319	17,3
2005 II	47.251	7.320	15,5
2006 I	41.182	6.030	14,6
2006 II	41.961	5.813	13,9
2007 I	53.447	7.203	13,5
2007 II	55.228	6.941	12,6
2008 I	52.148	7.560	14,5
2008 II	67.196	7.052	10,5
2009 I	76.873	6.437	8,4
2009 II	95.756	6.504	6,8
2010 I	83.122	7.427	8,9
2010 II	81.933	7.288	8,9
2011 I	93.488	10.672	11,4
2011 II	90.615	8.071	8,9
2012 I	73.111	7.897	10,8
2012 II	72.981	7.843	10,7
2013 I	72.769	8.158	11,2
2013 II	65.740	8.280	12,6
2014 I	77.169	7.724	10,0
2014 II	79.909	8.361	10,5

*Equivalente al número de estudiantes que matricularon la asignatura



Fuente de datos: Discoverer / Notas por periodo académico, Enero 20 de 2015

Diseño Centro de Evaluación y Estadística

RENDIMIENTO DE LOS ESTUDIANTES POR PROGRAMA ACADÉMICO (INCLUIDOS LOS DEPARTAMENTOS) EN EL 2014 I

PROGRAMAS ACADÉMICOS - PREGRADO (PRESENCIAL Y DISTANCIA)	NÚMERO DE ESTUDIANTES	CALIFICACIÓN PROMEDIO	Nro. ASIGNATURAS		TOTAL ASIGNATURAS MATRICULADAS	PROMEDIO ASIGNATURAS TOMADAS POR ESTUDIANTE	PROMEDIO ASIGNATURAS PERDIDAS POR ESTUDIANTE	PORCENTAJE ASIGNATURAS PERDIDAS / MATRICULADAS
			NOTA > = 3.0	NOTA < 3.0				
ADMINISTRACIÓN DE EMPRESAS a distancia	396	3,58	2.185	310	2.495	6	0,8	12,4
ADMINISTRACIÓN DE EMPRESAS presencial	756	3,74	4.332	375	4.707	6	0,5	8,0
ADMINISTRACIÓN TURÍSTICA Y HOTELERA	780	3,74	4.411	407	4.818	6	0,5	8,4
COMUNICACIÓN SOCIAL - PERIODISMO	997	3,78	4.950	482	5.432	5	0,5	8,9
CONTADURÍA PÚBLICA	1.221	3,87	7.039	615	7.654	6	0,5	8,0
DERECHO	748	3,72	4.624	537	5.161	7	0,7	10,4
DISEÑO GRÁFICO	1.006	3,57	4.938	789	5.727	6	0,8	13,8
ECONOMÍA	266	3,49	992	167	1.159	4	0,6	14,4
INGENIERÍA DE SISTEMAS	521	3,77	3.100	218	3.318	6	0,4	6,6
INGENIERÍA MECÁNICA	655	3,46	3.042	485	3.527	5	0,7	13,8
INGENIERÍA AERONÁUTICA	667	3,58	3.845	421	4.266	6	0,6	9,9
INGENIERÍA ELECTRÓNICA	336	3,52	1.543	196	1.739	5	0,6	11,3
INGENIERÍA INDUSTRIAL	936	3,67	5.529	520	6.049	6	0,6	8,6
LICENCIATURA EN EDUCACIÓN ESPECIAL	161	3,76	981	111	1.092	7	0,7	10,2
LICENCIATURA EN PEDAGOGÍA INFANTIL	563	3,76	3.358	441	3.799	7	0,8	11,6
PSICOLOGÍA	1.124	3,66	5.118	701	5.819	5	0,6	12,0
PUBLICIDAD Y MERCADEO	739	3,67	4.088	540	4.628	6	0,7	11,7
TÉCNICA PROFESIONAL AUTOMOTRIZ	232	3,40	917	141	1.058	5	0,6	13,3
TECNOLOGÍA EN DIAG. Y GEST. AUTOMOTRIZ	562	3,50	792	154	946	2	0,3	16,3
Promedio - Total	12.666	3,68	65.784	7.610	73.394	6	0,6	10,4

Fuente: Discoverer. Diseño Centro de Evaluación y Estadística



RENDIMIENTO DE LOS ESTUDIANTES POR PROGRAMA ACADÉMICO (INCLUIDOS LOS DEPARTAMENTOS) EN EL 2014 I

PROGRAMAS ACADÉMICOS - POSGRADO (PRESENCIAL Y DISTANCIA)	Número de Estudiantes	CALIFICACIÓN PROMEDIO POR ESTUDIANTES	Nro. ASIGNATURAS		TOTAL ASIGNATURAS MATRICULADAS	PROMEDIO ASIGNATURAS TOMADAS POR ESTUDIANTE	PROMEDIO ASIGNATURAS PERDIDAS POR ESTUDIANTE	PORCENTAJE ASIGNATURAS PERDIDAS / MATRICULADAS
			NOTA > = 3.0	NOTA < 3.0				
ADMINISTRACIÓN DE EMPRESAS	8	4,41	16	0	16	2	0,0	0,0
DIDÁCTICA DEL ARTE	1	4,20	1	0	1	1	0,0	0,0
EDUCACIÓN AMBIENTAL	207	4,40	945	5	950	5	0,0	0,5
EL ARTE EN LOS PROCESOS DE APRENDIZAJE	108	4,24	193	6	199	2	0,1	3,0
INFORMÁTICA Y MULTIMEDIA EN EDUCACIÓN	350	4,04	1.231	83	1.314	4	0,2	6,3
PEDAGOGÍA DE LA LÚDICA	601	4,39	1.250	20	1.270	2	0,0	1,6
PEDAGOGÍA DE LA RECREACION ECOLÓGICA	25	4,63	25	0	25	1	0,0	0,0
Promedio - Total	1.300	4,27	3.661	114	3.775	3	0,1	3,0
Gran (Total - Promedio)	13.966	3,71	69.445	7.724	77.169	6	0,6	10,0

Fuente de datos: Discoverer / Notas por periodo académico, Julio 11 de 2014

Procesamiento: Centro de Evaluación y Estadística

RENDIMIENTO ACADÉMICO DE LOS ESTUDIANTES EN LAS ASIGNATURAS TOMADAS POR DEPARTAMENTOS ACADÉMICOS EN EL 2014 I

DEPARTAMENTO ACADÉMICO	NÚMERO DE ESTUDIANTES	CALIFICACIÓN PROMEDIO	Nro. ASIGNATURAS		TOTAL ASIGNATURAS MATRICULADAS	PROMEDIO ASIGNATURAS TOMADAS POR ESTUDIANTE	PROMEDIO ASIGNATURAS PERDIDAS POR ESTUDIANTE	PORCENTAJE ASIGNATURAS PERDIDAS / MATRICULADAS
			NOTA > = 3.0	NOTA < 3.0				
CIENCIAS BÁSICAS	4.512	3,32	6.146	1.105	7.251	2	0,2	15,2
EMPRENDIMIENTO Y EMPRESARISMO	1.953	4,11	2.548	90	2.638	1	0,0	3,4
FORMACIÓN HUMANA Y SOCIAL	4.044	3,73	3.813	442	4.255	1	0,1	10,4
IDIOMAS	5.860	3,28	5.558	1.478	7.036	1	0,3	21,0
Promedio - Total	16.369	3,49	18.065	3.115	21.180	1	0,2	14,7

Fuente de datos: Discoverer / Notas por periodo académico, Julio 11 de 2014

Procesamiento: Centro de Evaluación y Estadística

RENDIMIENTO DE LOS ESTUDIANTES POR PROGRAMA ACADÉMICO (INCLUIDOS LOS DEPARTAMENTOS) EN EL 2014 II

PROGRAMAS ACADÉMICOS - PREGRADO (PRESENCIAL Y DISTANCIA)	NÚMERO DE ESTUDIANTES	CALIFICACIÓN PROMEDIO	Nro. ASIGNATURAS		TOTAL ASIGNATURAS MATRICULADAS	PROMEDIO ASIGNATURAS TOMADAS POR ESTUDIANTE	PROMEDIO ASIGNATURAS PERDIDAS POR ESTUDIANTE	PORCENTAJE ASIGNATURAS PERDIDAS / MATRICULADAS
			NOTA >= 3.0	NOTA < 3.0				
Administración de Empresas (presencial)	71	3,82	393	14	407	6	0,2	3,4
Administración de Empresas (a distancia)	409	3,64	2.695	429	3.124	8	1,0	13,7
Administración de Empresas (por ciclos propedéuticos - nivel profesional)	545	3,96	4.027	279	4.306	8	0,5	6,5
Administración de Empresas (por ciclos propedéuticos - nivel tecnológico)	279	3,46	1.329	278	1.607	6	1,0	17,3
Administración en Informática (presencial)	4	4,33	4	-	4	1	0,0	0,0
Administración Turística y Hotelera (presencial)	111	3,71	603	29	632	6	0,3	4,6
Administración Turística y Hotelera (por ciclos propedéuticos - nivel profesional)	130	3,78	772	53	825	6	0,4	6,4
Administración Turística y Hotelera (por ciclos propedéuticos - nivel tecnológico)	510	3,73	3.162	278	3.440	7	0,5	8,1
Comunicación Social - Periodismo	790	3,60	3.869	619	4.488	6	0,8	13,8
Contaduría Pública	1.290	3,89	8.294	654	8.948	7	0,5	7,3
Derecho	782	3,73	4.854	454	5.308	7	0,6	8,6
Diseño Gráfico	986	3,49	4.801	932	5.733	6	0,9	16,3
Economía	237	3,58	1.070	177	1.247	5	0,7	14,2
Ingeniería de Sistemas	554	3,79	3.577	322	3.899	7	0,6	8,3
Ingeniería Mecánica	663	3,51	3.451	505	3.956	6	0,8	12,8
Ingeniería Aeronáutica	650	3,50	3.638	524	4.162	6	0,8	12,6
Ingeniería Electrónica	307	3,44	1.381	242	1.623	5	0,8	14,9
Ingeniería Industrial	961	3,67	5.386	590	5.976	6	0,6	9,9
Técnica Profesional Automotriz	237	3,25	847	183	1.030	4	0,8	17,8
Tecnología en Gestión Comercial y Financiera	67	3,41	317	63	380	6	0,9	16,6
Licenciatura en Educación Especial	172	3,80	1.145	127	1.272	7	0,7	10,0
Licenciatura en Pedagogía Infantil	568	3,77	3.468	453	3.921	7	0,8	11,6
Psicología	1.114	3,68	5.205	625	5.830	5	0,6	10,7
Publicidad y Mercadeo	646	3,67	3.588	389	3.977	6	0,6	9,8
Promedio - Total	12.083	3,68	67.876	8.219	76.095	6	0,7	10,8

Fuente: Discoverer. Diseño Centro de Evaluación y Estadística



RENDIMIENTO DE LOS ESTUDIANTES POR PROGRAMA ACADÉMICO (INCLUIDOS LOS DEPARTAMENTOS) EN EL 2014 II

PROGRAMAS ACADÉMICOS - POSGRADO (PRESENCIAL Y DISTANCIA)	Número de Estudiantes	CALIFICACIÓN PROMEDIO POR ESTUDIANTES	Nro. ASIGNATURAS		TOTAL ASIGNATURAS MATRICULADAS	PROMEDIO ASIGNATURAS TOMADAS POR ESTUDIANTE	PROMEDIO ASIGNATURAS PERDIDAS POR ESTUDIANTE	PORCENTAJE ASIGNATURAS PERDIDAS / MATRICULADAS
			NOTA > = 3.0	NOTA < 3.0				
Administración de Empresas	12	4,19	37	-	37	3	0,0	0,0
Educación Ambiental	250	4,14	847	54	901	4	0,2	6,0
El Arte en los Procesos de Aprendizaje	79	4,19	161	9	170	2	0,1	5,3
Informática y Multimedia en Educación	349	4,08	1.246	44	1.290	4	0,1	3,4
Lúdica y Recreación para el Desarrollo Social y Cultural	2	4,00	2	-	2	1	0,0	0,0
Pedagogía de la Lúdica	673	4,35	1.365	35	1.400	2	0,1	2,5
Pedagogía de la Lúdica para el Desarrollo Cultural	1	4,00	1	-	1	1	0,0	0,0
Pedagogía de la Recreación Ecológica	13	4,34	13	-	13	1	0,0	0,0
Promedio - Total	1.379	4,20	3.672	142	3.814	3	0,1	3,7
Gran (Total - Promedio)	13.462	3,71	71.548	8.361	79.909	6	0,6	10,5

Fuente de datos: Discoverer / Notas por periodo académico, Enero 20 de 2015

Procesamiento: Centro de Evaluación y Estadística

RENDIMIENTO ACADÉMICO DE LOS ESTUDIANTES EN LAS ASIGNATURAS TOMADAS POR DEPARTAMENTOS ACADÉMICOS EN EL 2014 II

DEPARTAMENTO ACADÉMICO	NÚMERO DE ESTUDIANTES	CALIFICACIÓN PROMEDIO	Nro. ASIGNATURAS		TOTAL ASIGNATURAS MATRICULADAS	PROMEDIO ASIGNATURAS TOMADAS POR ESTUDIANTE	PROMEDIO ASIGNATURAS PERDIDAS POR ESTUDIANTE	PORCENTAJE ASIGNATURAS PERDIDAS / MATRICULADAS
			NOTA > = 3.0	NOTA < 3.0				
CIENCIAS BÁSICAS	5.236	3,35	7.049	1.417	8.466	2	0,3	16,7
EMPRENDIMIENTO Y EMPRESARISMO	2.582	4,10	3.017	163	3.180	1	0,1	5,1
FORMACIÓN HUMANA Y SOCIAL	3.875	3,69	3.750	486	4.236	1	0,1	11,5
IDIOMAS	5.709	3,28	5.735	1.489	7.224	1	0,3	20,6
Promedio - Total	17.402	3,49	19.551	3.555	23.106	1	0,2	15,4

Fuente de datos: Discoverer / Notas por periodo académico, Enero 20 de 2015

Procesamiento: Centro de Evaluación y Estadística



ASIGNATURAS PERDIDAS POR MÍNIMO EL 10 % DE ESTUDIANTES QUE LA TOMARON EN EL 2014 II

DEPARTAMENTO DE IDIOMAS

ASIGNATURA	CALIFICACIÓN PROMEDIO	ASIGNATURAS		PORCENTAJE DE PERDIDAS
		TOMADAS	PERDIDAS	
COMPRESION BASICA DE TEXTOS EN 2a. LENGUA	0,93	9	7	77,8
EXPRESION BASICA ORAL Y ESCRITA EN 2a. LENGUA	2,57	3	1	33,3
COMUNICACION AVANZADA EN LENGUA EXTRANJERA	3,25	130	36	27,7
INGLES I	3,16	1171	311	26,6
ESTRATEGIAS COMUNICATIVAS BAS. L- INGLESA	3,16	282	70	24,8
COMUNICACION INTERMEDIA EN LENGUA EXTRANJERA	3,30	285	64	22,5
COMUNICACION BASICA EN LENGUA EXTRANJERA	3,31	420	94	22,4
INGLES III	3,16	860	191	22,2
INGLES IV	3,11	942	198	21,0
Promedio - Total	3,28	7224	1489	20,6
INGLES II	3,30	1138	227	19,9
COMPETENCIAS COM. INTERMEDIA LENG. INGLESA	3,35	103	19	18,4
COMPETENCIAS COMUNICATIVAS BAS. INT. L. INGLESA	3,27	186	34	18,3
EXPRESION Y COMUNICACION EN LENGUA EXTRANJERA	3,33	107	16	15,0
LENGUA Y COMUNICACION	3,59	1315	191	14,5
EXPRESION COMUNICATIVA LENGUA INGLESA	3,17	202	29	14,4
INGLES CONVERSACIONAL I	4,22	10	1	10,0

DEPARTAMENTO DE FORMACIÓN HUMANA Y SOCIAL

ASIGNATURA	CALIFICACIÓN PROMEDIO	ASIGNATURAS		PORCENTAJE DE PERDIDAS
		TOMADAS	PERDIDAS	
IDENTIDAD INSTITUCIONAL Y COMUNICACION EFICIENTE	2,76	5	2	40,0
DINAMICAS MUNDIALES CONTEMPORANEAS	3,38	85	18	21,2
HUMANIDADES II COLOMBIA	3,30	300	61	20,3
HUMANIDADES I CATEDRA LIBERTADORA	3,56	2002	290	14,5
HUMANIDADES III GLOBALIZACION	3,60	338	46	13,6

DEPARTAMENTO DE EMPRENDIMIENTO Y EMPRESARISMO

ASIGNATURA	CALIFICACIÓN PROMEDIO	ASIGNATURAS		PORCENTAJE DE PERDIDAS
		TOMADAS	PERDIDAS	
MODELOS DE NEGOCIO Y MODELACION	3,74	105	14	13,3
CREACION DE EMPRESAS II	3,58	8	1	12,5
IDENTIFICACION DE OPORTUNIDADES DE NEGOCIO	4,03	252	26	10,3

ASIGNATURAS PERDIDAS POR MÍNIMO EL 10 % DE ESTUDIANTES QUE LA TOMARON EN EL 2014 II

DEPARTAMENTO DE CIENCIAS BÁSICAS

ASIGNATURA	CALIFICACIÓN PROMEDIO	ASIGNATURAS		PORCENTAJE DE PERDIDAS
		TOMADAS	PERDIDAS	
ALGEBRA Y PROGRAMACION LINEAL	1,35	2	2	100,0
MATEMATICA EN SISTEMAS AUTOMOTRICES	1,45	6	4	66,7
PRECALCULO Y ALGEBRA	2,45	54	27	50,0
ESTADISTICA I	2,62	38	13	34,2
ELEMENTOS BASICOS DE ESTADISTICA Y PROBABILIDAD	2,82	6	2	33,3
MATEMATICAS II	2,75	6	2	33,3
FISICA Y LABORATORIO III	3,11	15	4	26,7
CALCULO I	3,00	40	10	25,0
MATEMATICAS I	2,93	12	3	25,0
FUNDAMENTOS DE MATEMATICAS	3,22	506	113	22,3
CALCULO DIFERENCIAL	3,15	1046	232	22,2
FISICA MECANICA	3,17	384	84	21,9
ESTADISTICA II	3,03	69	15	21,7
ALGEBRA LINEAL	3,22	428	91	21,3
MEDICION I	3,40	153	31	20,3
CALCULO III	2,75	25	5	20,0
CALCULO INTEGRAL	3,45	563	108	19,2
CALCULO EN VARIAS VARIABLES	3,15	383	73	19,1
QUIMICA	3,20	128	24	18,8
PROBABILIDAD ESTADISTICA	3,30	113	21	18,6
CALCULO IV	2,98	38	7	18,4
INVESTIGACION DE OPERACIONES	3,18	232	41	17,7
FISICA Y LABORATORIO I	3,08	63	11	17,5
ELECTRICIDAD Y MAGNETISMO	3,34	335	53	15,8
ELECTROMAGNETISMO	3,30	38	6	15,8
DESARROLLO LOGICO Y MATEMATICO	3,59	525	82	15,6
ESTADISTICA Y PROBABILIDAD	3,52	619	89	14,4
PENSAMIENTO LOGICO MATEMATICO	3,30	93	13	14,0
ESTADISTICA INFERENCIAL	3,40	365	51	14,0
FISICA MODERNA	3,50	22	3	13,6
FUNDAMENTOS DE FLUIDOS Y TERMODINAMICA	3,31	287	38	13,2
MATEMATICAS FINANCIERAS	3,56	565	71	12,6
GEOMETRIA Y ARTE	3,65	108	13	12,0
MATEMATICAS ESPECIALES	3,28	63	7	11,1
PROBABILIDAD Y ESTADISTICA	3,48	78	8	10,3

ASIGNATURAS PERDIDAS POR MÍNIMO EL 10 % DE ESTUDIANTES QUE LA TOMARON EN EL 2014 II

ADMINISTRACIÓN DE EMPRESAS - presencial

ASIGNATURA	CALIFICACIÓN PROMEDIO	ASIGNATURAS		PORCENTAJE DE PERDIDAS
		TOMADAS	PERDIDAS	
LEGISLACION EMPRESARIAL	1,30	3	2	66,7
MATEMATICAS FINANCIERAS	3,00	2	1	50,0
ELECTIVA II	2,74	9	4	44,4
INGLES IV	2,20	6	2	33,3
INVESTIGACION DE OPERACIONES	2,69	7	1	14,3

ADMINISTRACIÓN DE EMPRESAS POR CICLOS PROPEDÉUTICOS - NIVEL PROFESIONAL

ASIGNATURA	CALIFICACIÓN PROMEDIO	ASIGNATURAS		PORCENTAJE DE PERDIDAS
		TOMADAS	PERDIDAS	
DESARROLLO LOGICO Y MATEMATICO	1,50	2	2	100,0
EXPRESION Y COMUNICACION EN LENGUA EXTRANJERA	2,20	1	1	100,0
HUMANIDADES V ETICA	3,00	2	1	50,0
ADMINISTRACION PUBLICA	3,10	3	1	33,3
HABILIDADES GERENCIALES	3,10	3	1	33,3
INGLES IV	2,89	14	3	21,4
MODELOS MACROECONOMICOS	3,39	66	14	21,2
DESARROLLO LOGICO MATEMATICO	3,23	95	20	21,1
PRACTICAS EMPRESARIALES	3,68	5	1	20,0
INGLES II	3,38	45	8	17,8
GESTION EMPRESARIAL	3,78	130	23	17,7
INGLES I	3,33	90	15	16,7
LENGUA Y COMUNICACION	3,52	88	14	15,9
ESTADISTICA INFERENCIAL	3,37	32	5	15,6
GERENCIA FINANCIERA	3,52	73	11	15,1
INTRODUCCION AL PROYECTO DE GRADO PROFESIONAL	3,26	7	1	14,3
FUNDAMENTOS DE ECONOMIA	3,63	116	16	13,8
INVESTIGACION DE OPERACIONES	3,38	79	10	12,7
CREACION DE EMPRESAS II	3,58	8	1	12,5
ETICA Y RESPONSABILIDAD SOCIAL EMPRESARIAL	3,29	8	1	12,5
CALCULO DIFERENCIAL	3,36	60	7	11,7
TEORIA DEL CONSUMIDOR Y DEL PRODUCTOR	3,82	125	14	11,2
CATEDRA LIBERTADORA	3,67	128	14	10,9
PROBABILIDAD ESTADISTICA	3,37	46	5	10,9
MATEMATICAS FINANCIERAS	3,42	66	7	10,6



ASIGNATURAS PERDIDAS POR MÍNIMO EL 10 % DE ESTUDIANTES QUE LA TOMARON EN EL 2014 II

ADMINISTRACIÓN DE EMPRESAS – a distancia

ASIGNATURA	CALIFICACIÓN PROMEDIO	ASIGNATURAS		PORCENTAJE DE PERDIDAS
		TOMADAS	PERDIDAS	
INVESTIGACION VI	0,60	1	1	100,0
SEMINARIO TALLER DE HUMANIDADES I	1,10	1	1	100,0
SEMINARIO TALLER DE HUMANIDADES X: CREATIVIDAD EMPRESARIAL	2,80	1	1	100,0
SEMINARIO ELECTIVO DE GRADO I	1,77	3	2	66,7
INGLES I	3,31	12	5	41,7
INGLES I	2,86	80	32	40,0
ESTADISTICA II	2,65	27	10	37,0
MATEMATICAS II	2,67	3	1	33,3
LENGUA Y COMUNICACION	2,92	74	24	32,4
LEGISLACION EMPRESARIAL	3,30	10	3	30,0
ESTADISTICA INFERENCIAL	2,79	34	10	29,4
ELECTIVA I	2,79	7	2	28,6
IDENTIFICACION DE OPORTUNIDADES DE NEGOCIO	3,66	63	18	28,6
MODELOS DE NEGOCIO Y MODELACION	3,41	50	13	26,0
INGLES IV	2,91	35	9	25,7
ANALISIS DE INVERSIONES	3,57	20	5	25,0
HUMANIDADES II	3,90	8	2	25,0
INGLES II	3,29	25	6	24,0
CATEDRA LIBERTADORA	3,40	76	18	23,7
TEORIA DEL CONSUMIDOR Y DEL PRODUCTOR	3,28	89	21	23,6
MATEMATICAS FINANCIERAS	3,04	39	9	23,1
CALCULO DIFERENCIAL	3,15	61	14	23,0
GESTION DE PROCESOS	3,35	59	13	22,0
TEORIA ADMINISTRATIVA	3,39	71	15	21,1
EMPRENDER, INNOVAR, CONSTRUIR	3,77	63	13	20,6
INGLES III	3,21	34	7	20,6
ESTADISTICA I	3,14	15	3	20,0
INGLES III	3,18	10	2	20,0
ELECTIVA II	3,19	16	3	18,8
MODELOS MACROECONOMICOS	3,16	49	9	18,4
OPERACIONES Y PROCESOS DE CALIDAD	3,42	39	7	17,9
ELECTIVA III	3,41	18	3	16,7
ENTORNO Y COMPETITIVIDAD DE LAS EMPRESAS	3,52	24	4	16,7
GERENCIA DE PROYECTOS	3,60	6	1	16,7
INVESTIGACION DE OPERACIONES	3,29	75	12	16,0
EMPRENDIMIENTO	3,86	20	3	15,0
ESTRUCTURAS EMPRESARIALES	3,65	67	10	14,9
ADMINISTRACION FINANCIERA	3,66	21	3	14,3
ELECTIVA IV	4,20	21	3	14,3
PENSAMIENTO ESTRATEGICO	3,66	37	5	13,5
HUMANIDADES III	3,63	23	3	13,0
ADMINISTRACION PUBLICA	3,56	24	3	12,5
INGLES II	3,34	49	6	12,2
PROBABILIDAD ESTADISTICA	3,32	33	4	12,1
FUNDAMENTOS DE ECONOMIA	3,73	67	8	11,9
FINANZAS INTERNACIONALES	3,75	59	7	11,9
ANALISIS ECONOMICO COLOMBIANO	3,45	36	4	11,1
GESTION EMPRESARIAL	3,81	64	7	10,9
MERCADEO ESTRATEGICO	4,09	56	6	10,7
ESTADOS CONTABLES	3,75	57	6	10,5
ANALISIS FINANCIERO	3,72	10	1	10,0
COMPORTAMIENTO ORGANIZACIONAL	3,68	10	1	10,0



ASIGNATURAS PERDIDAS POR MÍNIMO EL 10 % DE ESTUDIANTES QUE LA TOMARON EN EL 2014 II

ADMINISTRACIÓN DE EMPRESAS POR CICLOS PROPEDEÚTICOS – NIVEL TECNOLÓGICO

ASIGNATURA	CALIFICACIÓN PROMEDIO	ASIGNATURAS		PORCENTAJE DE PERDIDAS
		TOMADAS	PERDIDAS	
ADMINISTRACION FINANCIERA	0,80	1	1	100,0
COMUNICACION BASICA EN LENGUA EXTRANJERA	1,00	1	1	100,0
ENTORNO EMPRESARIAL COLOMBIANO	0,00	1	1	100,0
GERENCIA FINANCIERA	2,30	2	2	100,0
GESTION EMPRESARIAL	2,83	55	29	52,7
ESTADISTICA I	2,51	7	3	42,9
DESARROLLO LOGICO MATEMATICO	2,74	59	24	40,7
INGLES I	2,81	73	28	38,4
LENGUA Y COMUNICACION	2,80	74	28	37,8
PROBABILIDAD ESTADISTICA	3,17	34	12	35,3
ELECTIVA IV	2,47	3	1	33,3
INGLES III	3,06	18	6	33,3
MERCADEO	3,13	9	3	33,3
PLANEACION FINANCIERA	3,13	3	1	33,3
INGLES IV	2,86	28	9	32,1
MATEMATICAS FINANCIERAS	2,98	36	11	30,6
TEORIA ADMINISTRATIVA	3,20	44	13	29,5
DESARROLLO LOGICO Y MATEMATICO	2,47	7	2	28,6
GESTION DE PROCESOS	2,95	4	1	25,0
GESTION INTERNACIONAL DE EMPRESAS	2,98	4	1	25,0
INGLES II	3,05	44	11	25,0
CALCULO DIFERENCIAL	3,04	54	13	24,1
PENSAMIENTO COMPLEJO	2,80	5	1	20,0
APLICACIONES ADMINISTRATIVAS	4,24	11	2	18,2
FUNDAMENTOS DE ECONOMIA	3,37	63	11	17,5
INGLES III	3,29	35	6	17,1
CATEDRA LIBERTADORA	3,51	60	10	16,7
FUNDAMENTOS DE MERCADEO	3,23	12	2	16,7
OPERACIONES Y PROCESOS DE CALIDAD	3,48	6	1	16,7
MODELOS MACROECONOMICOS	3,54	45	7	15,6
TEORIA DEL CONSUMIDOR Y DEL PRODUCTOR	3,50	48	7	14,6
HUMANIDADES III GLOBALIZACION	3,55	31	4	12,9
FINANZAS DE EMPRESAS	3,25	24	3	12,5
DIRECCION	3,51	20	2	10,0

ADMINISTRACIÓN TURÍSTICA Y HOTELERA POR CICLOS PROPEDEÚTICOS - NIVEL PROFESIONAL

ASIGNATURA	CALIFICACIÓN PROMEDIO	ASIGNATURAS		PORCENTAJE DE PERDIDAS
		TOMADAS	PERDIDAS	
ELECTIVA II - TRANSPORTE AEREO	3,98	14	2	14,3
TEORIA DE LAS ORGANIZACIONES II	3,30	63	9	14,3
ADMINISTRACION FINANCIERA	3,48	61	8	13,1
HUMANIDADES III GLOBALIZACION	3,64	59	7	11,9
ELECTIVA III - VALORACION DE EMPRESAS	3,72	20	2	10,0
ORGANIZACION Y GESTION DE EVENTOS	4,04	10	1	10,0



ASIGNATURAS PERDIDAS POR MÍNIMO EL 10 % DE ESTUDIANTES QUE LA TOMARON EN EL 2014 II

CONTADURÍA PÚBLICA

ASIGNATURA	CALIFICACIÓN PROMEDIO	ASIGNATURAS		PORCENTAJE DE PERDIDAS
		TOMADAS	PERDIDAS	
ALGEBRA LINEAL	2,40	1	1	100,0
ALGEBRA Y PROGRAMACION LINEAL	1,35	2	2	100,0
CONTABILIDAD IV	2,80	1	1	100,0
ELECTIVA III	2,90	1	1	100,0
INGLES III	2,80	2	2	100,0
MATEMATICAS I	2,10	1	1	100,0
COMUNICACION AVANZADA EN LENGUA EXTRANJERA	2,19	11	9	81,8
ESTADISTICA II	3,08	4	2	50,0
FUNDAMENTOS DE ECONOMIA	3,20	2	1	50,0
HUMANIDADES III GLOBALIZACION	3,30	2	1	50,0
INGLES I	2,00	2	1	50,0
EVALUACION DE PRODUCTO Y MERCADO	2,65	6	2	33,3
FUENTES DERECHO TRIBUTARIO	2,77	3	1	33,3
PLANEACION FINANCIERA	3,43	3	1	33,3
ANALISIS FINANCIERO	3,28	8	2	25,0
ESTRATEGIAS COMUNICATIVAS BAS. L- INGLESA	3,17	253	62	24,5
CONTABILIDAD DEL SECTOR FINANCIERO	3,17	35	8	22,9
DIAGNOSTICO EMPRESARIAL	3,66	9	2	22,2
COMPETENCIAS COM. INTERMEDIA LENG. INGLESA	3,29	91	18	19,8
CALCULO DIFERENCIAL	3,25	274	53	19,3
CONTROL INTERNO	3,79	11	2	18,2
ESTADISTICA INFERENCIAL	3,41	85	15	17,6
COMPETENCIAS COMUNICATIVAS BAS. INT. L. INGLESA	3,29	165	29	17,6
CONTABILIDAD DE INVERSIONES Y FINANCIACION	3,27	207	36	17,4
INGLES II	3,37	13	2	15,4
INVESTIGACION DE OPERACIONES	3,00	21	3	14,3
COSTOS DE GESTION	3,32	31	4	12,9
DESARROLLO LOGICO Y MATEMATICO	3,81	210	27	12,9
EXPRESION COMUNICATIVA LENGUA INGLESA	3,21	169	20	11,8
CATEDRA LIBERTADORA	3,58	256	30	11,7
MODELOS MACROECONOMICOS	3,44	220	25	11,4
TEORIA DEL CONSUMIDOR Y DEL PRODUCTOR	4,01	208	21	10,1
COMERCIO INTERNACIONAL	3,54	10	1	10,0
COMUNICACION BASICA EN LENGUA EXTRANJERA	3,56	10	1	10,0

ADMINISTRACIÓN TURÍSTICA Y HOTELERA

ASIGNATURA	CALIFICACIÓN PROMEDIO	ASIGNATURAS		PORCENTAJE DE PERDIDAS
		TOMADAS	PERDIDAS	
ELECTIVA I - TURISMO Y PATRIMONIO CULTURAL	1,90	1	1	100,0
FUNDAMENTOS DE INVESTIGACION	1,70	1	1	100,0
MATEMATICAS FINANCIERAS	1,80	1	1	100,0
ELECTIVA I - SISTEMAS DE OPERACION HOTELERA	2,60	2	1	50,0
INGLES IV	2,40	2	1	50,0
TEORIA DE LAS ORGANIZACIONES II	2,92	18	6	33,3
ADMINISTRACION FINANCIERA	3,12	15	4	26,7
ELECTIVA III - RESPONSABILIDAD SOCIAL Y AMBIENTAL EMPRESARIAL	3,06	12	3	25,0
HUMANIDADES III GLOBALIZACION	3,15	10	2	20,0
ADMINISTRACION DE ESTABLECIMIENTOS GASTRONOMICOS	3,70	8	1	12,5



ASIGNATURAS PERDIDAS POR MÍNIMO EL 10 % DE ESTUDIANTES QUE LA TOMARON EN EL 2014 II

DERECHO

ASIGNATURA	CALIFICACIÓN PROMEDIO	ASIGNATURAS		PORCENTAJE DE PERDIDAS
		TOMADAS	PERDIDAS	
INGLES I	2,66	11	4	36,4
HUMANIDADES I CATEDRA LIBERTADORA	2,86	35	10	28,6
INGLES III	3,06	65	14	21,5
TEORIA DEL NEGOCIO Y DEL ACTO JURIDICO	3,26	72	15	20,8
DERECHO PROCESAL CIVIL	3,41	70	14	20,0
MEDICINA LEGAL Y PSIQUIATRIA FORENSE	3,17	55	11	20,0
DERECHO INTERNACIONAL PUBLICO	3,51	67	13	19,4
COMUNICACION BASICA EN LENGUA EXTRANJERA	3,46	58	11	19,0
CONTROL CONSTITUCIONAL	4,14	16	3	18,8
CONTRATOS CIVILES Y COMERCIALES	3,55	103	19	18,4
INGLES IV	3,11	60	11	18,3
HACIENDA PUBLICA Y TRIBUTARIO	3,45	33	6	18,2
TEORIA DE LAS RELACIONES INTERNACIONALES	3,48	72	13	18,1
DERECHO LABORAL INDIVIDUAL Y DE SERVIDORES PUBLICOS	3,49	56	8	14,3
IDEAS POLITICAS Y EVOLUCION DEL ESTADO	3,61	49	7	14,3
DERECHO ADMINISTRATIVO GENERAL	3,43	50	7	14,0
DERECHO CIVIL BIENES	3,23	161	22	13,7
INGLES II	3,37	133	18	13,5
CONSULTORIO JURIDICO I	3,68	39	5	12,8
DERECHO CIVIL SUCESIONES	3,51	69	8	11,6
DERECHO CONSTITUCIONAL COLOMBIANO	3,50	200	23	11,5
NEOLIBERALISMO Y GLOBALIZACION	3,55	18	2	11,1
FILOSOFIA DEL DERECHO	3,75	154	17	11,0
DERECHO INTERNACIONAL PRIVADO	3,70	100	11	11,0
OBLIGACIONES CIVILES Y COMERCIALES	3,71	73	8	11,0
POLITICA EXTERIOR COLOMBIANA	3,28	46	5	10,9
COMUNICACION POLITICA	3,74	47	5	10,6
ECONOMIA GENERAL Y COLOMBIANA	3,57	154	16	10,4
DERECHO LABORAL COLECTIVO	3,85	40	4	10,0

ADMINISTRACIÓN TURÍSTICA Y HOTELERA POR CICLOS PROPEDÉUTICOS - NIVEL TECNOLÓGICO

ASIGNATURA	CALIFICACIÓN PROMEDIO	ASIGNATURAS		PORCENTAJE DE PERDIDAS
		TOMADAS	PERDIDAS	
ESTADISTICA I	0,00	1	1	100,0
INGLES III	2,16	8	4	50,0
FUNDAMENTACION EN ECONOMIA	2,84	13	5	38,5
INVESTIGACION DE OPERACIONES	2,76	37	11	29,7
INGLES I	3,24	105	25	23,8
FUNDAMENTOS DE CONTABILIDAD	3,42	86	15	17,4
INGLES II	3,26	96	16	16,7
MATEMATICAS FINANCIERAS	3,35	124	20	16,1
FUNDAMENTOS DE INVESTIGACION	3,44	71	11	15,5
FUNDAMENTOS DE ECONOMIA DE EMPRESAS	3,13	80	12	15,0
CALCULO DIFERENCIAL	3,21	95	14	14,7
PENSAMIENTO LOGICO MATEMATICO	3,29	91	13	14,3
INVESTIGACION DE OPERACIONES Y PRODUCCION	3,41	45	5	11,1
PROMOCION DE SERVICIOS TURISTICOS	3,72	67	7	10,4
PROBABILIDAD Y ESTADISTICA	3,49	77	8	10,4
LENGUA Y COMUNICACION	3,85	89	9	10,1
ELECTIVA II - TRANSPORTE AEREO	4,02	20	2	10,0



ASIGNATURAS PERDIDAS POR MÍNIMO EL 10 % DE ESTUDIANTES QUE LA TOMARON EN EL 2014 II

DISEÑO GRÁFICO

ASIGNATURA	CALIFICACIÓN PROMEDIO	ASIGNATURAS		PORCENTAJE DE PERDIDAS
		TOMADAS	PERDIDAS	
TALLER DE GRAFICADORES I	2,40	1	1	100,0
TEORIA DEL COLOR	0,30	2	2	100,0
TALLER DE DISEÑO I	1,82	5	3	60,0
SINTESIS GRAFICA	2,64	141	65	46,1
INGLES II	2,67	35	14	40,0
TIPOGRAFIA	3,01	39	14	35,9
ILUSTRACION PARA LA WEB	3,08	17	6	35,3
TALLER DE DISEÑO III	3,07	85	29	34,1
DIBUJO ESQUEMATICO	3,16	27	9	33,3
INGLES I	3,13	3	1	33,3
INGLES III	2,85	64	21	32,8
CATEDRA LIBERTADORA	3,11	113	36	31,9
ANIMACION I	2,91	90	27	30,0
COMUNICACION AVANZADA EN LENGUA EXTRANJERA	3,37	20	6	30,0
FUNDAMENTOS DE MATEMATICAS	3,15	126	35	27,8
HISTORIA DEL DISEÑO	3,19	37	10	27,0
TALLER DE EMPAQUES	2,99	23	6	26,1
TALLER DE ILUSTRACION I	3,19	111	28	25,2
TECNICA AUDIOVISUAL	3,25	20	5	25,0
TEORIAS DE LA COMUNICACION	3,00	4	1	25,0
DIBUJO BASICO	3,18	105	26	24,8
COMUNICACION INTERMEDIA EN LENGUA EXTRANJERA	3,14	42	10	23,8
IDENTIDAD DE MARCA	3,46	122	29	23,8
TECNICAS DE EXPRESION	3,01	68	16	23,5
DISEÑO PARA SISTEMAS DE INFORMACION Y ORIENTACION	3,12	13	3	23,1
LENGUAJES DIGITALES	3,35	101	23	22,8
TEORIA DE LA IMAGEN II	3,47	69	15	21,7
HISTORIA DEL DISEÑO I	3,25	95	20	21,1
TALLER DE GRAFICADORES III	3,28	72	15	20,8
INGLES IV	3,08	73	15	20,5
COMUNICACION BASICA EN LENGUA EXTRANJERA	3,47	114	23	20,2
TALLER DE DIBUJO III	3,22	45	9	20,0
TEORIA DE LA IMAGEN I	3,43	45	9	20,0
TEORIAS Y ENFOQUES DE LA COMUNICACION	3,38	100	20	20,0
FOTOGRAFIA III	3,31	61	12	19,7
WEB Y PROGRAMACION PARA DISEÑO	3,42	78	15	19,2
DISEÑO PARA PUBLICACIONES	4,01	11	2	18,2
ESTADISTICA Y PROBABILIDAD	3,36	11	2	18,2
ANIMACION II	3,55	94	17	18,1
LECTURAS Y LECTORES	3,39	134	24	17,9
COLOR EN EL DISEÑO	3,14	59	10	16,9
LENGUA Y COMUNICACION	3,49	95	16	16,8
FUNDAMENTOS DISCIPLINARES	3,59	97	16	16,5
HISTORIA DEL DISEÑO II	3,17	74	12	16,2
TALLER DE DISEÑO II	3,34	62	10	16,1
TALLER DE ILUSTRACION II	3,45	88	14	15,9
EXPRESION DIGITAL	3,74	63	10	15,9
TALLER DE DISEÑO V	3,21	76	12	15,8
GEOMETRIA Y ARTE	3,49	33	5	15,2
MUNDOS SEMIOTICOS	3,52	66	10	15,2
NARRACION VISUAL	3,37	27	4	14,8
TALLER DE DISEÑO IV	3,51	90	13	14,4
GESTION DEL DISEÑO	3,96	63	9	14,3
FOTOGRAFIA	3,53	140	19	13,6
DISEÑO DE PERSONAJES	3,77	15	2	13,3
COMPOSICION	3,52	53	7	13,2
METODOLOGIA DE LA INVESTIGACION	3,65	77	10	13,0
FOTOGRAFIA I	3,69	39	5	12,8
EPISTEMOLOGIA DE LA COMUNICACION	3,44	48	6	12,5
TALLER DE DISEÑO VI	3,50	88	11	12,5
HISTORIA DE LA IMAGEN II	3,24	17	2	11,8
TALLER DE GRAFICADORES II	3,58	36	4	11,1
PROYECTO DE INVESTIGACION I	3,68	83	9	10,8
TALLER DE DIBUJO IV	3,41	95	10	10,5
IMAGEN Y MOVIMIENTO	3,54	50	5	10,0



ASIGNATURAS PERDIDAS POR MÍNIMO EL 10 % DE ESTUDIANTES QUE LA TOMARON EN EL 2014 II

COMUNICACIÓN SOCIAL - PERIODISMO

ASIGNATURA	CALIFICACIÓN PROMEDIO	ASIGNATURAS		PORCENTAJE DE PERDIDAS
		TOMADAS	PERDIDAS	
INGLES CONVERSACIONAL I	0,30	1	1	100,0
HUMANIDADES I CATEDRA LIBERTADORA	2,09	7	5	71,4
GENEROS PERIODISTICOS I	1,88	19	13	68,4
DIBUJO DE RETRATO	2,45	2	1	50,0
INGLES II	2,17	32	16	50,0
INGLES I	2,45	11	5	45,5
TEORIAS DE LA COMUNICACION	2,86	7	3	42,9
ESTADISTICA Y PROBABILIDAD	2,89	100	39	39,0
DIAGRAMACION Y CONTEXTUALIZACION VISUAL	2,79	15	5	33,3
INGLES III	2,98	26	8	30,8
FOTOGRAFIA I	2,86	23	7	30,4
COMUNICACION INTERMEDIA EN LENGUA EXTRANJERA	3,16	106	32	30,2
PSICOLOGIA DE LA COMUNICACION	3,06	45	13	28,9
COMUNICACION AVANZADA EN LENGUA EXTRANJERA	3,26	47	13	27,7
COMUNICACION BASICA EN LENGUA EXTRANJERA	3,15	132	36	27,3
LEGISLACION DE PRENSA	3,30	21	5	23,8
INGLES IV	2,98	51	12	23,5
LINGUISTICA	2,76	17	4	23,5
FUNDAMENTOS DE MATEMATICAS	3,18	231	52	22,5
OPINION PUBLICA	3,59	36	8	22,2
DINAMICAS MUNDIALES CONTEMPORANEAS	3,39	77	17	22,1
SOCIEDAD DE LA INFORMACION	3,41	14	3	21,4
TALLER DE NOTICIA Y ENTREVISTA	3,22	90	19	21,1
DISEÑO Y CONTEXTUALIZACION VISUAL	3,15	63	13	20,6
FOTOGRAFIA	3,45	198	36	18,2
SOCIOLOGIA DE LA COMUNICACION	3,45	57	10	17,5
IDENTIDAD DE MARCA	3,68	6	1	16,7
PERIODISMO CULTURAL	3,72	6	1	16,7
EXPRESION Y COMUNICACION EN LENGUA EXTRANJERA	3,30	51	8	15,7
CATEDRA LIBERTADORA	3,46	125	19	15,2
PERIODISMO DIGITAL	3,50	28	4	14,3
EPISTEMOLOGIA DE LA COMUNICACION	3,31	36	5	13,9
FUNDAMENTOS DISCIPLINARES	3,66	114	15	13,2
TEORIAS Y ENFOQUES DE LA COMUNICACION	3,57	117	15	12,8
PROYECTO DE INVESTIGACION II	3,56	57	7	12,3
TALLER DE CRONICA Y REPORTAJE	3,86	83	10	12,0
MUNDOS SEMIOTICOS	3,42	42	5	11,9
PROYECTO DE INVESTIGACION I	3,74	84	10	11,9
COMUNICACION CORPORATIVA	3,84	34	4	11,8
HUMANIDADES II COLOMBIA	3,35	72	8	11,1
LENGUA Y COMUNICACION	3,75	118	13	11,0
PROYECTO EMPRENDEDOR II	3,78	73	8	11,0
COMUNICACION Y ALTERNATIVIDADES	3,56	74	8	10,8
PERIODISMO RADIAL	3,69	78	8	10,3
GEOMETRIA Y ARTE	3,79	59	6	10,2
ASESORIA EN PROYECTOS DE COMUNICACION CORPORATIVA	3,74	60	6	10,0
MUSICA PUBLICITARIA	3,98	10	1	10,0



ASIGNATURAS PERDIDAS POR MÍNIMO EL 10 % DE ESTUDIANTES QUE LA TOMARON EN EL 2014 II

ECONOMÍA

ASIGNATURA	CALIFICACIÓN PROMEDIO	ASIGNATURAS		PORCENTAJE DE PERDIDAS
		TOMADAS	PERDIDAS	
COMUNICACION AVANZADA EN LENGUA EXTRANJERA	2,10	1	1	100,0
ECONOMETRIA II	0,00	3	3	100,0
CALCULO DIFERENCIAL	2,37	14	8	57,1
MERCADOS IMPERFECTOS Y DE EQUILIBRIO GENERAL	3,02	17	9	52,9
ECONOMETRIA INTERMEDIA	2,75	46	20	43,5
TEORIA DEL CONSUMIDOR Y DEL PRODUCTOR	3,04	18	7	38,9
CONTABILIDAD DE INVERSIONES Y FINANCIACION III	3,15	37	13	35,1
FINANZAS INTERNACIONALES	2,91	29	10	34,5
NEGOCIACION Y CONTRATACION INTERNACIONAL	3,07	9	3	33,3
ESTRATEGIAS COMUNICATIVAS BAS. L- INGLESA	3,10	28	8	28,6
EXPRESION COMUNICATIVA LENGUA INGLESA	3,00	33	9	27,3
IDENTIFICACION DE OPORTUNIDADES DE NEGOCIO	3,65	4	1	25,0
COMPETENCIAS COMUNICATIVAS BAS. INT. L. INGLESA	3,11	21	5	23,8
CONTABILIDAD DE OPERACIONES	3,33	30	7	23,3
CATEDRA LIBERTADORA	3,35	22	5	22,7
CALCULO INTEGRAL	3,09	9	2	22,2
MICROECONOMIA APLICADA	3,44	32	7	21,9
GEOGRAFIA ECONOMICA	2,86	14	3	21,4
ESTADISTICA Y PROBABILIDAD	3,69	11	2	18,2
SEMINARIO ELECTIVO DE GRADO II	3,33	18	3	16,7
FUNDAMENTOS DE CONTABILIDAD	3,61	26	4	15,4
LENGUA Y COMUNICACIONES	3,52	24	3	12,5
MATEMATICAS FINANCIERAS	3,49	35	4	11,4
MODELOS MACROECONOMICOS	3,47	38	4	10,5
SEMINARIO ELECTIVO DE GRADO I	3,89	39	4	10,3

INGENIERÍA DE SISTEMAS

ASIGNATURA	CALIFICACIÓN PROMEDIO	ASIGNATURAS		PORCENTAJE DE PERDIDAS
		TOMADAS	PERDIDAS	
INGLES IV	3,10	54	19	35,2
CALCULO INTEGRAL	3,24	47	11	23,4
CALCULO DIFERENCIAL	3,29	101	22	21,8
ALGEBRA LINEAL	3,32	93	19	20,4
INTELIGENCIA ARTIFICIAL	3,60	70	14	20,0
FISICA MECANICA	3,30	78	15	19,2
CALCULO EN VARIAS VARIABLES	3,25	65	12	18,5
PROGRAMACION LINEAL	3,31	60	11	18,3
ESTRUCTURAS BASICAS	3,36	94	15	16,0
PROGRAMACION AVANZADA III	3,54	63	10	15,9
FUNDAMENTOS DE INGENIERIA ECONOMICA	3,40	55	8	14,5
INVESTIGACION DE OPERACIONES	3,57	67	9	13,4
ELECTRICIDAD Y MAGNETISMO	3,53	45	6	13,3
PROGRAMACION AVANZADA II	3,41	53	7	13,2
SISTEMAS OPERATIVOS	3,45	57	7	12,3
INGLES III	3,41	76	9	11,8
ELECTIVA PROFESIONAL I	3,78	17	2	11,8
PROGRAMACION ESTRUCTURADA	3,84	87	10	11,5
ECUACIONES DIFERENCIALES	3,41	37	4	10,8
ESTADISTICA Y PROBABILIDAD	3,39	49	5	10,2
AUDITORIA DE SISTEMAS	3,33	50	5	10,0
TEORIA GENERAL DE SISTEMAS	4,02	90	9	10,0



ASIGNATURAS PERDIDAS POR MÍNIMO EL 10 % DE ESTUDIANTES QUE LA TOMARON EN EL 2014 II

INGENIERÍA AERONÁUTICA

ASIGNATURA	CALIFICACIÓN PROMEDIO	ASIGNATURAS		PORCENTAJE DE PERDIDAS
		TOMADAS	PERDIDAS	
SISTEMAS CAD CAM	0,00	1	1	100,0
AVIONICA	2,67	51	25	49,0
ELECTRICIDAD Y MAGNETISMO	2,89	64	22	34,4
ALGEBRA LINEAL	3,10	116	32	27,6
CALCULO INTEGRAL	3,15	116	32	27,6
MANTENIMIENTO Y MANUALES AERONAUTICOS	3,41	44	12	27,3
ELECTRONICA BASICA Y LABORATORIO	3,23	31	8	25,8
CALCULO III	2,69	20	5	25,0
FISICA MECANICA	3,08	120	30	25,0
INGLES III	3,14	64	16	25,0
ESTATICA	2,96	65	16	24,6
CALCULO IV	2,89	19	4	21,1
CALCULO DIFERENCIAL	3,30	84	17	20,2
DISEÑO MECANICO	2,98	5	1	20,0
RADIO AYUDAS Y RADAR	3,36	5	1	20,0
TRANSFERENCIA DE CALOR	3,18	5	1	20,0
TERMODINAMICA	3,32	73	14	19,2
QUIMICA	3,24	92	17	18,5
RESISTENCIA DE MATERIALES	3,18	61	11	18,0
INGLES I	3,35	85	15	17,6
PROCESOS AERONAUTICOS APL	3,17	17	3	17,6
INGLES II	3,37	99	17	17,2
MOTORES A REACCION	3,06	76	13	17,1
FLUIDOS	3,12	6	1	16,7
LENGUA Y COMUNICACION	3,42	127	21	16,5
MATERIALES DE INGENIERIA	3,33	67	11	16,4
CALCULO EN VARIAS VARIABLES	3,22	75	12	16,0
ELECTROMAGNETISMO	3,30	38	6	15,8
INGLES IV	3,30	66	10	15,2
HERRAMIENTAS DE MODELAMIENTO AERONAUTICO	3,56	127	18	14,2
MECANICA DE FLUIDOS E HIDRAULICOS	3,12	52	7	13,5
PRACTICA EN LINEA DE VUELO	3,35	30	4	13,3
SOFTWARE AERONAUTICO	3,25	15	2	13,3
FUNDAMENTOS DE PROGRAMACION LINEAL	3,28	72	8	11,1
SISTEMAS GENERALES DE AVION II	3,49	9	1	11,1
MATEMATICAS ESPECIALES	3,30	48	5	10,4

ESPECIALIZACIÓN EN EDUCACIÓN AMBIENTAL

ASIGNATURA	CALIFICACIÓN PROMEDIO	ASIGNATURAS		PORCENTAJE DE PERDIDAS
		TOMADAS	PERDIDAS	
INVESTIGACION IV: EVALUACION DEL PROYECTO EN EDUCACION AMBIENTAL	3,46	56	9	16,1
ECOLOGIA DE AMBIENTES URBANOS	4,28	67	8	11,9
FUNDAMENTOS CONCEPTUALES, PROBLEMATICOS Y ETICOS DE LA ECOLOGIA SOCIAL	4,19	103	10	9,7



ASIGNATURAS PERDIDAS POR MÍNIMO EL 10 % DE ESTUDIANTES QUE LA TOMARON EN EL 2014 II

INGENIERÍA ELECTRÓNICA

ASIGNATURA	CALIFICACIÓN PROMEDIO	ASIGNATURAS		PORCENTAJE DE PERDIDAS
		TOMADAS	PERDIDAS	
ELECTRONICA INDUSTRIAL Y DE POTENCIA	2,83	43	21	48,8
CALCULO DIFERENCIAL	2,88	33	13	39,4
ELECTIVA GENERAL IV	2,55	26	9	34,6
ALGEBRA LINEAL	2,74	24	8	33,3
CONTROL ANALOGICO	3,10	15	5	33,3
ELECTRONICA II	3,00	45	15	33,3
PRACTICA PROFESIONAL	2,93	12	4	33,3
SEÑALES Y SISTEMAS II	3,26	13	4	30,8
ELECTRONICA III	3,26	18	5	27,8
CONTROL ANALOGO	3,15	26	7	26,9
FISICA Y LABORATORIO III	3,11	15	4	26,7
ELECTRICIDAD Y MAGNETISMO	3,31	20	5	25,0
SISTEMAS DIGITALES II	3,85	4	1	25,0
TELECOMUNICACIONES DIGITALES	3,19	20	5	25,0
ECUACIONES DIFERENCIALES	3,51	29	7	24,1
INGLES II	3,13	29	7	24,1
CAMPOS ELECTROMAGNETICOS	3,21	35	8	22,9
CATEDRA LIBERTADORA	3,22	32	7	21,9
CALCULO INTEGRAL	2,90	23	5	21,7
CIRCUITOS DIGITALES II	3,24	20	4	20,0
PENSAMIENTO ALGORITMICO	3,34	36	7	19,4
QUIMICA	3,10	36	7	19,4
INGLES I	3,34	37	7	18,9
ELECTRONICA INDUSTRIAL Y DE POTENCIA	3,38	12	2	16,7
FUNDAMENTOS DE FLUIDOS Y TERMODINAMICA	3,41	24	4	16,7
HUMANIDADES I CATEDRA LIBERTADORA	3,53	6	1	16,7
CALCULO IV	3,07	19	3	15,8
ELECTIVA GENERAL III	3,81	20	3	15,0
FISICA MECANICA	3,09	20	3	15,0
FISICA MODERNA	3,50	22	3	13,6
INGLES III	3,40	22	3	13,6
INGLES IV	3,37	45	6	13,3
MATEMATICAS ESPECIALES	3,22	15	2	13,3
SEÑALES Y SISTEMAS	3,21	30	4	13,3
EMPRENDIMIENTO	3,68	23	3	13,0
HUMANIDADES V ETICA	3,61	8	1	12,5
LENGUA Y COMUNICACION	3,44	24	3	12,5
STREAMMEN DE VIDEO, IPTV	3,68	16	2	12,5
PROCESAMIENTO DIGITAL DE SEÑALES II	3,66	26	3	11,5
CONTROL DIFUSO	2,99	9	1	11,1
FUNDAMENTOS DE PROGRAMACION	3,27	28	3	10,7
INTRODUCCION A LA INGENIERIA	3,73	28	3	10,7
CALCULO EN VARIAS VARIABLES	3,39	20	2	10,0
TELECOMUNICACIONES I	3,48	10	1	10,0



ASIGNATURAS PERDIDAS POR MÍNIMO EL 10 % DE ESTUDIANTES QUE LA TOMARON EN EL 2014 II

INGENIERÍA INDUSTRIAL

ASIGNATURA	CALIFICACIÓN PROMEDIO	ASIGNATURAS		PORCENTAJE DE PERDIDAS
		TOMADAS	PERDIDAS	
CALCULO INTEGRAL	3,04	77	23	29,9
INGLES IV	2,97	104	29	27,9
CALCULO DIFERENCIAL	2,96	143	38	26,6
EXPRESION GRAFICA I	3,32	129	31	24,0
CALCULO EN VARIAS VARIABLES	3,13	150	35	23,3
INGLES I	3,26	117	26	22,2
MATERIALES DE INGENIERIA	3,33	209	43	20,6
MECANICA DE MATERIALES	3,36	145	29	20,0
PRACTICA EMPRESARIAL I	3,56	5	1	20,0
FISICA MECANICA	3,26	73	14	19,2
ALGEBRA LINEAL	3,34	101	19	18,8
EXPRESION GRAFICA II	3,42	131	22	16,8
INGLES II	3,64	95	15	15,8
INTRODUCCION A LA INGENIERIA INDUSTRIAL	3,55	140	22	15,7
PROGRAMACION LINEAL	3,35	122	18	14,8
INGLES III	3,38	101	14	13,9
CATEDRA LIBERTADORA	3,58	186	25	13,4
ESTADISTICA INFERENCIAL	3,55	108	13	12,0
ESTADISTICA Y PROBABILIDAD	3,49	102	12	11,8
LENGUA Y COMUNICACION	3,65	112	13	11,6
ELECTRICIDAD Y MAGNETISMO	3,34	123	14	11,4
CONTABILIDAD Y PLANEACION FINANCIERA	3,43	86	9	10,5

TÉCNICA PROFESIONAL AUTOMOTRIZ

ASIGNATURA	CALIFICACIÓN PROMEDIO	ASIGNATURAS		PORCENTAJE DE PERDIDAS
		TOMADAS	PERDIDAS	
MODULO - COMPRENSION BASICA DE TEXTOS EN 2a. LENGUA	0,93	9	7	77,8
APLICACIONES INFORMATICAS BASICAS	2,00	7	5	71,4
MANTENIMIENTO SISTEMAS MECANICOS	1,40	3	2	66,7
MODULO - INTERPRETACION FISICO- MATEMATICA EN SISTEMAS AUTOMOTRICES	1,45	6	4	66,7
PRECALCULO Y ALGEBRA	2,43	53	27	50,9
PRACTICA EN TALLER - PREDIAGNOSTICO Y MANTENIMIENTO MECANICO	2,85	4	2	50,0
MODULO - IDENTIDAD INSTITUCIONAL Y COMUNICACION EFICIENTE	2,76	5	2	40,0
MODULO - EXPRESION BASICA ORAL Y ESCRITA EN 2a. LENGUA	2,57	3	1	33,3
TALLER - ELEMENTOS BASICOS DE ESTADISTICA Y PROBABILIDAD	2,82	6	2	33,3
INGLES I	3,20	43	12	27,9
CALCULO I	2,99	39	10	25,6
METROLOGIA E INSTRUMENTACION	2,99	57	14	24,6
INTRODUCCION A LA TECNICA PROFESIONAL	2,99	56	12	21,4
FISICA Y LABORATORIO I	3,08	62	11	17,7
ELECTIVAS MOTORES DE COMBUSTION INTERNA	3,32	65	11	16,9
ELECTIVAS REPARACION MOTORES	3,23	43	7	16,3
SISTEMAS INFORMATICOS	3,59	62	10	16,1
SUSPENSION DIRECCION Y FRENOS	3,66	41	6	14,6
TECNOLOGIA DE MATERIALES AUTOMOT.	3,77	50	6	12,0
CAJAS Y TRANSMISIONES	3,47	36	4	11,1
HUMANIDADES I	3,42	40	4	10,0



ASIGNATURAS PERDIDAS POR MÍNIMO EL 10 % DE ESTUDIANTES QUE LA TOMARON EN EL 2014 II

TECNOLOGÍA EN GESTIÓN COMERCIAL Y FINANCIERA

ASIGNATURA	CALIFICACIÓN PROMEDIO	ASIGNATURAS		PORCENTAJE DE PERDIDAS
		TOMADAS	PERDIDAS	
MATEMATICAS II	1,10	1	1	100,0
FUNDAMENTOS DE MATEMATICAS	1,49	10	7	70,0
COMUNICACION BASICA EN LENGUA EXTRANJERA	2,79	10	4	40,0
INVESTIGACION DE OPERACIONES	2,86	11	4	36,4
CALCULO DIFERENCIAL	2,86	16	5	31,3
INGLES IV	2,56	13	4	30,8
PORTAFOLIO DE INVERSIONES Y SERVICIOS	3,27	10	3	30,0
LENGUA Y COMUNICACION	3,08	30	8	26,7
CATEDRA LIBERTADORA	3,21	13	3	23,1
GESTION EMPRESARIAL	3,40	9	2	22,2
COMUNICACION INTERMEDIA EN LENGUA EXTRANJERA	3,19	14	3	21,4
FUNDAMENTOS DE ECONOMIA	3,72	19	4	21,1
COMERCIALIZACION DE PRODUCTOS FINANCIEROS	3,36	10	2	20,0
ADMINISTRACION AMBIENTAL	3,28	6	1	16,7
ESTADISTICA Y PROBABILIDAD	3,43	20	3	15,0
FUNDAMENTOS DE MERCADEO	4,01	7	1	14,3
ESTADISTICA II	3,24	8	1	12,5
EMPRENDIMIENTO	4,09	9	1	11,1
HERRAMIENTAS PARA LA TOMA DE DECISIONES FINANCIERAS	3,62	9	1	11,1
PRACTICA TECNOLOGICA	3,38	10	1	10,0
TEORIA DEL CONSUMIDOR Y DEL PRODUCTOR	3,27	10	1	10,0

LICENCIATURA EN EDUCACIÓN ESPECIAL

ASIGNATURA	CALIFICACIÓN PROMEDIO	ASIGNATURAS		PORCENTAJE DE PERDIDAS
		TOMADAS	PERDIDAS	
INGLES I	2,67	27	12	44,4
FAMILIA Y SOCIALIZACION	2,51	8	3	37,5
INGLES II	3,06	32	9	28,1
METODOS CUALITATIVOS Y CUANTITATIVOS DE INVESTIGACION	3,27	11	3	27,3
COMUNICACION ORAL Y ESCRITA	3,34	19	5	26,3
HUMANIDADES II COLOMBIA	3,41	34	8	23,5
INGLES III	3,04	14	3	21,4
DESARROLLO Y APRENDIZAJE	3,37	24	5	20,8
SISTEMATIZACION DE EXPERIENCIAS	3,72	24	5	20,8
HISTORIA DE LA EDUCACION Y LA PEDAGOGIA	3,30	20	4	20,0
HUMANIDADES III GLOBALIZACION	3,49	22	4	18,2
HUMANIDADES I CATEDRA LIBERTADORA	3,33	23	4	17,4
INVESTIGACION EN EDUCACION	3,57	23	4	17,4
ESCENARIOS EDUCATIVOS	3,65	19	3	15,8
ELECTIVA II	3,87	7	1	14,3
ESTRATEGIAS PEDAGOGICAS NECESIDADES EDUCATIVAS NEUROMOTORAS	3,47	7	1	14,3
SEMINARIO DE PROFUNDIZACION I	3,09	7	1	14,3
ELECTIVA I	4,11	15	2	13,3
MUSICA	3,95	15	2	13,3
TRABAJO DE GRADO I	3,53	15	2	13,3
EPISTEMOLOGIA DE LA EDUCACION	3,81	16	2	12,5
HUMANIDADES V ETICA	3,66	17	2	11,8
POBLACIONES ESPECIALES	3,79	26	3	11,5
DISEÑOS PEDAGOGICOS EN EDUCACION ESPECIAL	3,89	9	1	11,1
DESARROLLO COMUNICATIVO	3,78	19	2	10,5
INGLES IV	3,13	19	2	10,5
ESTRATEGIAS PEDAGOGICAS NECESIDADES EDUCATIVAS SENSORIALES	3,85	10	1	10,0
NECESIDADES EDUCATIVAS NEUROMOTORAS	3,35	10	1	10,0

ASIGNATURAS PERDIDAS POR MÍNIMO EL 10 % DE ESTUDIANTES QUE LA TOMARON EN EL 2014 II

LICENCIATURA EN PEDAGOGÍA INFANTIL

ASIGNATURA	CALIFICACIÓN PROMEDIO	ASIGNATURAS		PORCENTAJE DE PERDIDAS
		TOMADAS	PERDIDAS	
PROYECTO EMPRENDEDOR I	1,05	2	2	100,0
INGLES III	2,72	51	24	47,1
INGLES I	2,76	113	45	39,8
INGLES II	2,79	86	27	31,4
HUMANIDADES II COLOMBIA	3,09	86	26	30,2
DESARROLLO COGNITIVO	3,17	81	21	25,9
PAUTAS DE CRIANZA	3,38	80	17	21,3
HUMANIDADES III GLOBALIZACION	3,44	76	16	21,1
INVESTIGACION EN EDUCACION	3,48	95	19	20,0
PEDAGOGIA CONTEMPORANEA	3,61	90	18	20,0
COMUNICACION ORAL Y ESCRITA	3,50	84	16	19,0
PEDAGOGIA SOCIAL	3,64	21	4	19,0
SOCIALIZACION ESCOLAR	3,69	58	9	15,5
HERRAMIENTAS COMUNICATIVAS TECNOLOGICAS	3,56	75	11	14,7
INGLES IV	3,31	62	9	14,5
SEMINARIO DE INVESTIGACION	3,81	42	6	14,3
SISTEMATIZACION DE EXPERIENCIAS	3,72	63	9	14,3
LUDICA	3,95	87	12	13,8
HUMANIDADES I CATEDRA LIBERTADORA	3,69	96	13	13,5
DESARROLLO Y APRENDIZAJE	3,55	97	13	13,4
HISTORIA DE LA EDUCACION Y LA PEDAGOGIA	3,61	87	11	12,6
TRABAJO DE GRADO II	3,65	32	4	12,5
ESCENARIOS EDUCATIVOS	3,90	89	11	12,4
SISTEMA EDUCATIVO COLOMBIANO	3,80	68	8	11,8
PEDAGOGIA INFANTIL Y ESPECIAL	3,77	90	10	11,1

PSICOLOGÍA

ASIGNATURA	CALIFICACIÓN PROMEDIO	ASIGNATURAS		PORCENTAJE DE PERDIDAS
		TOMADAS	PERDIDAS	
FUNDAMENTOS BIOLOGICOS DEL COMPORTAMIENTO I	2,07	6	3	50,0
REPRESENTACION, PENSAMIENTO, LENGUAJE	2,94	124	50	40,3
INGLES I	3,07	158	47	29,7
PSICODIAGNOSTICO DE INFANTES	3,18	97	27	27,8
PSICOBIOLOGIA	3,04	167	44	26,3
SISTEMAS PSICOLOGICOS I	2,94	16	4	25,0
INGLES II	3,25	139	34	24,5
FUNDAMENTOS BIOLOGICOS DEL COMPORTAMIENTO II	2,98	52	12	23,1
INTRODUCCION HISTORICA A LA PSICOLOGIA	3,18	148	33	22,3
FUND. BIOLOGICOS CPTO III	3,35	120	25	20,8
MEDICION I	3,40	153	31	20,3
INGLES III	3,11	87	17	19,5
SISTEMAS PSICOLOGICOS IV	3,48	94	18	19,1
HUMANIDADES II COLOMBIA	3,34	94	17	18,1
SISTEMAS Y ORGANIZACIONES SOCIALES	3,55	142	25	17,6
PARADIGMA CONDUCTISTA	3,48	130	22	16,9
INTERVENCION HUMANISTA EXISTENCIAL	3,78	6	1	16,7
METODOLOGIA Y DISEÑOS CUANTITATIVOS	3,24	91	15	16,5
INGLES IV	3,26	98	16	16,3
SISTEMAS PSICOLOGICOS II	3,31	27	4	14,8
HUMANIDADES I CATEDRA LIBERTADORA	3,62	148	21	14,2
CONCIENCIA E INCONCIENTE	3,73	112	14	12,5
LOGICAS Y TEORIAS DEL CONOCIMIENTO	3,87	140	15	10,7
INTERVENCION COGNITIVO CONDUCTUAL	3,55	38	4	10,5
DIAGNOSTICO E INTERVENCION ORGANIZACIONALES	4,24	29	3	10,3
SISTEMAS PSICOLOGICOS III	3,52	88	9	10,2



ASIGNATURAS PERDIDAS POR MÍNIMO EL 10 % DE ESTUDIANTES QUE LA TOMARON EN EL 2014 II

PUBLICIDAD Y MERCADEO

ASIGNATURA	CALIFICACIÓN PROMEDIO	ASIGNATURAS		PORCENTAJE DE PERDIDAS
		TOMADAS	PERDIDAS	
INTRODUCCION A LA PUBLICIDAD	0,00	1	1	100,0
INVESTIGACION DE MERCADOS II	2,42	30	15	50,0
ESTADISTICA I	2,21	13	6	46,2
INGLES III	2,88	26	8	30,8
INGLES I	2,88	4	1	25,0
MATEMATICAS I	2,91	8	2	25,0
INGLES IV	2,85	42	9	21,4
COMUNICACION INTERMEDIA EN LENGUA EXTRANJERA	3,38	94	19	20,2
DIBUJO DE RETRATO	2,87	10	2	20,0
ANTROPOLOGIA DEL CONSUMO	2,93	21	4	19,0
COMUNICACION BASICA EN LENGUA EXTRANJERA	3,33	95	18	18,9
PSICOLOGIA DEL CONSUMIDOR	3,21	161	30	18,6
LENGUA Y COMUNICACION	3,38	95	17	17,9
PRODUCCION DE EVENTOS	3,67	23	4	17,4
FUNDAMENTOS DE MATEMATICAS	3,31	110	19	17,3
COMUNICACION AVANZADA EN LENGUA EXTRANJERA	3,41	41	7	17,1
IMAGEN CORPORATIVA	3,62	36	6	16,7
FOTOGRAFIA	3,39	85	14	16,5
HUMANIDADES V ETICA	3,39	37	6	16,2
EXPRESION Y COMUNICACION EN LENGUA EXTRANJERA	3,35	44	7	15,9
DISEÑO MULTIMEDIAL	3,52	19	3	15,8
ESTADISTICA Y PROBABILIDAD	3,34	65	10	15,4
ESTRATEGIA DE MEDIOS	3,40	13	2	15,4
CATEDRA LIBERTADORA	3,58	80	12	15,0
LENGUAJES DIGITALES	3,66	80	12	15,0
DINAMICAS MUNDIALES CONTEMPORANEAS	3,30	7	1	14,3
FUNDAMENTOS DE ECONOMIA	3,63	168	24	14,3
FUNDAMENTOS DISCIPLINARES	3,73	78	11	14,1
MUNDOS SEMIOTICOS	3,51	60	8	13,3
TRADE MARKETING	3,21	15	2	13,3
GEOMETRIA Y ARTE	3,49	16	2	12,5
PSICOLOGIA DEL CONSUMIDOR	3,71	50	6	12,0
PROYECTO DE INVESTIGACION I	3,78	61	7	11,5
TEORIAS Y ENFOQUES DE LA COMUNICACION	3,53	85	9	10,6
FOTOGRAFIA PUBLICITARIA	4,10	10	1	10,0
INGLES II	3,56	20	2	10,0
REDACCION PUBLICITARIA	3,67	10	1	10,0

ESPECIALIZACIÓN EN EL ARTE EN LOS PROCESOS DE APRENDIZAJE

ASIGNATURA	CALIFICACIÓN PROMEDIO	ASIGNATURAS		PORCENTAJE DE PERDIDAS
		TOMADAS	PERDIDAS	
ELECTIVA	4,10	20	2	10,0



1.6 RESULTADOS EXAMEN A ESTUDIANTES DE 3ro, 5to y 7mo SEMESTRE EN EL 2013-2 y 2014

RESULTADOS EXAMEN 3ro., 5to. Y 7mo. SEMESTRE APLICADO EN EL 2013-II

NÚMERO DE ESTUDIANTES PARTICIPANTES EN EL EXAMEN POR PROGRAMA ACADÉMICO

PROGRAMA ACADÉMICO	PRUEBA			Total
	TERCERO	QUINTO	SÉPTIMO	
Administración de Empresas	2			2
Administración Turística y Hotelera	29	11	17	57
Comunicación Social - Periodismo	8	10	5	23
Contaduría Pública		4	2	6
Derecho	5		1	6
Diseño Gráfico	1	1	1	3
Economía	1			1
Ingeniería Aeronáutica		3	1	4
Ingeniería de Sistemas	1	1	4	6
Ingeniería Electrónica	7	9	4	20
Ingeniería Industrial	1		2	3
Ingeniería Mecánica	2			2
Licenciatura en Pedagogía Infantil	1			1
Psicología	2	1	6	9
Publicidad y Mercadeo	3	1		4
Tecnología en Gestión Comercial y Financiera	10	3		13
Total	73	44	43	160

RESULTADO DEL EXAMEN POR PROGRAMA ACADÉMICO EN CALIFICACIÓN DE 1 A 5

PROGRAMA ACADÉMICO	PRUEBA			Calificación Promedio
	TERCERO	QUINTO	SÉPTIMO	
Administración de Empresas	1,20			1,20
Administración Turística y Hotelera	2,01	1,65	1,80	1,88
Comunicación Social - Periodismo	2,38	1,95	1,68	2,04
Contaduría Pública		2,22	1,48	1,97
Derecho	2,28		2,73	2,35
Diseño Gráfico	2,60	1,82	1,14	1,85
Economía	2,20			2,20
Ingeniería Aeronáutica		1,67	2,05	1,76
Ingeniería de Sistemas	0,60	2,50	1,42	1,46
Ingeniería Electrónica	2,29	1,92	1,82	2,03
Ingeniería Industrial	2,40		2,16	2,24
Ingeniería Mecánica	1,60			1,60
Licenciatura en Pedagogía Infantil	0,20			0,20
Psicología	2,70	1,14	1,97	2,04
Publicidad y Mercadeo	1,87	2,05		1,91
Tecnología en Gestión Comercial y Financiera	1,78	2,20		1,88
Calificación Promedio	2,02	1,89	1,79	1,92

RESULTADOS EXAMEN 3ro., 5to. Y 7mo. SEMESTRE APLICADO EN EL 2014-I

NÚMERO DE ESTUDIANTES PARTICIPANTES EN EL EXAMEN POR PROGRAMA ACADÉMICO

PROGRAMA ACADÉMICO	PRUEBA			Total
	TERCERO	QUINTO	SÉPTIMO	
Administración de Empresas	2	4	9	15
Administración Turística y Hotelera	45	32	2	79
Comunicación Social - Periodismo	19	5	5	29
Contaduría Pública	1	4	2	7
Derecho	1		3	4
Diseño Gráfico	13	4	9	26
Economía		1	1	2
Ingeniería Aeronáutica	4	4	8	16
Ingeniería de Sistemas	3	3	1	7
Ingeniería Industrial	4	5	3	12
Ingeniería Mecánica	3		1	4
Licenciatura en Educación Especial	1			1
Licenciatura en Pedagogía Infantil	2	2	1	5
Psicología	17	6	3	26
Publicidad y Mercadeo	11	6	1	18
Técnica Profesional Automotriz	1			1
Tecnología en Gestión Comercial y Financiera	5	4		9
Total	132	80	49	261

RESULTADO DEL EXAMEN POR PROGRAMA ACADÉMICO EN CALIFICACIÓN DE 1 A 5

PROGRAMA ACADÉMICO	PRUEBA			Calificación Promedio
	TERCERO	QUINTO	SÉPTIMO	
Administración de Empresas	1,10	1,59	2,20	1,89
Administración Turística y Hotelera	2,09	1,78	1,82	1,96
Comunicación Social - Periodismo	1,95	2,05	1,82	1,94
Contaduría Pública	2,40	1,70	1,70	1,80
Derecho	2,00		1,59	1,69
Diseño Gráfico	1,62	1,88	1,57	1,64
Economía		2,27	0,23	1,25
Ingeniería Aeronáutica	1,25	1,99	1,51	1,56
Ingeniería de Sistemas	1,80	1,82	2,05	1,84
Ingeniería Industrial	1,80	2,32	1,82	2,02
Ingeniería Mecánica	1,53		0,23	1,21
Licenciatura en Educación Especial	1,40			1,40
Licenciatura en Pedagogía Infantil	1,70	2,16	2,05	1,95
Psicología	1,82	1,86	1,21	1,76
Publicidad y Mercadeo	2,13	1,89	1,82	2,03
Técnica Profesional Automotriz	1,60			1,60
Tecnología en Gestión Comercial y Financiera	2,24	1,53		1,93
Promedio	1,92	1,85	1,68	1,85



RESULTADOS EXAMEN 3ro., 5to. Y 7mo. SEMESTRE APLICADO EN EL 2014-II

NÚMERO DE ESTUDIANTES PARTICIPANTES EN EL EXAMEN POR PROGRAMA ACADÉMICO

PROGRAMA ACADÉMICO	PRUEBA			Total
	TERCERO	QUINTO	SÉPTIMO	
Administración Turística y Hotelera	26	14	1	41
Contaduría Pública	2	8	27	37
Diseño Gráfico	1	2	2	5
Economía	1	4		5
Ingeniería Aeronáutica			1	1
Ingeniería Electrónica			4	4
Licenciatura en Educación Especial	5	6		11
Licenciatura en Pedagogía Infantil	33	33	10	76
Publicidad y Mercadeo	2	15	15	32
Tecnología en Gestión Comercial y Financiera	4	5		9
Total	74	87	60	221

RESULTADO DEL EXAMEN POR PROGRAMA ACADÉMICO EN CALIFICACIÓN DE 1 A 5

PROGRAMA ACADÉMICO	PRUEBA			Calificación Promedio
	TERCERO	QUINTO	SÉPTIMO	
Administración Turística y Hotelera	2,09	1,79	1,59	1,98
Contaduría Pública	2,10	2,30	1,78	1,91
Diseño Gráfico	0,60	2,16	2,16	1,85
Economía	2,60	1,93		2,07
Ingeniería Aeronáutica			0,23	0,23
Ingeniería Electrónica			1,53	1,53
Licenciatura en Educación Especial	1,92	1,63		1,76
Licenciatura en Pedagogía Infantil	1,64	1,71	1,80	1,69
Publicidad y Mercadeo	1,90	1,85	1,85	1,85
Tecnología en Gestión Comercial y Financiera	1,65	1,82		1,74
Promedio	1,84	1,82	1,77	1,81



COMPATIVO RESULTADOS EXAMEN 3ro., 5to. Y 7mo. SEMESTRE APLICADO EN EL 2013-II, 2014 I y II

NÚMERO DE ESTUDIANTES PARTICIPANTES EN EL EXAMEN POR PROGRAMA ACADÉMICO

PROGRAMA ACADÉMICO	PRUEBAS									Total		
	TERCERO			QUINTO			SÉPTIMO					
	2013-2	2014-1	2014-2	2013-2	2014-1	2014-2	2013-2	2014-1	2014-2	2013-2	2014-1	2014-2
Administración de Empresas	2	2			4			9		2	15	
Administración Turística y Hotelera	29	45	26	11	32	14	17	2	1	57	79	41
Comunicación Social - Periodismo	8	19		10	5		5	5		23	29	
Contaduría Pública		1	2	4	4	8	2	2	27	6	7	37
Derecho	5	1					1	3		6	4	
Diseño Gráfico	1	13	1	1	4	2	1	9	2	3	26	5
Economía	1		1		1	4		1		1	2	5
Ingeniería Aeronáutica		4		3	4		1	8	1	4	16	1
Ingeniería de Sistemas	1	3		1	3		4	1		6	7	
Ingeniería Electrónica	7			9			4		4	20		4
Ingeniería Industrial	1	4			5		2	3		3	12	
Ingeniería Mecánica	2	3						1		2	4	
Licenciatura en Educación Especial		1	5			6					1	11
Licenciatura en Pedagogía Infantil	1	2	33		2	33		1	10	1	5	76
Psicología	2	17		1	6		6	3		9	26	
Publicidad y Mercadeo	3	11	2	1	6	15		1	15	4	18	32
Técnica Profesional Automotriz		1									1	
Tecnología en Gestión Comercial y Financiera	10	5	4	3	4	5				13	9	9
Total	73	132	74	44	80	87	43	49	60	160	261	221

RESULTADO DEL EXAMEN POR PROGRAMA ACADÉMICO EN CALIFICACIÓN DE 1 A 5

PROGRAMA ACADÉMICO	PRUEBAS									Calificación Promedio		
	TERCERO			QUINTO			SÉPTIMO					
	2013-2	2014-1	2014-2	2013-2	2014-1	2014-2	2013-2	2014-1	2014-2	2013-2	2014-1	2014-2
Administración de Empresas	1,2	1,1			1,6			2,2		1,2	1,9	
Administración Turística y Hotelera	2,0	2,1	2,1	1,7	1,8	1,8	1,8	1,8	1,6	1,9	2,0	2,0
Comunicación Social - Periodismo	2,4	1,9		2,0	2,0		1,7	1,8		2,0	1,9	
Contaduría Pública		2,4	2,1	2,2	1,7	2,3	1,5	1,7	1,8	2,0	1,8	1,9
Derecho	2,3	2,0					2,7	1,6		2,4	1,7	
Diseño Gráfico	2,6	1,6	0,6	1,8	1,9	2,2	1,1	1,6	2,2	1,9	1,6	1,8
Economía	2,2		2,6		2,3	1,9		0,2		2,2	1,3	2,1
Ingeniería Aeronáutica		1,3		1,7	2,0		2,0	1,5	0,2	1,8	1,6	0,2
Ingeniería de Sistemas	0,6			2,5			1,4			1,5		
Ingeniería Electrónica	2,3	1,8		1,9	1,8		1,8	2,0	1,5	2,0	1,8	1,5
Ingeniería Industrial	2,4	1,8			2,3		2,2	1,8		2,2	2,0	
Ingeniería Mecánica	1,6	1,5						0,2		1,6	1,2	
Licenciatura en Educación Especial		1,4	1,9			1,6					1,4	1,8
Licenciatura en Pedagogía Infantil	0,2	1,7	1,6		2,2	1,7		2,0	1,8	0,2	2,0	1,7
Psicología	2,7	1,8		1,1	1,9		2,0	1,2		2,0	1,8	
Publicidad y Mercadeo	1,9	2,1	1,9	2,0	1,9	1,8		1,8	1,8	1,9	2,0	1,9
Técnica Profesional Automotriz		1,6									1,6	
Tecnología en Gestión Comercial y Financiera	1,8	2,2	1,7	2,2	1,5	1,8				1,9	1,9	1,7
Calificación Promedio	2,0	1,9	1,8	1,9	1,9	1,8	1,8	1,7	1,8	1,9	1,9	1,8



1.7 DESERCIÓN ESTUDIANTIL



DESERCIÓN INSTITUCIONAL POR COHORTE Y PERIODO DESDE EL SPADIES

DESERCIÓN INSTITUCIONAL POR COHORTE

Semestre cursado	Deserción
1	16.77%
2	23.12%
3	27.46%
4	30.59%
5	32.81%
6	34.66%
7	36.86%
8	38.13%
9	39.38%
10	41.43%

Fuente: SPADIES, Febrero 3 de 2015

Diseño: Centro de Evaluación y Estadística

DESERCIÓN INSTITUCIONAL POR PERIODO

Periodo	Deserción	Retención
2010-1	10.26%	89.74%
2010-2	9.30%	90.70%
2011-1	8.36%	91.64%
2011-2	9.29%	90.71%
2012-1	11.68%	88.32%
2012-2	8.65%	91.35%
2013-1	8.27%	91.73%
2013-2	11.33%	88.67%
2014-1	11.23%	88.77%
2014-2	16.02%	83.98%

DESERCIÓN POR COHORTE SEGÚN PROGRAMA ACADÉMICO DESDE EL SPADIES

Programa académico	Semestre Cursado									
	1	2	3	4	5	6	7	8	9	10
Administración de Empresas	13.45%	18.06%	21.39%	24.42%	27.28%	28.86%	30.69%	31.51%	31.47%	32.81%
Administración de Empresas (a distancia)	2.40%	3.08%	5.48%	7.56%	10.65%	13.06%	17.18%	17.18%	17.87%	18.90%
Administración de Informática	13.64%	15.15%	18.18%	19.70%	25.76%	30.30%	30.30%	31.82%	33.33%	37.88%
Administración en Informática	21.97%	21.97%	31.79%	36.42%	36.99%	46.82%	47.98%	50.29%	51.45%	51.45%
Administración Hotelera y Turística (a distancia)	14.74%	17.89%	18.95%	27.37%	32.63%	36.84%	38.95%	38.95%	38.95%	43.16%
Administración Turística y Hotelera	11.64%	17.68%	21.22%	24.21%	25.99%	29.22%	32.61%	33.77%	34.96%	38.72%
Comunicación Social - Periodismo	15.45%	21.94%	26.63%	30.80%	34.33%	36.61%	39.22%	40.82%	44.74%	46.20%
Comunicación Social y Periodismo	12.50%	14.37%	17.54%	20.52%	22.57%	25.37%	28.36%	29.35%	30.47%	31.78%
Contaduría Pública	11.65%	15.74%	18.07%	19.56%	20.44%	21.33%	22.02%	23.60%	25.24%	25.96%
Derecho	19.38%	28.99%	34.19%	36.45%	38.42%	39.08%	39.39%	41.92%	40.45%	48.79%
Derecho, Ciencias Políticas y Relaciones Internacionales	23.69%	39.12%	46.42%	47.66%	50.14%	53.17%	54.41%	56.20%	56.89%	58.54%
Diseño Gráfico	20.81%	28.40%	31.99%	34.87%	37.11%	37.93%	39.17%	39.84%	40.46%	41.53%
Economía	18.18%	27.84%	34.41%	36.96%	38.76%	38.59%	40.89%	41.44%	43.37%	48.05%
Economía en Comercio Exterior	7.31%	10.73%	13.09%	14.98%	17.10%	19.10%	20.87%	21.93%	23.82%	25.24%
Economía y Comercio Exterior	16.68%	25.68%	32.18%	39.54%	43.66%	48.10%	50.60%	52.22%	53.09%	53.85%
Educación Especial	40.66%	41.76%	46.15%	48.35%	51.65%	58.24%	72.53%	73.63%	76.92%	81.32%
Educación Preescolar	33.88%	35.18%	56.68%	58.63%	62.87%	68.40%	74.59%	77.20%	77.20%	77.85%
Ingeniería Aeronáutica	17.83%	25.94%	31.49%	34.68%	37.42%	38.79%	40.25%	41.24%	42.87%	45.89%
Ingeniería de Sistemas	20.35%	25.82%	29.53%	33.80%	36.21%	37.82%	40.64%	42.18%	43.69%	44.98%
Ingeniería Electrónica	16.25%	21.59%	25.26%	27.60%	29.30%	31.18%	36.18%	37.00%	38.50%	39.15%
Ingeniería Industrial	15.86%	22.09%	24.86%	29.15%	31.49%	33.74%	37.64%	40.26%	43.11%	46.42%
Ingeniería Mecánica	20.07%	27.73%	32.03%	34.31%	35.80%	37.08%	39.91%	41.67%	43.52%	43.42%
Licenciatura en Educación Especial	18.82%	23.98%	29.68%	35.84%	42.13%	46.29%	46.34%	48.91%	52.41%	55.94%
Licenciatura en Educación Preescolar	24.87%	35.26%	45.00%	51.92%	57.18%	62.95%	67.82%	68.94%	66.82%	68.86%
Licenciatura en Pedagogía Infantil	17.95%	21.28%	25.94%	29.84%	30.51%	31.25%				
Psicología	16.22%	23.34%	27.20%	29.13%	30.30%	31.41%	32.18%	32.41%	33.08%	37.42%
Publicidad y Mercadeo	15.82%	21.91%	27.20%	29.79%	32.51%	34.53%	36.84%	37.91%	39.84%	43.13%
Tecnología en Administración Comercial y Financiera	16.67%	24.17%	25.00%	29.17%	35.00%	51.67%	61.67%	65.00%	71.67%	72.50%
Tecnología en Administración de Empresas	24.61%	37.76%	55.58%	70.57%	80.90%					
Tecnología en Administración Turística y Hotelera	14.11%	21.68%	28.29%	35.25%	43.10%	74.31%				
Tecnología en Admón. Comercial y Financiera	18.39%	25.29%	31.03%	33.33%	34.48%	38.37%	39.53%	43.02%	50.00%	52.33%
Tecnología en Gestión Comercial y Financiera	29.19%	35.98%	40.71%	43.75%	49.63%	59.20%	62.50%	63.40%	65.09%	70.21%
Tecnología en Gestión Turística y Hotelera	21.86%	27.07%	29.69%							

Fuente: SPADIES, Febrero 3 de 2015 Diseño: Centro de Evaluación y Estadística



DESERCIÓN POR PERIODO SEGÚN PROGRAMA ACADÉMICO DESDE EL SPADIES

Programa académico	Año y semestre									
	2010-1	2010-2	2011-1	2011-2	2012-1	2012-2	2013-1	2013-2	2014-1	2014-2
Administración de Empresas	6.81%	9.63%	7.54%	12.02%	12.25%	9.09%	7.56%	25.51%	16.42%	41.07%
Administración de Empresas (a distancia)	5.56%	11.11%	7.69%						37.50%	
Administración de Informática		33.33%								
Administración en Informática						100.00%				
Administración Hotelera y Turística (a distancia)			25.00%	33.33%						
Administración Turística y Hotelera	8.32%	9.24%	9.15%	8.95%	7.12%	5.12%	4.90%	5.88%	7.14%	15.23%
Comunicación Social - Periodismo	11.47%	6.92%	9.57%	11.03%	12.07%	9.19%	6.91%	8.10%	9.21%	12.71%
Comunicación Social y Periodismo	7.50%	11.36%	15.79%	34.48%	20.00%	10.00%		16.67%	20.00%	
Contaduría Pública	3.89%	3.47%	4.16%	5.22%	4.62%	7.89%	4.85%	8.08%	8.61%	6.76%
Derecho	10.13%	9.03%	13.40%	10.75%	10.59%	7.24%	7.16%	8.97%	11.94%	14.96%
Derecho, Ciencias Políticas y Relaciones Internacionales	8.06%	8.89%	6.33%	6.06%	6.96%	6.10%	18.00%	24.00%	70.00%	66.67%
Diseño Gráfico	13.50%	10.67%	8.00%	7.70%	8.96%	7.68%	9.64%	8.12%	9.93%	11.52%
Economía	15.38%	11.39%	6.99%	6.97%	8.33%	8.28%	9.93%	11.24%	12.65%	8.45%
Economía en Comercio Exterior	14.04%	23.21%	17.50%	26.67%	50.00%	25.00%		100.00%		100.00%
Economía y Comercio Exterior	8.05%	6.59%	11.90%	40.00%	59.09%	50.00%	50.00%	66.67%		
Ingeniería Aeronáutica	11.50%	11.67%	9.09%	9.22%	8.08%	9.51%	8.00%	10.35%	7.41%	9.39%
Ingeniería de Sistemas	14.77%	14.40%	10.37%	9.66%	9.06%	5.86%	6.13%	9.36%	11.20%	9.66%
Ingeniería Electrónica	13.70%	9.01%	10.80%	7.98%	6.07%	9.66%	7.61%	10.06%	10.40%	13.09%
Ingeniería Industrial	14.15%	10.59%	8.80%	11.60%	9.83%	7.17%	6.51%	8.96%	9.88%	11.71%
Ingeniería Mecánica	14.73%	9.31%	10.31%	10.80%	11.78%	7.42%	10.99%	11.53%	11.22%	14.33%
Licenciatura en Educación Especial	13.25%	12.36%	4.08%	5.66%	13.79%	9.71%	12.07%	6.96%	10.61%	8.39%
Licenciatura en Educación Preescolar	10.29%	8.20%	9.73%	8.33%	75.96%	50.00%	50.00%	75.00%	100.00%	
Licenciatura en Pedagogía Infantil					17.19%	8.70%	10.83%	12.47%	13.65%	13.75%
Psicología	5.00%	7.15%	5.06%	5.92%	13.84%	9.48%	7.93%	7.66%	10.26%	9.42%
Publicidad y Mercadeo	12.35%	9.47%	7.47%	8.78%	9.19%	8.86%	7.99%	9.32%	7.88%	15.31%
Tecnología en Administración Comercial y Financiera	33.33%	28.57%	47.06%	50.00%	33.33%	50.00%			100.00%	
Tecnología en Administración de Empresas						18.64%	17.78%	27.40%	23.38%	45.56%
Tecnología en Administración Turística y Hotelera					13.99%	13.26%	9.28%	8.01%	8.86%	41.10%
Tecnología en Admón. Comercial y Financiera	28.57%	33.33%	66.67%	100.00%	100.00%	50.00%	100.00%			
Tecnología en Gestión Comercial y Financiera	12.75%	9.57%	19.05%	23.85%	23.48%	17.48%	18.35%	16.47%	27.78%	26.39%
Tecnología en Gestión Turística					100.00%					
Tecnología en Gestión Turística y Hotelera								17.19%	13.41%	21.33%

Fuente: SPADIES, Febrero 3 de 2015 Diseño: Centro de Evaluación y Estadística



PORCENTAJE DE DESERCIÓN DESDE LA VISIÓN INSTITUCIONAL POR PERÍODO EN LOS PROGRAMAS PRESENCIALES Y A DISTANCIA DE PREGRADO 2008 A 2013

Programa Académico	Año	Semestre	Semestre de la Carrera												Deserc. Semest.
			I	II	III	IV	V	VI	VII	VIII	IX	X	XI	XII	
ADMINISTRACIÓN DE EMPRESAS - CICLO PROFESIONAL	2008	I							4%	7%	6%	2%			4,2%
		II							2%	3%	3%	2%			2,6%
	2009	I							3%	3%	1%	2%			2,3%
		II							5%	4%	1%	0%			2,6%
	2010	I							14%	5%	1%	1%			2,5%
		II							8%	5%	2%	2%			3,2%
	2011	I							19%	9%	3%	2%			5,9%
		II							7%	2%	7%	2%			4,6%
	2012	I							6%	6%	12%	1%			6,8%
		II							8%	10%	8%	9%			8,3%
	2013	I							4%	7%	1%	3%			2,9%
		II							0%	5%	3%	0%			2,6%
ADMINISTRACIÓN DE EMPRESAS - CICLO TECNOLÓGICO	2008	I	37%	7%	12%	6%	2%	58%							16,0%
		II	41%	8%	34%	12%	2%	8%							14,2%
	2009	I	25%	12%	31%	9%	23%	5%							16,4%
		II	8%	10%	19%	15%	33%	4%							12,3%
	2010	I	9%	5%	26%	13%	12%	27%							11,4%
		II	14%	3%	20%	17%	15%	16%							12,1%
	2011	I	22%	9%	6%	27%	12%	11%							14,7%
		II	13%	5%	13%	7%	14%	24%							11,0%
	2012	I	21%	19%	26%	6%	13%	28%							19,5%
		II	30%	20%	29%	19%	10%	11%							19,4%
	2013	I	20%	11%	15%	6%	7%	3%							10,2%
		II	18%	25%	10%	16%	7%	5%							12,7%
ADMINISTRACIÓN DE EMPRESAS DISTANCIA	2008	I	33%	7%	13%	4%	21%	6%	3%	6%	3%	3%			8,1%
		II	39%	26%	37%	11%	12%	17%	3%	5%	4%	11%			11,8%
	2009	I	32%	6%	12%	7%	10%	4%	2%	3%	5%	2%			5,9%
		II	38%	47%	28%	19%	28%	11%	3%	6%	5%	2%			11,9%
	2010	I	43%	37%	32%	23%	12%	10%	15%	11%	0%	3%			12,9%
		II	21%	24%	21%	31%	16%	34%	7%	9%	13%	5%			15,3%
	2011	I	20%	7%	12%	26%	7%	6%	2%	0%	9%	6%			9,5%
		II	43%	21%	17%	38%	27%	43%	9%	36%	11%	24%			27,7%
	2012	I	36%	24%	9%	22%	15%	4%	17%	0%	3%	8%			13,4%
		II	49%	47%	31%	30%	15%	9%	12%	100%	28%	5%			33,3%
	2013	I	15%	31%	20%	17%	18%	10%	12%	0%	5%	50%			11,1%
		II	25%	19%	25%	0%	5%	5%	12%	3%	0%	0%			9,5%
COMUNICACIÓN SOCIAL - PERIODISMO	2008	I	21%	18%	13%	24%	14%	14%	4%	7%	2%	6%			12,0%
		II	21%	15%	13%	18%	11%	11%	19%	15%	10%	5%			13,9%
	2009	I	32%	29%	9%	22%	3%	9%	6%	18%	8%	3%			15,2%
		II	22%	10%	29%	11%	18%	11%	10%	5%	6%	3%			12,2%
	2010	I	11%	17%	10%	15%	2%	16%	12%	0%	3%	7%			8,7%
		II	19%	6%	9%	3%	4%	11%	19%	6%	10%	3%			8,3%
	2011	I	18%	25%	6%	4%	7%	2%	0%	8%	8%	3%			9,4%
		II	21%	10%	12%	5%	2%	2%	3%	2%	8%	9%			8,0%
	2012	I	14%	9%	6%	7%	3%	5%	6%	5%	0%	0%			7,4%
		II	12%	8%	10%	6%	5%	9%	5%	6%	0%	67%			8,1%
	2013	I	15%	9%	7%	2%	5%	1%	0%	0%	0%	0%			6,7%
		II	19%	12%	11%	3%	3%	2%	0%	0%					6,8%

Fuente: Registro y Control. Diseño Centro de Evaluación y Estadística



PORCENTAJE DE DESERCIÓN DESDE LA VISIÓN INSTITUCIONAL POR PERÍODO EN LOS PROGRAMAS PRESENCIALES Y A DISTANCIA DE PREGRADO 2008 A 2013

Programa Académico	Año	Semestre	Semestre de la Carrera												Deserc. Semest.
			I	II	III	IV	V	VI	VII	VIII	IX	X	XI	XII	
CONTADURÍA PÚBLICA	2008	I	20%	11%	26%	13%	18%	9%	6%	6%	0%	2%	7%		10,2%
		II	29%	6%	18%	13%	8%	7%	7%	7%	6%	7%	11%		10,7%
	2009	I	14%	16%	14%	5%	3%	6%	4%	4%	1%	5%	18%		7,4%
		II	16%	11%	8%	6%	8%	8%	10%	2%	5%	3%	7%		7,3%
	2010	I	22%	18%	9%	14%	6%	4%	3%	5%	5%	6%	4%		7,0%
		II	29%	15%	10%	8%	10%	10%	4%	5%	4%	2%	3%		7,7%
	2011	I	23%	14%	12%	7%	6%	4%	7%	3%	4%	7%	5%		7,0%
		II	28%	14%	11%	6%	11%	6%	3%	3%	1%	3%	1%		6,1%
	2012	I	21%	18%	10%	11%	3%	6%	4%	2%	1%	1%	6%		5,8%
		II	23%	14%	13%	11%	9%	11%	4%	3%	2%	3%	0%		7,9%
	2013	I	19%	10%	10%	7%	7%	6%	4%	0%	0%	1%	0%		4,9%
		II	22%	8%	4%	7%	2%	4%	2%	2%	1%	0%	0%		3,7%
DERECHO	2008	I	10%	9%											9,0%
		II	19%	22%	11%										18,5%
	2009	I	17%	9%	14%	2%									11,6%
		II	18%	14%	19%	8%	3%								13,3%
	2010	I	32%	20%	7%	13%	12%	3%							16,4%
		II	24%	28%	10%	5%	10%		3%						13,9%
	2011	I	24%	16%	19%	8%	1%	8%	3%	5%					12,3%
		II	26%	16%	7%	4%	6%	2%		3%					10,3%
	2012	I	19%	21%	6%	2%	9%	2%		3%		6%			9,0%
		II	26%	22%	14%	3%	2%	5%	21%	1%					11,3%
	2013	I	16%	8%	9%	9%	1%	4%	3%	9%	5%	2%			7,8%
		II	19%	12%	17%	2%	9%	2%	7%			5%			9,1%
DERECHO, CIENCIAS POLÍTICAS Y RELACIONES INTERNACIONALES	2008	I			5%	5%	10%		7%	4%		5%		5%	3,4%
		II	3%	1%		2%	5%	4%	6%	5%		4%			2,6%
	2009	I		100%	100%		6%	2%	2%	6%	3%				3,8%
		II						4%	10%	2%					2,9%
	2010	I							5%	11%	10%				5,5%
		II							33%	9%	2%			6%	4,1%
	2011	I									5%	4%			2,7%
		II												4%	0,9%
	2012	I										18%			4,4%
		II									20%			4%	6,3%
DISEÑO GRÁFICO	2008	I	24%	23%	15%	8%	14%	8%	7%	12%	2%	3%			14,3%
		II	17%	18%	11%	5%	7%	10%	4%	2%	2%	2%			10,0%
	2009	I	28%	25%	5%	11%	7%	3%	2%	4%	4%	4%			13,1%
		II	32%	24%	11%	7%	8%	9%	6%	2%	2%	3%			13,4%
	2010	I	23%	24%	15%	11%	8%	2%	3%	2%	6%	5%			12,6%
		II	30%	17%	10%	6%	4%	7%	10%	3%	3%	1%			10,0%
	2011	I	27%	25%	9%	8%	4%	3%	4%	15%	7%	1%			11,4%
		II	25%	14%	4%	7%	5%	3%	3%	2%	7%	3%			8,1%
	2012	I	31%	17%	10%	4%	9%	4%	1%	0%	0%	0%			10,1%
		II	27%	19%	6%	7%	7%	7%	2%	2%	0%	0%			9,1%
	2013	I	22%		6%	2%	5%	1%	0%	0%	0%	0%			6,1%
		II	34%	11%	8%	5%	2%	5%	1%	1%		17%			7,1%

Fuente: Registro y Control. Diseño Centro de Evaluación y Estadística



PORCENTAJE DE DESERCIÓN DESDE LA VISIÓN INSTITUCIONAL POR PERÍODO EN LOS PROGRAMAS PRESENCIALES Y A DISTANCIA DE PREGRADO 2008 A 2013

Programa Académico	Año	Semestre	Semestre de la Carrera												Deserc. Semest.
			I	II	III	IV	V	VI	VII	VIII	IX	X	XI	XII	
ECONOMÍA	2008	I	12%	26%	9%	10%	4%	9%	6%	3%	6%	11%			9,2%
		II	37%	32%	21%	13%	10%	1%	5%			17%			11,2%
	2009	I	36%	21%	9%	16%	4%	3%	3%	1%		6%			7,4%
		II	42%	19%	29%	19%	12%	8%	10%	6%	1%	8%			10,9%
	2010	I	29%	14%	4%	13%	10%	5%	2%			6%			6,5%
		II	35%	14%	16%	15%	10%	6%	8%			3%			8,2%
	2011	I	7%	32%	18%	15%	16%	5%	4%			3%			8,2%
		II	31%	9%	8%	5%	12%	15%	8%			5%			8,4%
	2012	I	26%	24%	8%	35%	15%	21%	10%		3%				12,2%
		II	21%	18%	32%	4%	16%	9%	19%	7%	3%				12,5%
	2013	I	20%	15%	5%	6%	7%		8%	3%	3%	0%			6,5%
		II	31%							5%	3%				2,5%
GESTIÓN COMERCIAL Y FINANCIERA	2008	I	22%												16,9%
		II	31%	18%	8%										20,9%
	2009	I	29%	8%	9%										13,3%
		II	8%	23%	21%	3%	20%								13,9%
	2010	I	41%	13%	16%	13%	12%								17,3%
		II	43%	11%	15%		16%	11%							17,4%
	2011	I	48%	15%	17%		20%	11%							19,7%
		II	39%	19%	16%	17%	6%	18%							19,0%
	2012	I	33%	15%	29%	12%	16%	32%							24,6%
		II	33%	11%	18%	11%	13%	16%							14,6%
	2013	I	36%	17%	7%	30%		20%							17,7%
		II	53%			10%	13%	18%							20,0%
INGENIERÍA AERONÁUTICA	2008	I	6%	24%	39%	32%	26%	11%	19%	0%	4%	3%			13,0%
		II	24%	17%	17%	15%	11%	10%	4%	7%	8%	3%			12,2%
	2009	I	19%	27%	11%	12%	5%	6%	4%	4%	3%	1%			11,1%
		II	23%	16%	21%	13%	15%	12%	14%	3%	3%	2%			13,1%
	2010	I	17%	22%	15%	9%	6%	11%	4%	3%	2%	6%			11,5%
		II	25%	17%	16%	6%	11%	2%	8%	2%	0%	3%			10,7%
	2011	I	15%	16%	15%	7%	16%	10%	2%	0%	2%	7%			10,6%
		II	10%	12%	5%	13%	11%	11%	12%	4%	3%	4%			9,1%
	2012	I	14%	25%	21%	8%	6%	6%	5%	1%	1%	0%			9,7%
		II	33%	24%	12%	9%	13%	8%	0%	5%	1%	25%			9,5%
	2013	I	11%	12%	5%	5%	1%	4%	5%	1%	1%	0%			4,0%
		II	20%	8%	7%	5%	5%	3%	0%	2%	1%				4,8%
INGENIERÍA DE SISTEMAS	2008	I	31%	25%	16%	14%	8%	16%	9%	2%	0%	5%			12,6%
		II	34%	20%	20%	7%	18%	9%	12%	3%	0%	2%			12,7%
	2009	I	28%	17%	6%	17%	11%	8%	9%	0%	14%	2%			11,4%
		II	27%	7%	2%	10%	6%	3%	2%	13%	3%	12%			8,5%
	2010	I	27%	25%	2%	11%	3%	6%	6%	8%	0%	4%			9,3%
		II	28%	13%	17%	11%	13%	6%	9%	5%	11%	7%			11,4%
	2011	I	25%	5%	11%	4%	0%	3%	3%	15%	14%	5%			8,5%
		II	18%	11%	0%	7%	0%	5%	3%	3%	2%	3%			5,1%
	2012	I	20%	21%	6%	6%	7%	2%	2%	0%	2%	5%			6,7%
		II	27%	24%	10%	2%	0%	17%	15%	1%	2%	0%			10,7%
	2013	I	31%	21%	3%	3%	2%	2%	0%	0%	1%	0%			7,0%
		II	15%	17%	9%	7%	5%	0%	2%	2%	2%				5,0%

Fuente: Registro y Control. Diseño Centro de Evaluación y Estadística



PORCENTAJE DE DESERCIÓN DESDE LA VISIÓN INSTITUCIONAL POR PERÍODO EN LOS PROGRAMAS PRESENCIALES Y A DISTANCIA DE PREGRADO 2008 A 2013

Programa Académico	Año	Semestre	Semestre de la Carrera												Deserc. Semest.
			I	II	III	IV	V	VI	VII	VIII	IX	X	XI	XII	
INGENIERÍA ELECTRÓNICA	2008	I	35%	19%	21%	11%	13%	4%	12%	13%	5%	4%			14,1%
		II	33%	32%	21%	9%	9%	19%	0%	0%	10%	4%			16,4%
	2009	I	24%	34%	17%	10%	15%	4%	7%	27%	6%	8%			16,3%
		II	28%	17%	19%	9%	13%	9%	15%	4%	0%	4%			12,6%
	2010	I	29%	14%	13%	22%	9%	26%	9%	16%	10%	3%			15,3%
		II	20%	20%	14%	15%	13%	15%	13%	12%	4%	0%			13,0%
	2011	I	29%	16%	11%	13%	18%	10%	11%	3%	7%	0%			11,3%
		II	28%	45%	10%	24%	7%	0%	14%	0%	0%	0%			12,5%
	2012	I	30%	20%	14%	5%	11%	12%	3%	5%	5%				11,8%
		II	31%	26%	8%	11%	27%	3%	16%	2%	4%				13,9%
	2013	I	23%	12%	11%	4%	0%	3%	0%	6%	2%				6,4%
		II	30%	9%	8%	6%	7%	3%	0%	3%	3%				6,8%
INGENIERÍA INDUSTRIAL	2008	I	17%	18%	7%	7%	2%	13%	9%	5%	4%	1%			8,4%
		II	21%	18%	9%	5%	5%	4%	2%	7%	9%	0%			8,9%
	2009	I	19%	13%	11%	5%	4%	2%	3%	10%	5%	2%			8,6%
		II	19%	7%	6%	5%	8%	2%	3%	5%	2%	5%			6,8%
	2010	I	23%	5%	5%	6%	8%	6%	5%	2%	5%	1%			7,0%
		II	34%	23%	10%	6%	9%	8%	9%	10%	2%	3%			11,2%
	2011	I	26%	5%	5%	5%	0%	0%	6%	9%	5%	4%			7,8%
		II	22%	10%	4%	4%	4%	1%	8%	2%	1%	0%			6,0%
	2012	I	18%	17%	5%	2%	3%	1%	5%	2%	2%	100%			7,2%
		II	27%	17%	7%	1%	0%	5%	0%	3%	2%	0%			7,7%
	2013	I	18%	6%	3%	3%	1%	3%	3%	1%	1%				4,7%
		II	21%	21%	4%	4%	2%	3%	7%	0%	0%				6,8%
INGENIERÍA MECÁNICA	2008	I	35%	39%	20%	9%	13%	16%	31%	14%	9%	0%			19,4%
		II	26%	22%	16%	11%	21%	5%	15%	10%	7%	0%			14,6%
	2009	I	33%	13%	15%	11%	8%	17%	23%	7%	0%	0%			15,3%
		II	29%	10%	11%	9%	3%	15%	0%	4%	4%	0%			10,7%
	2010	I	32%	28%	7%	4%	7%	3%	8%	5%	8%	0%			11,6%
		II	52%	19%	22%	15%	4%	10%	3%	14%	7%	0%			13,6%
	2011	I	37%	0%	4%	2%	2%	3%	0%	8%	0%	8%			6,9%
		II	29%	10%	4%	3%	0%	0%	5%	0%	0%	0%			6,8%
	2012	I	27%	22%	14%	3%	0%	2%	2%	0%	0%				10,3%
		II	36%	15%	11%	11%	2%	4%	2%	0%	1%				11,1%
	2013	I	22%	16%	2%	0%	2%	4%	0%	3%	3%				7,9%
		II	20%	19%	9%	6%	4%	16%	0%	2%	0%				9,3%
LICENCIATURA EN EDUCACIÓN ESPECIAL	2008	I	11%	0%	7%	0%	33%	6%	10%	0%	0%	18%			9,5%
		II	15%	0%	33%	8%	8%	0%	0%	0%	13%	6%			6,9%
	2009	I	27%	33%	27%	13%	7%	17%	0%	0%	0%	13%			14,3%
		II	27%	23%	50%	0%	50%	0%	0%	0%	0%	0%			12,2%
	2010	I	8%	23%	8%	13%	0%	29%	0%	11%	0%	13%			10,2%
		II	20%	14%	18%	0%	19%	9%	17%	0%	0%	20%			13,2%
	2011	I	40%	44%	41%	50%	28%	67%	0%	33%	0%	8%			30,1%
		II	13%	7%	14%	8%	23%	0%	7%	13%	17%	0%			8,9%
	2012	I	5%	29%	25%	13%	25%	6%	7%	15%	6%	25%			14,1%
		II	25%	0%	17%	9%	0%	0%	5%	0%	6%				7,9%
	2013	I	21%	19%	5%	7%	0%	0%	0%	0%	0%				7,6%
		II	14%	4%	0%	0%	20%	0%	0%	0%	0%				4,6%

Fuente: Registro y Control. Diseño Centro de Evaluación y Estadística



PORCENTAJE DE DESERCIÓN DESDE LA VISIÓN INSTITUCIONAL POR PERÍODO EN LOS PROGRAMAS PRESENCIALES Y A DISTANCIA DE PREGRADO 2008 A 2013

Programa Académico	Año	Semestre	Semestre de la Carrera												Deserc. Semest.
			I	II	III	IV	V	VI	VII	VIII	IX	X	XI	XII	
LICENCIATURA EN PEDAGOGÍA INFANTIL	2008	I	17%	12%	19%	15%	12%	4%	14%	10%	8%	19%			13,7%
		II	22%	22%	14%	11%	7%	7%	8%	22%	14%	7%			12,8%
	2009	I	20%	9%	33%	11%	19%	6%	5%	14%	8%	6%			12,1%
		II	20%	8%	9%	23%	9%	14%	6%	8%	4%	6%			10,4%
	2010	I	33%	6%	18%	3%	0%	18%	9%	3%	0%	3%			8,4%
		II	35%	7%	12%	6%	15%	6%	16%	9%	13%	9%			10,5%
	2011	I	24%	10%	10%	9%	8%	3%	14%	2%	3%	13%			10,3%
		II	29%	6%	7%	0%	11%	12%	5%	0%	0%				8,8%
	2012	I	19%	17%	4%	3%	8%	3%	8%	0%	3%				8,6%
		II	24%	13%	13%	15%	11%	0%	3%	7%	6%				12,0%
	2013	I	12%	7%	12%	0%	0%	0%	0%	0%	6%				6,4%
		II	23%	8%	8%	2%	13%	0%	0%	0%	0%				7,6%
PSICOLOGÍA	2008	I	15%	11%	15%	5%	4%	5%	4%	2%	3%	2%			7,2%
		II	23%	5%	10%	12%	7%	7%	3%	3%	3%	0%			8,3%
	2009	I	17%	7%	5%	7%	4%	4%	1%	3%	0%	2%			5,6%
		II	22%	16%	8%	7%	4%	6%	3%	1%	2%	4%			8,2%
	2010	I	14%	11%	14%	5%	5%	10%	4%	0%	0%	1%			7,3%
		II	17%	17%	5%	5%	2%	5%	3%	5%	0%	1%			7,1%
	2011	I	18%	19%	6%	10%	2%	7%	3%	2%	0%	0%			7,9%
		II	27%	21%	8%	10%	7%	3%	1%	4%	0%	1%			10,8%
	2012	I	23%	16%	8%	7%	1%	3%	1%	0%	1%	19%			9,8%
		II	20%	12%	12%	7%	1%	3%	1%	4%	1%	21%			9,4%
	2013	I	19%	11%	3%	2%	3%	0%	1%	0%	1%	16%			7,4%
		II	12%	11%	13%	5%	6%	5%	0%	1%	0%	23%			8,2%
PUBLICIDAD Y MERCADEO	2008	I	26%	19%	15%	22%	9%	12%	5%	0%	0%	1%			13,5%
		II	35%	23%	15%	3%	3%	16%	10%	5%	11%	5%			15,8%
	2009	I	21%	18%	20%	8%	5%	17%	5%	9%	0%	3%			12,9%
		II	22%	19%	16%	8%	12%	18%	3%	5%	11%	2%			12,1%
	2010	I	16%	24%	11%	9%	1%	4%	5%	3%	4%	0%			9,3%
		II	24%	8%	16%	3%	8%	3%	0%	5%	3%	2%			8,0%
	2011	I	13%	27%	7%	10%	1%	8%	0%	0%	6%	4%			8,3%
		II	17%	20%	23%	5%	7%	3%	1%	25%	0%				10,4%
	2012	I	25%	16%	11%	2%	4%	7%	3%	5%	0%	9%			10,8%
		II	20%	15%	15%	1%	9%	3%	5%	3%	0%	0%			8,9%
	2013	I	11%	8%	5%	12%	1%	6%	2%	1%	0%	20%			6,1%
		II	21%	10%	13%	2%	4%	1%	0%	3%	0%	0%			7,2%
ADMINISTRACIÓN TURÍSTICA Y HOTELERA - CICLO PROFESIONAL	2008	I							5%	0%	0%	0%			1,5%
		II							0%	0%	3%	2%			1,4%
	2009	I							8%	4%	3%	2%			4,8%
		II							12%	0%	4%	4%			5,2%
	2010	I							3%	8%	2%	2%			3,8%
		II							2%	0%	4%	0%			1,4%
	2011	I							10%	0%	0%	3%			3,2%
		II							6%	0%	11%	4%			4,7%
	2012	I							0%	0%	15%	13%			5,3%
		II							4%	0%	6%	0%			3,4%
	2013	I							2%	0%	0%	0%			0,6%
		II							6%	0%	0%	0%			2,2%

Fuente: Registro y Control. Diseño Centro de Evaluación y Estadística



PORCENTAJE DE DESERCIÓN DESDE LA VISIÓN INSTITUCIONAL POR PERÍODO EN LOS PROGRAMAS PRESENCIALES Y A DISTANCIA DE PREGRADO 2008 A 2013

Programa Académico	Año	Semestre	Semestre de la Carrera												Deserc. Semest.
			I	II	III	IV	V	VI	VII	VIII	IX	X	XI	XII	
ADMINISTRACIÓN TURÍSTICA Y HOTELERA - CICLO TECNOLÓGICO	2008	I	18%	11%	8%	2%	9%	11%							10,5%
		II	8%	3%	3%	7%	8%	7%							6,0%
	2009	I	12%	10%	7%	13%	5%	4%							9,2%
		II	15%	11%	8%	2%	2%	9%							8,2%
	2010	I	17%	15%	7%	6%	4%	6%							9,7%
		II	9%	8%	17%	11%	16%	10%							11,4%
	2011	I	14%	13%	4%	15%	7%	13%							10,6%
		II	21%	10%	6%	4%	6%	6%							9,2%
	2012	I	13%	15%	5%	5%	13%	20%							11,5%
		II	1%	11%	10%	4%	3%	11%							7,2%
	2013	I	11%	15%	8%	3%	3%	7%							7,8%
		II	20%	11%	3%	3%	4%	7%							7,7%

TÉCNICO PROFESIONAL AUTOMOTRIZ	2008	I													
		II													
	2009	I	100%	24%	0%										40,0%
		II	4%	0%	16%	0%									5,9%
	2010	I	24%	26%	8%	0%									20,0%
		II	33%	25%	20%	0%									22,4%
		III	17%	0%	9%	7%									9,5%
	2011	I	19%	27%	11%	3%									16,3%
		II	35%	16%	13%	9%									17,8%
		III	30%	14%	10%	17%									16,7%
	2012	I	36%	32%	10%	14%									23,8%
		II	21%	5%	16%	5%									12,7%
	2013	I	20%	13%	0%	7%									13,1%
		II	24%	17%	14%	3%									16,4%

Programa Académico	Año	Semestre	Semestre de la Carrera												Deserc. Semest.
			I	II	III	IV	V	VI	VII	VIII	IX	X	XI	XII	
DESERCIÓN INSTITUCIONAL POR PERÍODO	2008	I	18%	17%	15%	10%	10%	10%	7%	6%	4%	4%	6%	5%	11%
		II	23%	16%	14%	9%	8%	8%	5%	5%	4%	11%	0%	11%	
	2009	I	23%	17%	12%	10%	7%	6%	4%	5%	3%	3%	15%	0%	10%
		II	21%	15%	14%	9%	10%	8%	6%	4%	3%	3%	6%	0%	10%
	2010	I	21%	17%	12%	10%	7%	8%	5%	5%	3%	3%	3%	0%	9%
		II	24%	15%	13%	8%	10%	9%	6%	6%	4%	3%	3%	6%	10%
		III	17%	0%	9%	7%									10%
	2011	I	22%	16%	10%	10%	6%	6%	5%	5%	4%	4%	4%	0%	9%
		II	24%	13%	8%	8%	8%	8%	5%	4%	4%	3%	1%	4%	9%
		III	30%	14%	10%	17%									17%
	2012	I	22%	18%	10%	7%	7%	8%	4%	2%	4%	4%	4%	0%	10%
		II	24%	16%	13%	7%	8%	8%	6%	6%	4%	6%	0%	4%	11%
	2013	I	18%	11%	7%	4%	4%	4%	2%	1%	2%	4%	0%		6,7%
		II	22%	12%	9%	5%	5%	4%	3%	1%	1%	5%	0%		7,2%

Fuente: Registro y Control. Diseño Centro de Evaluación y Estadística



1.8 ESTUDIANTES CON CRÉDITO EDUCATIVO

CRÉDITOS EDUCATIVOS OTORGADOS EN EL I SEMESTRE DE 2014

ENTIDAD CREDITICIA	VALORES APROBADOS		NÚMERO DE ESTUDIANTES BENEFICIADOS	
	CANTIDAD	%	Nro.	%
FINCOMERCIO	\$2.617.215.946	34,68	1.177	34,74
BANCO PICHINCHA	\$2.007.470.960	26,60	874	25,80
ICETEX	\$1.887.584.210	25,01	803	23,70
HELM BANK	\$634.716.562	8,41	283	8,35
CRÉDITOS DIRECTOS CON LA UNIVERSIDAD	\$367.083.782	4,86	234	6,91
SUFI-BANCOLOMBIA	\$33.676.096	0,45	17	0,50
Total	\$7.547.747.556	100,00	3.388	100,00

Fuente información: Tesorería

Diseño: Centro de Evaluación y Estadística

CRÉDITOS EDUCATIVOS OTORGADOS EN EL II SEMESTRE DE 2014

ENTIDAD CREDITICIA	VALORES APROBADOS		NÚMERO DE ESTUDIANTES BENEFICIADOS	
	CANTIDAD	%	Nro.	%
FINCOMERCIO	\$2.111.957.879	31,39	982	32,19
ICETEX	\$1.989.792.630	29,58	810	26,55
BANCO PICHINCHA	\$1.685.498.278	25,05	769	25,20
HELM BANK	\$590.511.542	8,78	265	8,69
CRÉDITOS DIRECTOS CON LA UNIVERSIDAD	\$323.961.911	4,82	211	6,92
SUFI-BANCOLOMBIA	\$25.939.074	0,39	14	0,46
Total	\$6.727.661.314	100,00	3.051	100,00

Fuente información: Tesorería

Diseño: Centro de Evaluación y Estadística



NÚMERO DE ESTUDIANTES POR PROGRAMA ACADÉMICO CON CRÉDITO ICETEX EN EL 2014-I

Programa Académico	Número Estudiantes	Créditos Cursados	Créditos Aprobados
Administración de Empresas - nivel profesional (por ciclos propedéuticos)	12	695	695
Administración de Empresas - nivel tecnológicos (por ciclos propedéuticos)	27	1.924	1.891
Administración de Empresas (a distancia)	10	1.157	1.080
Administración de Empresas (presencial)	5	663	652
Administración de Turística y Hotelera - nivel profesional (por ciclos propedéuticos)	7	146	143
Administración de Turística y Hotelera - nivel tecnológico (por ciclos propedéuticos)	38	2.477	2.366
Administración de Turística y Hotelera (presencial)	14	2.044	2.020
Comunicación Social - Periodismo	67	5.628	5.565
Contaduría Pública	53	5.591	5.459
Derecho	52	5.119	4.971
Diseño Gráfico	79	6.717	6.359
Economía	17	1.443	1.402
Especialización en Informática y Multimedia en Educación	1	25	25
Ingeniería Aeronáutica	80	6.815	6.511
Ingeniería de Sistemas	26	2.377	2.249
Ingeniería Electrónica	22	1.673	1.652
Ingeniería Industrial	58	5.060	4.903
Ingeniería Mecánica	34	2.885	2.760
Licenciatura en Educación Especial	5	356	334
Licenciatura en Pedagogía Infantil	9	548	538
Psicología	104	9.419	9.205
Publicidad y Mercadeo	44	3.465	3.366
Técnico Profesional Automotriz	2	55	52
Total	766	66.282	64.198

Fuente: Aplicativo Discoverer, Enero 20 de 2015

Diseño: Centro de Evaluación y Estadística



NÚMERO DE ESTUDIANTES POR PROGRAMA ACADÉMICO CON CRÉDITO ICETEX EN EL 2014-II

Programa Académico	Número Estudiantes	Créditos Cursados	Créditos Aprobados
Administración de Empresas - nivel profesional (por ciclos propedéuticos)	23	2.239	2.221
Administración de Empresas - nivel tecnológicos (por ciclos propedéuticos)	15	791	772
Administración de Empresas (a distancia)	5	552	528
Administración de Empresas (presencial)	2	254	252
Administración de Turística y Hotelera - nivel profesional (por ciclos propedéuticos)	12	294	285
Administración de Turística y Hotelera - nivel tecnológico (por ciclos propedéuticos)	37	2.448	2.338
Administración de Turística y Hotelera (presencial)	6	888	879
Comunicación Social - Periodismo	85	6.091	5.877
Contaduría Pública	56	6.133	5.941
Derecho	65	6.045	5.841
Diseño Gráfico	69	6.104	5.778
Economía	17	1.638	1.567
Especialización en Educación Ambiental	1	6	6
Ingeniería Aeronáutica	82	6.795	6.500
Ingeniería de Sistemas	27	2.536	2.413
Ingeniería Electrónica	19	1.426	1.372
Ingeniería Industrial	73	6.064	5.877
Ingeniería Mecánica	35	3.007	2.880
Licenciatura en Educación Especial	5	462	448
Licenciatura en Pedagogía Infantil	10	564	552
Psicología	103	9.979	9.696
Publicidad y Mercadeo	47	4.209	4.104
Técnico Profesional Automotriz	3	93	83
Total	797	68.618	66.210

Fuente: Aplicativo Discoverer, Enero 20 de 2015

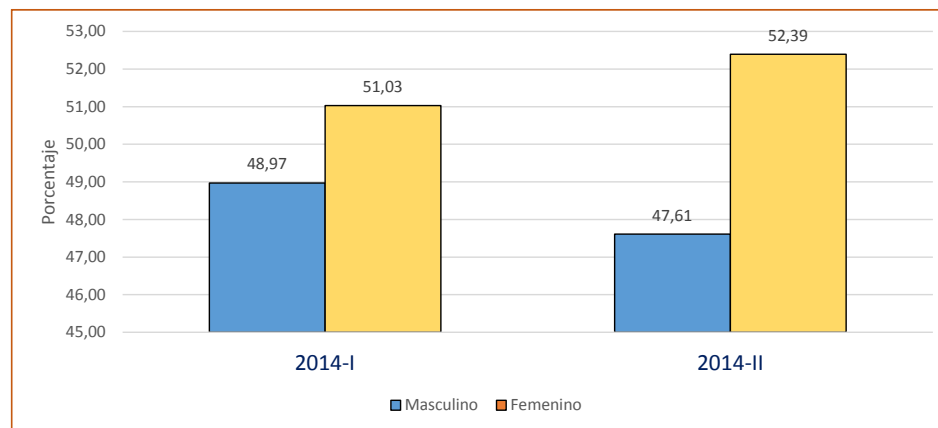
Diseño: Centro de Evaluación y Estadística



1.9 CARACTERIZACIÓN ESTUDIANTES MATRICULADOS EN PROGRAMAS DE PREGRADO EN EL 2014 I y II

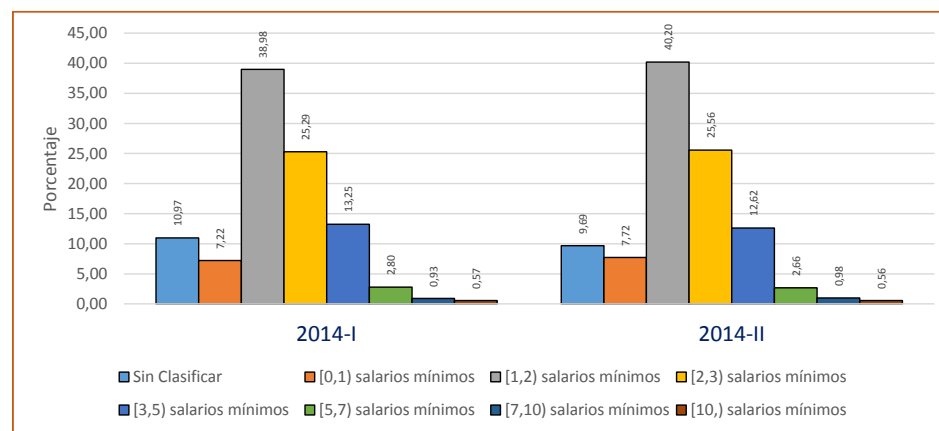
CARACTERIZACIÓN ESTUDIANTES MATRICULADOS EN EL 2014 I y II

ESTUDIANTES EN PORCENTAJE SEGÚN GÉNERO



Fuente: SPADIES. Diseño Centro de Evaluación y Estadística

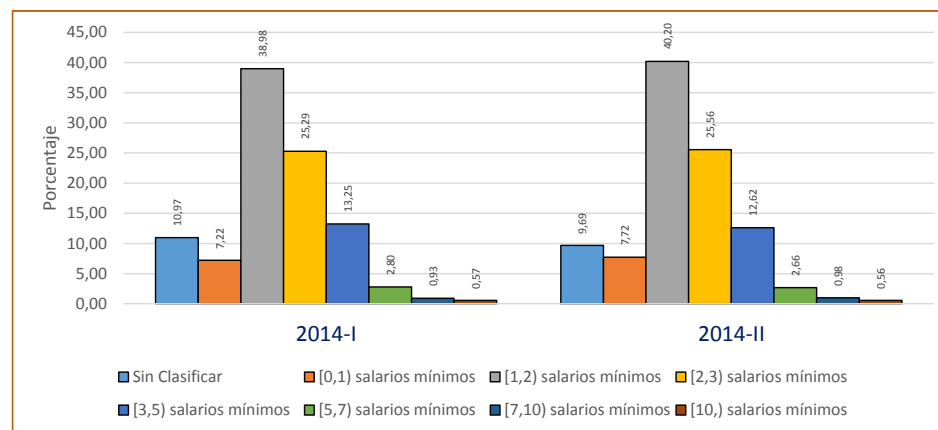
INGRESO PORCENTUAL EN S.M.L.V. DE LAS FAMILIAS DE LOS ESTUDIANTES



Fuente: SPADIES. Diseño Centro de Evaluación y Estadística

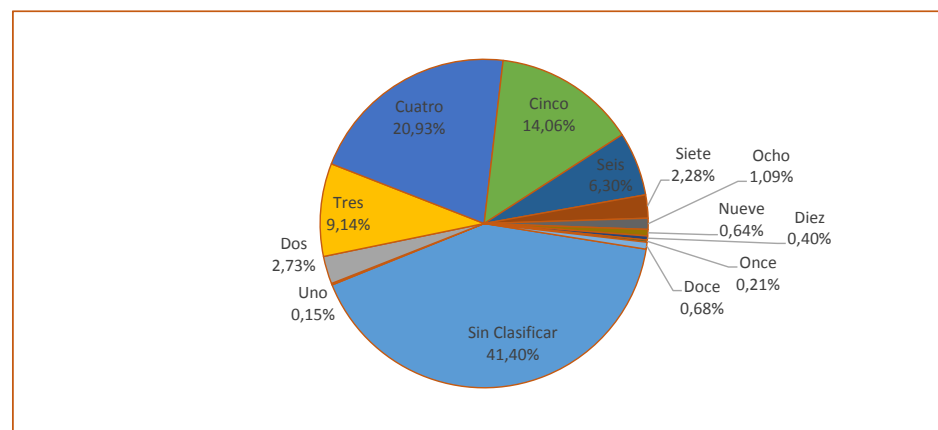
CARACTERIZACIÓN ESTUDIANTES MATRICULADOS EN EL 2014 I y II

ESTRATO SOCIOECONÓMICO EN PORCENTAJE EN EL QUE SE UBICAN LOS ESTUDIANTES



Fuente: SPADIES. Diseño Centro de Evaluación y Estadística

PORCENTAJE DEL NÚMERO DE PERSONAS QUE COMPONEN LAS FAMILIAS DE LOS ESTUDIANTES MATRICULADOS EN EL 2014-II

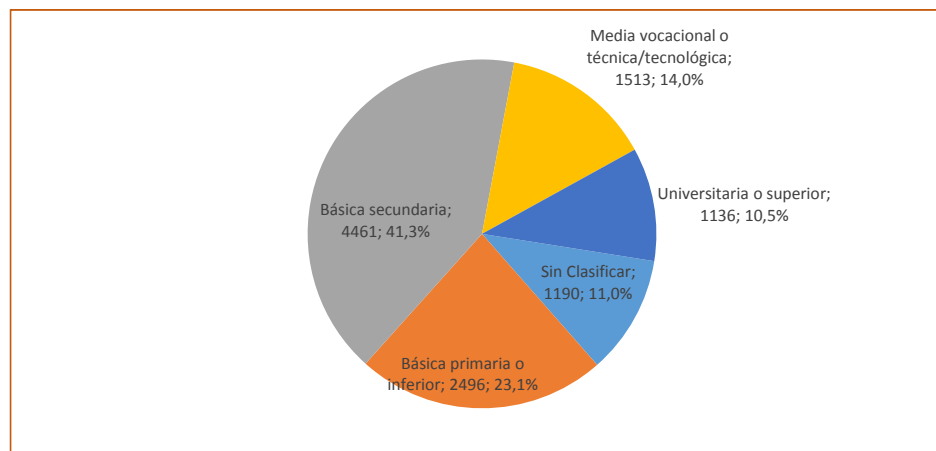


Fuente: SPADIES. Diseño Centro de Evaluación y Estadística



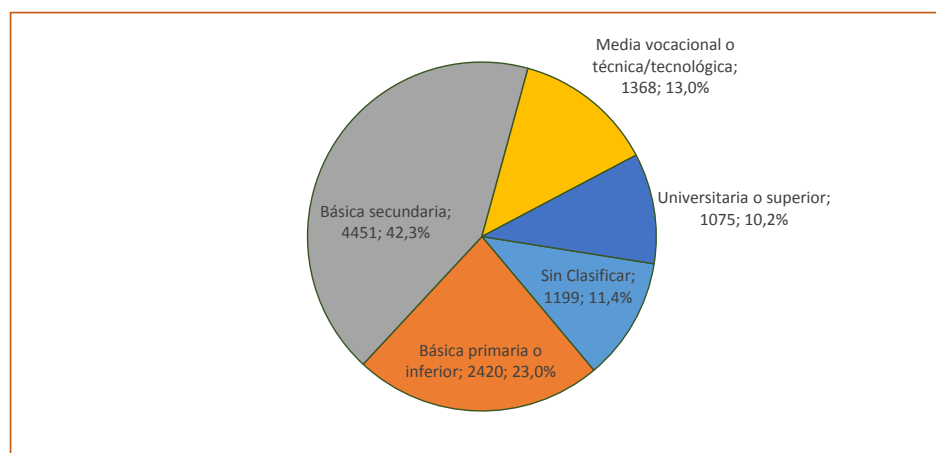
CARACTERIZACIÓN ESTUDIANTES MATRICULADOS EN EL 2014 I y II

NIVEL EDUCATIVO EN PORCENTAJE DE LA MADRE DE LOS ESTUDIANTES MATRICULADOS EN EL 2014-I



Fuente: SPADIES. Diseño Centro de Evaluación y Estadística

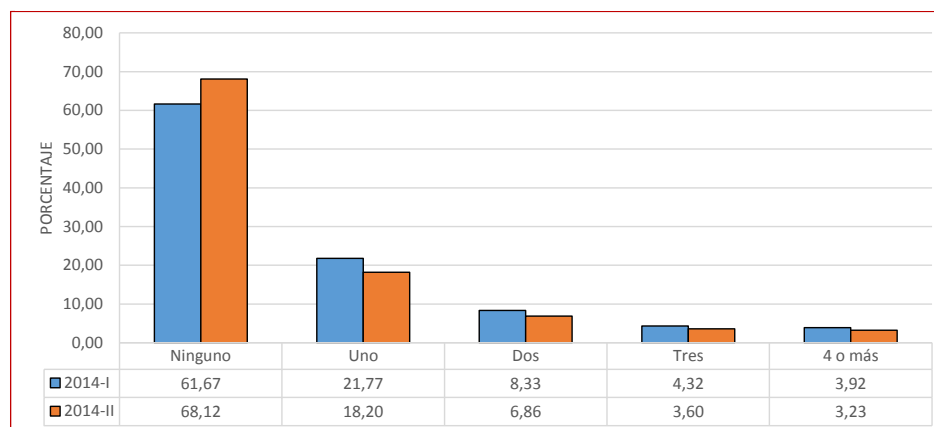
NIVEL EDUCATIVO EN PORCENTAJE DE LA MADRE DE LOS ESTUDIANTES MATRICULADOS EN EL 2014-II



Fuente: SPADIES. Diseño Centro de Evaluación y Estadística

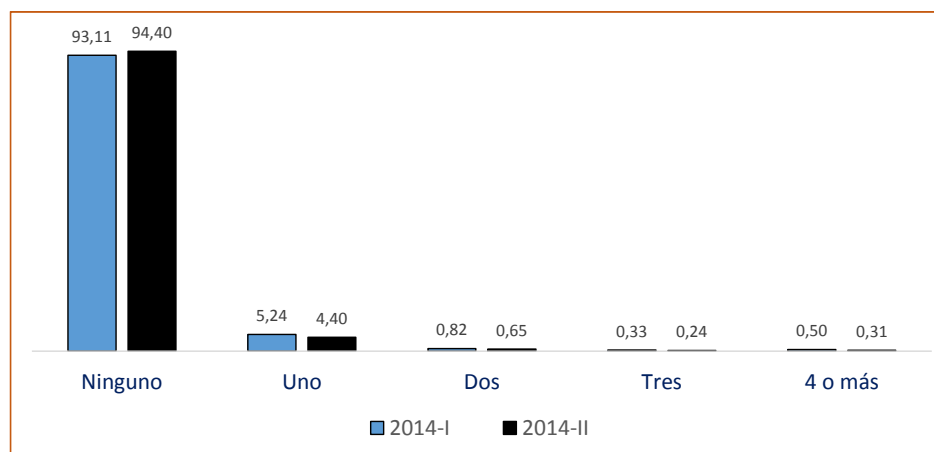
CARACTERIZACIÓN ESTUDIANTES MATRICULADOS EN EL 2014 I y II

PORCENTAJE DEL NÚMERO DE APOYOS ACADÉMICOS RECIBIDOS DE LA UNIVERSIDAD POR LOS ESTUDIANTES



Fuente: SPADIES. Diseño Centro de Evaluación y Estadística

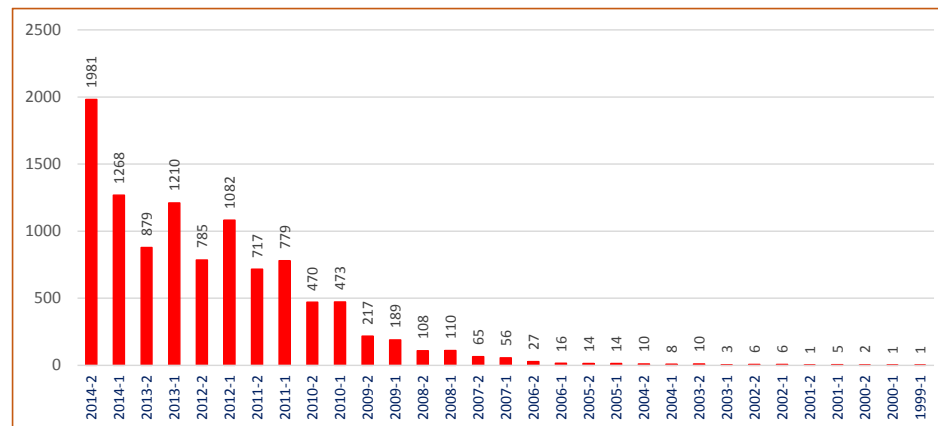
PORCENTAJE DEL NÚMERO APOYOS ECONÓMICOS RECIBIDOS DE LA UNIVESIDAD POR LOS ESTUDIANTES



Fuente: SPADIES. Diseño Centro de Evaluación y Estadística

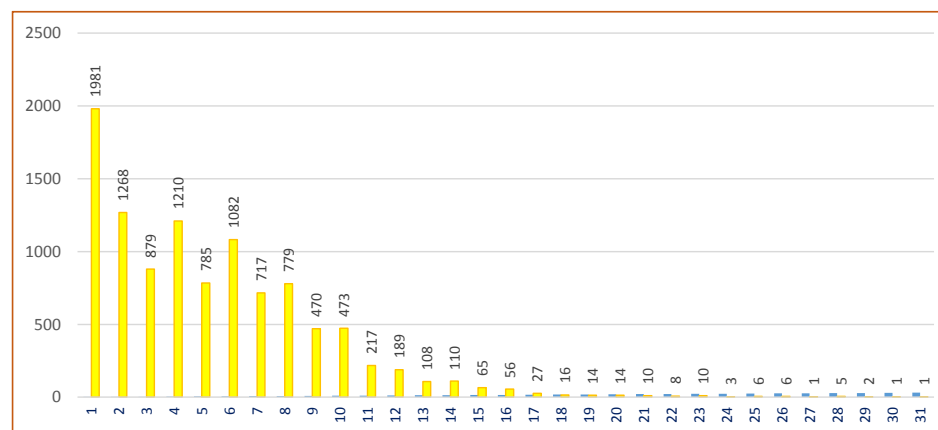
CARACTERIZACIÓN ESTUDIANTES MATRICULADOS EN EL 2014 I y II

**NÚMERO DE ESTUDIANTES MATRICULADOS EN EL 2014-II
SEGÚN AÑO Y SEMESTRE DE INGRESO**



Fuente: SPADIES. Diseño Centro de Evaluación y Estadística

**NÚMERO DE SEMESTRES CURSADOS POR LOS ESTUDIANTES
MATRICULADOS EN EL 2014-II**

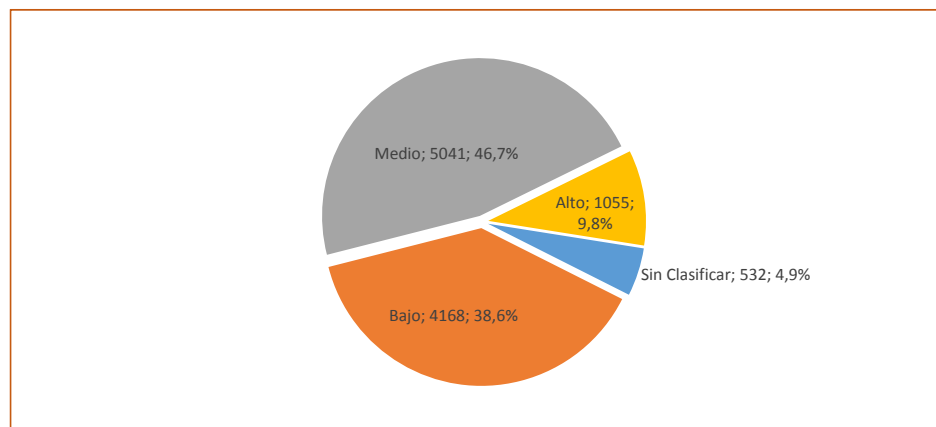


Fuente: SPADIES. Diseño Centro de Evaluación y Estadística



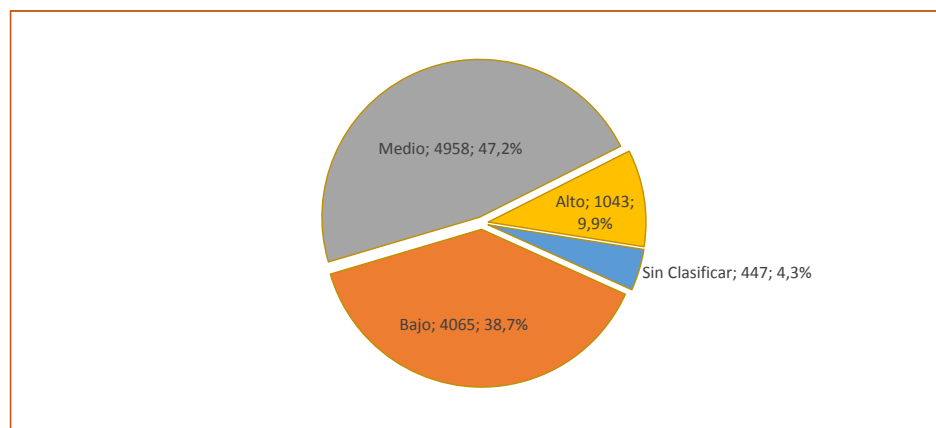
CARACTERIZACIÓN ESTUDIANTES MATRICULADOS EN EL 2014 I y II

CLASIFICACIÓN EXAMEN SABER 11 DE LOS ESTUDIANTES MATRICULADOS EN EL 2014-I



Fuente: SPADIES. Diseño Centro de Evaluación y Estadística

CLASIFICACIÓN EXAMEN SABER 11 DE LOS ESTUDIANTES MATRICULADOS EN EL 2014-II



Fuente: SPADIES. Diseño Centro de Evaluación y Estadística

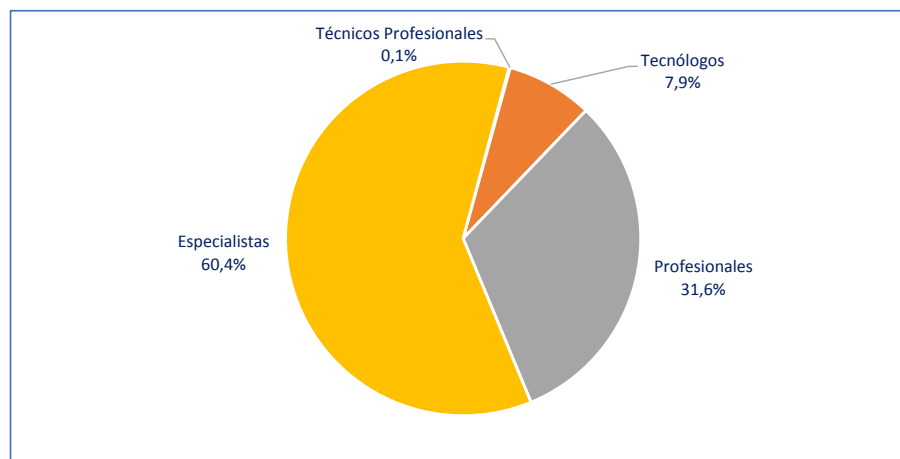


2 GRADUADOS



TOTAL GRADUADOS ENTRE 1984-I a 2014-II

Nivel de Formación	Modalidad			Total
	Presencial	Semipresencial	a Distancia	
Técnicos Profesionales	107			107
Tecnólogos	7.086			7.086
Profesionales	26.558		1.882	28.440
Especialistas	4.230	91	50.051	54.372
Total	37.981	91	51.933	90.005



Fuente: Discoverer, enero 16 de 2015
Diseño Centro de Evaluación y Estadística



2.1 GRADUADOS SEGÚN PROGRAMA ACADÉMICO Y MODALIDAD



GRADUADOS SEGÚN NIVEL DE FORMACIÓN, PROGRAMA Y MODALIDAD, ENTRE 1984 Y 2014-II

PREGRADO

Técnico Profesional

Programa Académico	Modalidad			Total
	Presencial	Semipresencial	Distancia	
Técnico Profesional Automotriz	107	-	-	107
Total	107	-	-	107

Tecnológico

Programa Académico	Modalidad			Total
	Presencial	Semipresencial	Distancia	
Administración de Empresas	1.359	-	-	1.359
Administración Hotelera y Turística	657	-	-	657
Administración Turística y Hotelera	782	-	-	782
Administración en Informática	189	-	-	189
Comunicación Social - Periodismo	1.675	-	-	1.675
Economía y Comercio Exterior	1.965	-	-	1.965
Publicidad y Mercadeo	258	-	-	258
Tecnología en Administración Comercial y Financiera	104	-	-	104
Tecnología en Administración Turística y Hotelera (por ciclos Propedéuticos)	14	-	-	14
Tecnología en Gestión Comercial y Financiera	68	-	-	68
Tecnología en Gestión Turística (por ciclos propedéuticos)	15	-	-	15
Total	7.086	-	-	7.086

Profesional

Programa Académico	Modalidad			Total
	Presencial	Semipresencial	Distancia	
Administración de Empresas	4.244	-	1.702	5.946
Administración de Empresas (por ciclos Propedéuticos)	71	-	-	71
Administración Hotelera y Turística	375	-	49	424
Administración Turística y Hotelera	776	-	13	789
Administración Turística y Hotelera (por ciclos propedéuticos)	10	-	-	10
Administración de Informática	24	-	34	58
Administración en Informática	174	-	-	174
Comunicación Social - Periodismo	2.027	-	-	2.027
Comunicación Social y Periodismo	1	-	84	85
Contaduría Pública	2.901	-	-	2.901
Derecho	152	-	-	152
Derecho, Ciencias Políticas y Relaciones Internacionales	236	-	-	236
Diseño Gráfico	874	-	-	874
Economía	191	-	-	191
Economía y Comercio Exterior	2.316	-	-	2.316
Ingeniería Aeronáutica	957	-	-	957
Ingeniería de Sistemas	2.191	-	-	2.191
Ingeniería Electrónica	1.593	-	-	1.593
Ingeniería Industrial	1.645	-	-	1.645
Ingeniería Mecánicas	773	-	-	773
Licenciatura en Educación Especial	458	-	-	458
Licenciatura en Educación Preescolar	2.437	-	-	2.437
Licenciatura en Pedagogía Infantil	151	-	-	151
Psicología	964	-	-	964
Publicidad y Mercadeo	1.017	-	-	1.017
Total	26.558	-	1.882	28.440

Fuente: Discoverer, enero 16 de 2015
Diseño Centro de Evaluación y Estadística



GRADUADOS SEGÚN NIVEL DE FORMACIÓN, PROGRAMA Y MODALIDAD, ENTRE 1984 Y 2014-II

POSTGRADO

Especializaciones

Programa Académico	Modalidad			Total
	Presencial	Semipresencial	Distancia	
Administración de Empresas	157	-	-	157
Didáctica del Arte	-	-	2.292	2.292
Educación Ambiental	-	-	218	218
Educación Sexual	-	91	-	91
El Arte en los Procesos de Aprendizaje	-	-	50	50
Estadística Aplicada	228	-	-	228
Gestión Logística Internacional	8	-	-	8
Informática y Multimedia en Educación	-	-	548	548
Informática y Multimedia	2.954	-	-	2.954
Lúdica y Recreación para el Desarrollo Social y Cultural	-	-	11.624	11.624
Pedagogía de la Lúdica	-	-	363	363
Pedagogía de la Lúdica para el Desarrollo Cultural	-	-	4.991	4.991
Pedagogía de la Recreación Ecológica	883	-	25.810	26.693
Pedagogía de la Recreación Musical para el Desarrollo Social y Cultural	-	-	20	20
Recreación Ecológica y Social	-	-	4.114	4.114
Salud Familiar	-	-	21	21
Total	4.230	91	50.051	54.372

Fuente: Discoverer, enero 16 de 2015
Diseño Centro de Evaluación y Estadística



GRADUADOS SEGÚN NIVEL DE FORMACIÓN, PROGRAMA, AÑO Y SEMESTRE DE GRADO, ENTRE 1984 Y 2014-II

PREGRADO:

TÉCNICO PROFESIONAL

Año y semestre	Técnico Profesional Automotriz
2011 II	15
2012 I	4
2012 II	19
2013 I	8
2013 II	33
2014 I	6
2014 II	22
Total	107

TECNOLÓGICO

Año y semestre	Administración de Empresas	Administración Hotelera y Turística	Administración Turística y Hotelera	Administración en Informática	Comunicación Social - Periodismo	Economía y Comercio Exterior	Pública y Mercadeo	Tecnología en Administración Comercial y Financiera	Tecnología en Administración Turística y Hotelera (por ciclos Propedéuticos)	Tecnología en Gestión Comercial y Financiera	Tecnología en Gestión Turística (por ciclos propedéuticos)	Total
Sin fecha	-	-	1	1	1	6	-	-	-	-	-	9
1984 I	-	-	-	-	-	-	-	-	-	-	-	-
1985 II	-	-	-	-	-	27	-	-	-	-	-	27
1986 I	-	-	3	9	-	19	-	-	-	-	-	31
1986 II	-	-	13	6	-	44	-	-	-	-	-	63
1987 I	-	-	5	4	43	11	-	-	-	-	-	63
1987 II	-	-	5	6	75	22	-	-	-	-	-	108
1988 I	-	-	14	41	30	-	-	-	-	-	-	85
1988 II	-	-	27	5	61	40	-	-	-	-	-	133
1989 I	-	-	11	6	55	28	-	-	-	-	-	100
1989 II	-	-	17	18	70	28	-	-	-	-	-	133
1990 I	-	-	23	22	72	18	-	-	-	-	-	136
1990 II	-	-	7	4	67	39	-	-	-	-	-	117
1991 I	-	-	8	1	74	35	-	-	-	-	-	118
1991 II	-	-	3	5	66	43	-	-	-	-	-	117
1992 I	-	-	19	2	97	13	-	-	-	-	-	131
1992 II	-	-	13	5	58	52	-	-	-	-	-	128
1993 I	-	-	16	4	59	22	-	-	-	-	-	101
1993 II	-	-	17	-	50	69	-	-	-	-	-	136
1994 I	-	-	17	-	49	74	-	-	-	-	-	140
1994 II	-	-	2	2	89	50	-	-	-	-	-	123
1995 I	-	-	6	-	78	68	-	-	-	-	-	152
1995 II	-	-	7	-	52	83	-	-	-	-	-	142
1996 I	-	-	23	1	62	74	-	-	-	-	-	160
1996 II	-	-	25	1	37	54	-	-	-	-	-	117
1997 I	-	6	33	-	33	34	-	-	-	-	-	106
1997 II	20	3	61	-	58	73	1	-	-	-	-	216
1998 I	21	16	12	1	33	48	5	-	-	-	-	136
1998 II	27	2	11	-	31	37	8	-	-	-	-	116
1999 I	20	2	19	-	19	39	12	-	-	-	-	111
1999 II	51	15	12	-	21	53	15	-	-	-	-	167
2000 I	28	3	14	-	21	30	2	-	-	-	-	98
2000 II	53	6	19	-	10	45	3	-	-	-	-	136
2001 I	33	8	14	-	21	28	6	-	-	-	-	110
2001 II	25	2	15	-	15	37	20	-	-	-	-	114
2002 I	11	11	7	1	6	20	8	-	-	-	-	53
2002 II	152	31	41	-	47	104	37	-	-	-	-	412
2003 I	26	5	16	-	10	30	25	-	-	-	-	112
2003 II	50	10	37	-	15	67	24	-	-	6	-	209
2004 I	86	17	27	-	10	44	11	1	-	-	-	196
2004 II	26	9	24	-	17	41	8	7	-	-	-	132
2005 I	9	-	15	-	10	7	7	-	-	-	-	48
2005 II	93	7	-	68	13	48	23	8	-	-	-	260
2006 I	36	1	1	4	12	16	16	-	-	-	-	86
2006 II	40	-	-	7	10	17	11	5	-	-	-	90
2007 I	11	2	-	10	3	16	7	1	-	-	-	50
2007 II	60	4	-	31	9	110	5	16	-	-	-	235
2008 I	24	9	-	34	3	39	-	7	-	-	-	116
2008 II	79	15	-	34	3	24	-	14	-	-	-	169
2009 I	10	2	-	5	-	1	-	1	-	1	-	20
2009 II	89	4	-	46	5	4	3	20	-	-	1	172
2010 I	53	2	-	26	1	1	1	2	-	-	-	86
2010 II	112	1	-	77	3	1	-	11	-	1	-	206
2011 I	1	-	-	28	-	1	-	3	-	-	-	33
2011 II	92	-	16	141	-	1	-	3	-	10	-	263
2012 I	8	-	-	22	-	-	-	-	-	3	-	33
2012 II	13	-	1	104	-	-	-	1	4	17	-	140
2013 I	-	-	-	17	-	-	-	1	6	7	-	31
2013 II	-	-	-	9	-	-	-	1	-	8	8	26
2014 I	-	-	-	2	-	-	-	2	-	13	4	24
2014 II	-	-	-	-	-	-	-	-	1	1	3	5
Total	1.359	189	657	782	1.675	1.965	258	104	14	68	15	7.086

Fuente: Discoverer, enero 16 de 2015
Diseño Centro de Evaluación y Estadística

GRADUADOS SEGÚN NIVEL DE FORMACIÓN, PROGRAMA, AÑO Y SEMESTRE DE GRADO, ENTRE 1984 Y 2014-II

PREGRADO:

PROFESIONALES

Año y semestre	Administración de Empresas	Administración de Empresas (por ciclos Propedéuticos)	Administración de Informática	Administración en Informática	Administración Hotelería y Turismo	Administración Turística y Hotelería	Administración Turística y Hotelería (por ciclos propedéuticos)	Comunicación Social - Periodismo	Comunicación Social y Periodismo	Comunidad Pública	Derecho	Derecho, Ciencias Políticas y Relaciones Internacionales	Diseño Gráfico	Economía	Economía y Comercio Exterior	Ingeniería de Sistemas	Ingeniería Mecánicas	Ingeniería Aeronáutica	Ingeniería Electrónica	Ingeniería Industrial	Licenciatura en Educación Especial	Licenciatura en Educación Preescolar	Licenciatura en Pedagogía Infantil	Psicología	Publicidad y Mercadreo	Total	
Sin fecha	1	-	-	-	1	-	-	-	-	-	-	-	-	1	1	-	-	-	-	-	1	2	-	-	7		
1984 I	-	-	-	-	-	-	-	-	-	-	-	-	-	-	-	-	-	-	-	-	-	-	-	-	1		
1985 II	-	-	-	-	-	-	-	-	-	-	-	-	-	-	-	-	-	-	-	-	26	-	-	26			
1986 I	-	-	-	-	-	-	-	-	-	-	-	-	-	-	-	-	-	-	-	-	31	-	-	31			
1986 II	-	-	-	-	-	-	-	-	-	-	-	-	-	-	-	-	-	-	-	-	41	-	-	41			
1987 I	-	-	-	-	-	-	-	-	-	-	-	-	-	-	-	-	-	-	-	-	1	-	-	1			
1987 II	-	-	-	-	-	-	-	-	-	-	-	-	-	-	-	-	-	-	-	-	30	-	-	30			
1988 I	-	-	-	-	-	-	-	-	-	-	-	-	-	-	-	-	-	-	-	-	35	-	-	35			
1988 II	-	-	-	-	-	1	-	-	-	-	-	-	-	-	19	-	-	-	-	-	47	-	-	67			
1989 I	-	-	-	-	-	-	-	-	-	-	-	-	-	-	-	-	-	-	-	-	44	-	-	44			
1989 II	-	-	-	-	-	-	-	-	-	-	-	-	-	-	-	23	-	-	-	-	49	-	-	49			
1990 I	-	-	-	-	-	1	-	8	-	-	-	-	-	-	-	-	-	-	-	-	25	-	-	93			
1990 II	-	-	-	-	-	-	-	5	-	-	-	-	-	-	12	-	-	-	-	-	39	-	-	56			
1991 I	-	-	-	-	-	-	-	10	-	-	-	-	-	-	12	-	-	-	-	-	80	-	-	102			
1991 II	-	-	-	-	-	-	-	3	-	-	-	-	-	-	14	-	-	-	-	-	108	-	-	125			
1992 I	-	-	-	-	-	-	-	2	-	-	-	-	-	-	10	-	-	-	-	-	91	-	-	103			
1992 II	-	-	-	-	-	-	-	35	-	-	-	-	-	-	20	-	-	-	-	-	35	-	-	90			
1993 I	-	-	-	-	-	-	-	13	-	-	-	-	-	-	12	-	-	-	-	-	86	-	-	111			
1993 II	-	-	-	-	-	-	-	38	-	-	-	-	-	-	37	-	-	-	-	-	35	-	-	110			
1994 I	-	-	-	-	-	-	-	45	-	-	-	-	-	-	27	-	-	-	-	-	26	-	-	98			
1994 II	-	-	-	-	-	-	-	41	-	-	-	-	-	-	36	-	-	-	-	-	49	-	-	128			
1995 I	-	-	-	2	-	-	-	53	-	-	-	-	-	-	40	-	-	-	-	-	5	66	-	-	166		
1995 II	-	-	-	-	-	-	-	45	-	-	-	-	-	-	32	-	-	-	-	-	6	62	-	-	145		
1996 I	-	-	-	-	15	-	-	139	-	-	-	-	-	-	105	-	-	-	-	-	22	32	-	-	313		
1996 II	-	-	-	-	11	-	-	94	-	-	-	-	-	-	66	-	-	-	-	-	13	78	-	-	262		
1997 I	-	-	-	-	-	-	-	13	-	-	-	-	-	-	57	-	-	-	-	-	66	-	-	-	240		
1997 II	-	-	-	-	-	-	-	118	-	-	-	-	-	-	86	-	-	-	-	-	47	86	-	-	352		
1998 I	-	-	-	-	24	-	-	29	-	-	-	-	-	-	87	-	-	-	-	-	9	46	-	-	195		
1998 II	-	-	-	-	20	-	-	84	-	-	-	-	-	-	63	-	-	-	-	-	22	94	-	-	283		
1999 I	-	-	-	8	33	-	-	26	-	-	-	-	-	-	48	-	-	-	-	-	6	46	-	-	167		
1999 II	56	-	3	21	1	-	-	43	-	15	-	-	-	-	58	72	-	-	-	-	11	29	-	24	343		
2000 I	49	-	-	7	18	-	-	20	-	-	-	-	-	-	65	18	-	-	-	-	9	43	-	-	7	236	
2000 II	46	-	-	1	5	-	-	28	-	24	-	-	-	-	46	10	-	-	-	18	-	1	42	-	10	231	
2001 I	45	-	-	20	2	-	-	20	-	17	-	-	-	-	42	-	-	-	-	17	-	2	40	-	14	219	
2002 I	110	-	-	5	31	-	-	35	-	-	-	-	-	-	62	65	-	-	-	11	5	4	46	-	24	398	
2002 II	18	-	-	2	3	-	-	13	-	14	-	-	-	-	77	17	13	4	-	-	4	26	-	-	6	167	
2002 II	316	-	-	19	27	-	-	54	-	100	-	-	-	-	95	123	54	-	327	48	9	71	-	6	49	1,298	
2003 I	122	-	-	3	27	1	-	32	-	37	-	-	-	-	20	120	11	-	60	15	6	56	-	8	49	567	
2003 II	195	-	-	8	16	-	-	40	-	212	-	-	2	-	112	116	56	-	77	70	3	51	-	16	37	1,011	
2004 I	130	-	-	8	29	-	-	26	-	122	-	-	-	-	6	89	23	1	92	54	10	51	-	2	29	572	
2004 II	126	-	-	38	38	-	-	38	-	126	-	-	-	-	6	81	38	8	49	64	3	13	-	716	31	716	
2005 I	67	-	-	-	17	-	-	28	-	37	-	-	2	-	11	78	15	10	64	65	-	1	-	7	9	411	
2005 II	317	-	-	15	-	45	-	32	-	127	-	-	22	-	79	75	24	36	40	61	1	9	-	36	36	955	
2006 I	78	-	-	1	-	28	-	8	-	128	-	-	-	-	24	70	10	36	26	75	8	30	-	26	10	558	
2006 II	265	-	4	1	3	53	-	27	-	100	-	-	-	-	34	58	18	40	48	88	10	47	-	25	13	834	
2007 I	111	-	-	13	13	-	-	15	1	108	-	8	1	-	151	66	25	139	42	38	29	8	41	-	68	6	1,040
2007 II	196	-	2	7	6	31	-	22	-	110	-	4	16	-	48	67	12	62	66	45	13	73	-	15	36	836	
2008 I	179	-	-	4	1	27	-	27	8	75	-	11	16	-	77	79	20	59	52	29	14	54	-	19	38	789	
2008 II	405	-	7	13	10	42	-	48	21	85	-	15	27	-	56	59	21	45	47	49	22	31	-	19	51	1,073	
2009 I	221	-	3	6	-	-	3	14	10	96	-	3	11	-	25	70	31	29	17	56	2	14	-	60	7	678	
2009 II	339	-	7	11	13	27	-	102	13	145	-	20	111	-	121	43	30	49	80	59	12	40	-	41	15	1,376	
2010 I	150	-	1	2	-	28	-	23	1	92	-	25	24	-	55	61	8	46	45	37	10	23	-	22	31	684	
2010 II	304	-	5	12	2	37	-	55	5	109	6	7	77	-	99	38	28	46	68	41	17	21	-	106	31	1,114	
2011 I	174	-	2	-	1	22	-	18	8	66	8	-	14	-	87	42	21	38	37	51	5	31	-	45	24	694	
2011 II	576	-	3	4	4	52	-	108	3	107	35	2	49	6	105	64	32	36	41	84	7	15	-	139	61	1,533	
2012 I	164	-	1	1	1	15	-	8	10	84	-	11	33	12	10	27	36	41	32	67	10	31	-	140	41	515	
2012 II	341	-	-	4	104	-	59	5	186	1	45	104	22	10	86	62	46	44	157	19	21	31	63	87	149	917	
2013 I	223	-	19	-	1	80	3	62	-	210	5	38	74	39	12	114	46	55	53	95	3	4	19	41	50	1,246	
2013 II	247	21	2	-	-	1	35	2	197	15	27	135	44	7	124	37	98	32	88	11	-	33	43	65	1,355		
2014 I	189	19	-	-	-	58	4	48	1	159	53	14	69	33	2	91	48	69	50	86	9	-	31	45	62	1,139	
2014 II	197	31	1	1	93	2	113	29	34	3	87	34	3	36	54	78	45	114	10	1	37	85	59	1,340	1,460		
Total	5,946	71	58	174	424	789	10	2,027	85	2,901	152	236	874	191	2,316	2,191	773	957	1,593	1,645	458	2,437	151	964	1,017	28,440	

Fuente: Discoverer, enero 16 de 2015. Diseño Centro de Evaluación y Estadística



GRADUADOS SEGÚN NIVEL DE FORMACIÓN, PROGRAMA, AÑO Y SEMESTRE DE GRADO, ENTRE 1984 Y 2014-II

POSTGRADO:

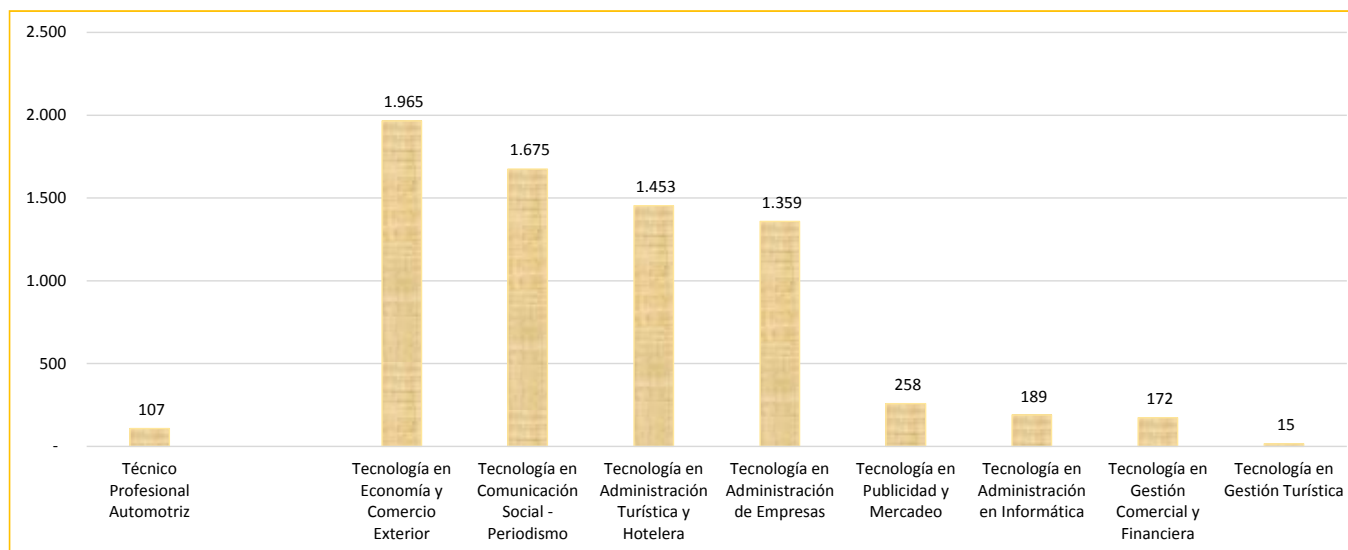
ESPECIALIZACIONES

Año y semestre	Administración de Empresas	Didáctica del Arte	Educación Ambiental	Educación Sexual	El Arte en los Procesos de Aprendizaje	Estadística Aplicada	Gestión Logística Internacional	Informática y Multimedia en Educación	Informática y Multimedia	Lúdica y Recreación para el Desarrollo Social y Cultural	Pedagogía de la Lúdica	Pedagogía de la Lúdica para el Desarrollo Cultural	Pedagogía de la Recreación Ecológica	Pedagogía de la Recreación Musical para el Desarrollo Social y Cultural	Recreación Ecológica y Social	Salud Familiar	Total
Sin fecha	-	-	-	1	-	-	-	-	-	-	-	1	-	-	-	-	2
1995 II	-	-	-	18	-	-	-	-	-	-	-	-	-	-	-	-	18
1996 II	-	-	-	18	-	-	-	-	-	-	-	-	-	-	-	-	18
1997 II	-	-	-	1	-	-	-	-	-	-	-	-	-	-	-	-	1
1998 I	-	-	-	8	-	-	-	-	-	-	-	-	-	-	-	-	8
1998 II	-	-	-	9	-	-	-	-	-	-	-	-	-	-	-	-	9
1999 I	-	-	-	-	-	-	-	-	-	1	-	-	-	-	-	-	1
1999 II	-	-	-	7	-	-	-	-	37	834	-	-	-	-	-	-	878
2000 I	-	-	-	2	-	-	-	-	131	388	-	-	-	-	-	-	521
2000 II	-	-	-	4	-	-	-	-	87	800	-	-	-	-	-	-	891
2001 I	-	-	-	2	-	-	-	-	141	382	-	-	-	-	-	-	525
2001 II	-	-	-	11	-	-	-	-	841	1.580	-	-	-	-	1.303	-	3.735
2002 I	-	-	-	-	-	-	-	-	369	468	-	-	-	-	1.131	-	1.968
2002 II	-	-	-	10	-	-	-	-	257	360	-	-	-	-	498	-	1.125
2003 I	-	-	-	-	-	-	-	-	37	71	-	-	-	-	103	-	211
2003 II	-	-	-	-	-	22	-	-	124	326	-	-	-	-	242	12	726
2004 I	-	-	-	-	-	-	-	-	14	126	-	-	-	-	100	-	240
2004 II	-	-	-	-	-	5	-	-	99	135	-	-	-	-	135	-	374
2005 I	6	-	-	-	-	3	-	-	20	146	-	-	-	-	42	-	217
2005 II	76	-	-	-	-	13	-	-	32	68	-	-	-	-	107	-	296
2006 I	3	-	-	-	-	7	-	-	24	30	-	-	-	-	175	-	239
2006 II	-	-	-	-	-	3	-	-	12	88	-	-	166	-	206	8	483
2007 I	-	-	-	-	-	-	-	-	182	683	-	-	737	-	14	1	1.617
2007 II	4	-	-	-	-	6	-	-	229	2.032	-	-	1.082	-	16	-	3.369
2008 I	1	-	-	-	-	2	-	-	96	477	-	-	492	-	4	-	1.072
2008 II	-	-	-	-	-	4	-	-	16	1.347	-	-	1.561	-	6	-	2.934
2009 I	-	-	-	-	-	1	-	-	7	287	-	-	441	-	-	-	736
2009 II	11	-	-	-	-	26	-	-	49	411	-	-	2.016	-	18	-	2.531
2010 I	-	1	-	-	-	-	-	-	38	355	-	-	3.575	-	6	-	3.975
2010 II	28	174	-	-	-	22	-	-	73	68	-	473	5.792	20	1	-	6.651
2011 I	2	605	-	-	-	7	7	-	5	40	-	238	2.871	-	-	-	3.775
2011 II	1	777	-	-	-	21	-	34	11	47	-	903	4.178	-	-	-	5.972
2012 I	6	72	-	-	-	25	1	110	7	15	-	819	1.360	-	-	-	2.415
2012 II	-	306	-	-	-	21	-	91	8	15	-	1.279	1.690	-	-	-	3.410
2013 I	1	133	-	-	-	3	-	43	-	7	-	339	325	-	3	-	854
2013 II	1	168	31	-	-	12	-	124	1	-	-	729	232	-	3	-	1.301
2014 I	6	31	84	-	23	14	-	62	-	9	40	130	82	-	-	-	481
2014 II	11	25	103	-	27	11	-	84	7	28	323	80	93	-	1	-	793
Total	157	2.292	218	91	50	228	8	548	2.954	11.624	363	4.991	26.693	20	4.114	21	54.372

Fuente: Discoverer, enero 16 de 2015. Diseño Centro de Evaluación y Estadística

GRADUADOS SEGÚN NIVEL DE FORMACIÓN Y PROGRAMA ACADÉMICO

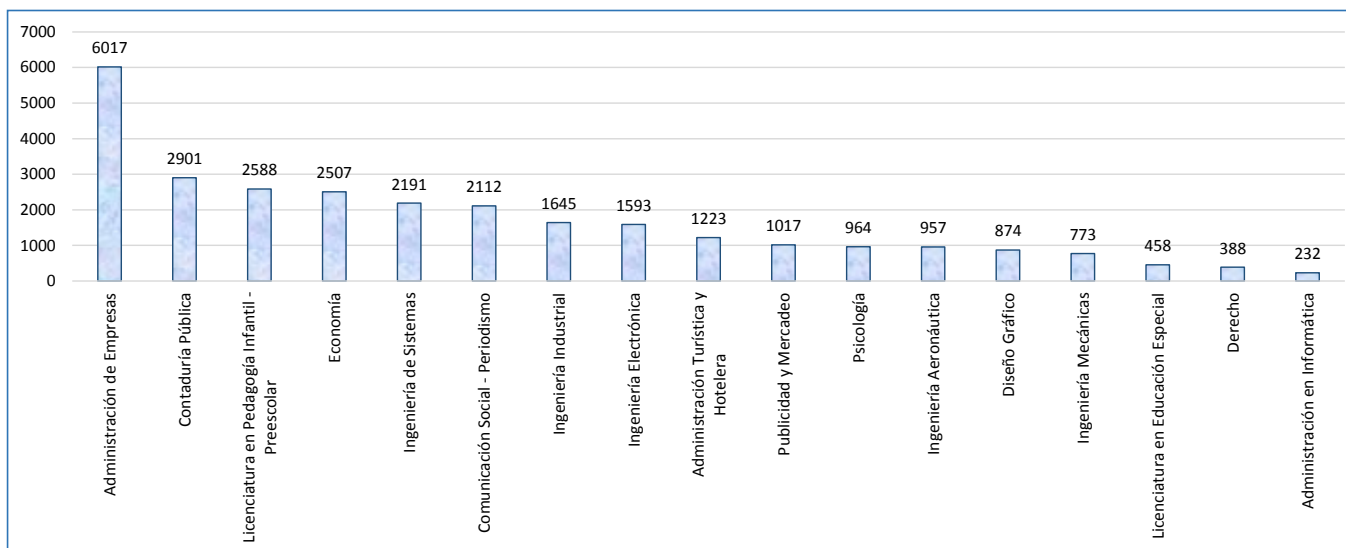
TÉCNICOS Y TECNÓLOGOS





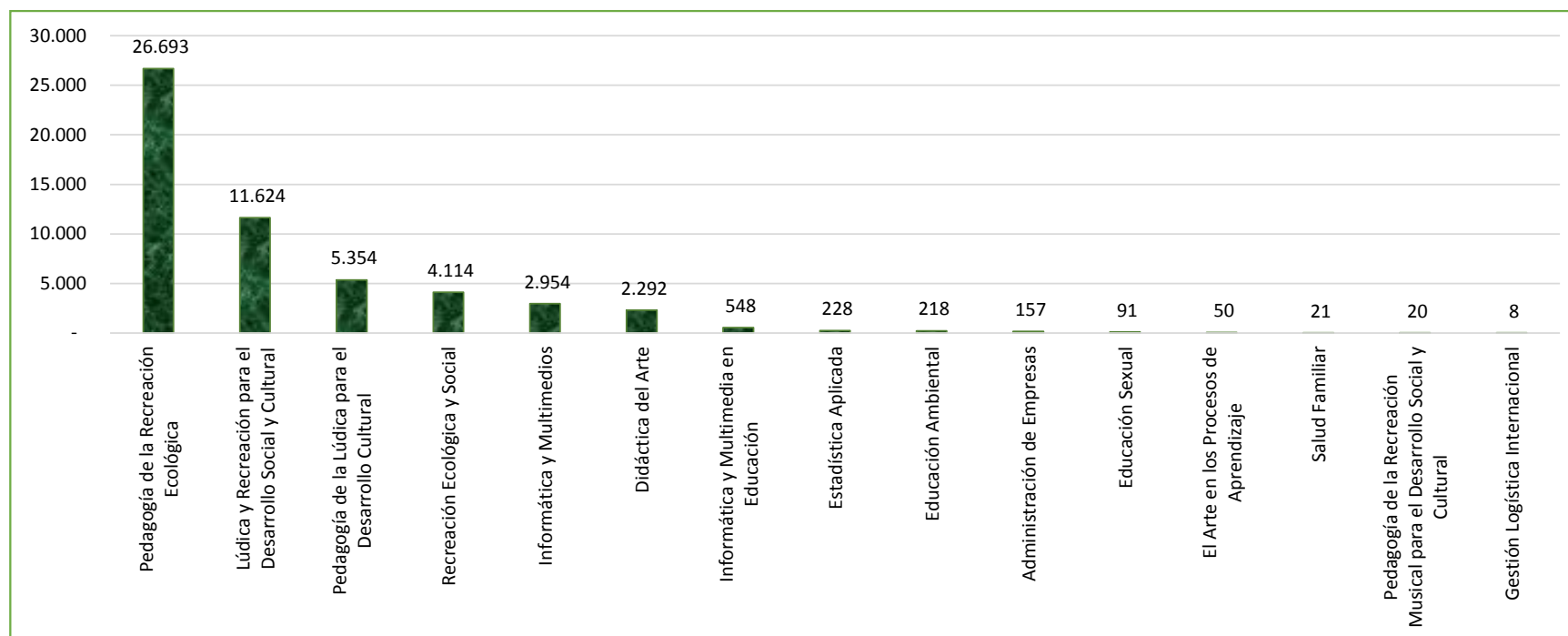
GRADUADOS SEGÚN NIVEL DE FORMACIÓN Y PROGRAMA ACADÉMICO

PROFESIONALES



GRADUADOS SEGÚN NIVEL DE FORMACIÓN Y PROGRAMA ACADÉMICO

ESPECIALIZACIONES





3 PERSONAL DOCENTE, DIRECTIVO, ADMINISTRATIVO, MONITORES Y APRENDICES EN EL 2014



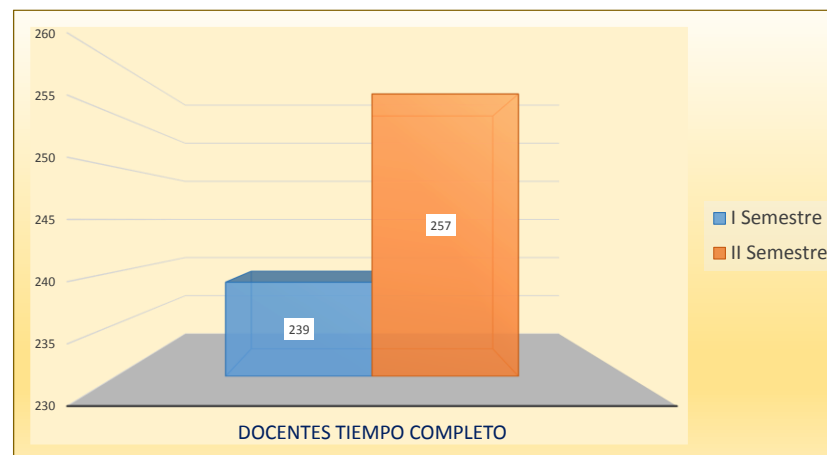
3.1 PERSONAL DOCENTE



DOCENTES TIEMPO COMPLETO

NÚMERO DE DOCENTES TIEMPO COMPLETO EN CADA DEPENDENCIA SEGÚN GÉNERO EN EL I Y II SEMESTRE DEL 2014

Dependencia	Año 2014					
	I Semestre			II Semestre		
	Mujeres	Hombres	Total	Mujeres	Hombres	Total
Centro de Información y Asesoría Empresarial en Comercio Exterior	1		1			
Departamento de Ciencias Básicas	3	7	10	2	12	14
Departamento de Emprendimiento y Empresarismo	1		1	2	2	4
Departamento de Formación Humana y Social	3	2	5	2	4	6
Departamento de Idiomas	2	1	3	4	1	5
Dirección Académica Educación a Distancia	4		4	4		4
Facultad de Ciencias de la Comunicación				8	24	32
Facultad de Ciencias de la Educación					1	1
Facultad de Ciencias Económicas y Contables				5	10	15
Facultad de Derecho		1	1	4	8	12
Facultad de Ingeniería				3	16	19
Licenciatura en Educación Especial	2		2	2		2
Licenciatura en Pedagogía Infantil	10	3	13	9	3	12
Programa de Administración de Empresas	4	9	13	4	9	13
Programa de Administración Turística y Hotelera	8	9	17	8	9	17
Programa de Comunicación Social - Periodismo	4	11	15	4	11	15
Programa de Contaduría Pública	10	8	18	4	7	11
Programa de Derecho y Relaciones Internacionales	4	7	11			
Programa de Diseño Gráfico	4	16	20			
Programa de Economía		7	7			
Programa de Ingeniería Electrónica		9	9		9	9
Programa de Ingeniería Aeronáutica	2	13	15	2	13	15
Programa de Ingeniería de Sistemas	1	7	8			
Programa de Ingeniería Industrial	4	6	10	2	6	8
Programa de Ingeniería Mecánica	1	12	13	1	10	11
Programa de Psicología	10	14	24	10	14	24
Programa de Publicidad y Mercadeo	3	8	11			
Programa de Tecnología en Gestión Comercial y Financiera	2	1	3	2	1	3
Sede de Cartagena	2	3	5	2	3	5
Total	85	154	239	84	173	257



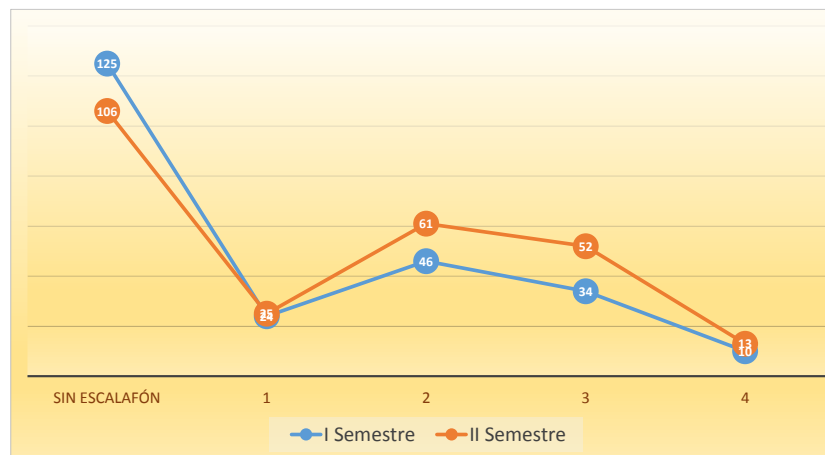
Fuente: División de Promoción y Desarrollo. Diseño Centro de Evaluación y Estadística



DOCENTES TIEMPO COMPLETO

NÚMERO DE DOCENTES TIEMPO COMPLETO EN CADA DEPENDENCIA SEGÚN ESCALAFÓN EN EL I Y II SEMESTRE DEL 2014

Dependencia	Año 2014										
	I Semestre						II Semestre				
	Sin Escalafón	1	2	3	4	Total	Sin Escalafón	1	2	3	4
Centro de Información y Asesoría Empresarial en Comercio Exterior			1			1					
Departamento de Ciencias Básicas	5	2	2	1		10	9	1	1	3	
Departamento de Emprendimiento y Empresarismo			1			1	3		1		
Departamento de Formación Humana y Social	2	1	1	1		5	1	1	2	2	
Departamento de Idiomas	1		1	1		3			2	3	
Dirección Académica Educación a Distancia	3	1				4	3	1			
Facultad de Ciencias de la Comunicación							16	3	9	3	1
Facultad de Ciencias de la Educación							1				
Facultad de Ciencias Económicas y Contables							8	1	4	2	
Facultad de Derecho	1					1	8	1	2	1	
Facultad de Ingeniería							8	2	1	6	2
Licenciatura en Educación Especial	1			1		2				2	
Licenciatura en Pedagogía Infantil	6	2	3	1	1	13	2	3	4	2	1
Programa de Administración de Empresas	9	1	3			13	5	1	5	2	
Programa de Administración Turística y Hotelera	6	3	6	2		17	4	3	8	2	
Programa de Comunicación Social - Periodismo	6	1	3	4	1	15	5	1	3	3	3
Programa de Contaduría Pública	11	1	3	3		18	7	1		3	
Programa de Derecho y Relaciones Internacionales	8	2	1			11					
Programa de Diseño Gráfico	15	2	1	1	1	20					
Programa de Economía	6		1			7					
Programa de Ingeniería Electrónica	5		2	1	1	9	3	1	2	2	1
Programa de Ingeniería Aeronáutica	10	1	3		1	15	7	1	6		1
Programa de Ingeniería de Sistemas	1			4	2	8					
Programa de Ingeniería Industrial	3	3	3	1		10	3	3	1	1	
Programa de Ingeniería Mecánica	4	1	3	5		13	3		3	5	
Programa de Psicología	9		5	7	3	24	5	1	5	9	4
Programa de Publicidad y Mercadeo	7	2	2			11					
Programa de Tecnología en Gestión Comercial y Financiera	2		1			3			1	1	
Sede de Cartagena	4		1			5	4		1		
Total	125	24	46	34	10	239	106	25	61	52	13



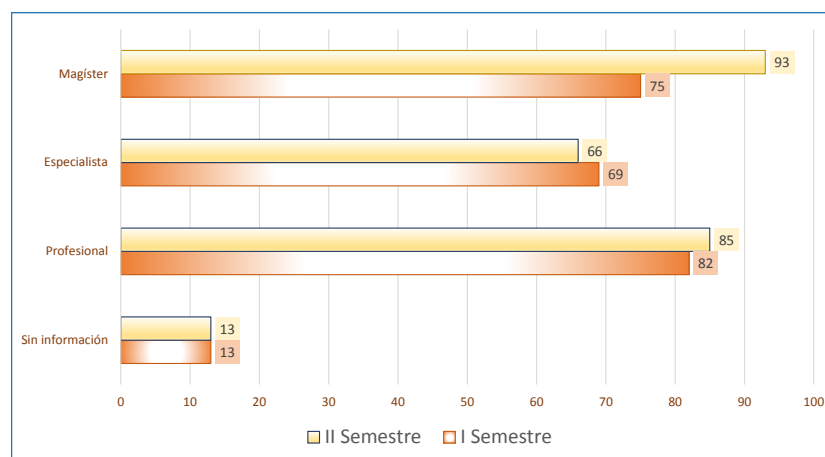
Fuente: División de Promoción y Desarrollo. Diseño Centro de Evaluación y Estadística



DOCENTES TIEMPO COMPLETO

NÚMERO DE DOCENTES TIEMPO COMPLETO EN CADA DEPENDENCIA SEGÚN FORMACIÓN ACADÉMICA EN EL I Y II SEMESTRE DEL 2014

Dependencia	Año 2014									
	I Semestre					II Semestre				
	Sin información	Profesional	Especialista	Magister	Total	Sin información	Profesional	Especialista	Magister	Total
Centro de Información y Asesoría Empresarial en Comercio Exterior				1	1					
Departamento de Ciencias Básicas		7	1	2	10	1	11		2	14
Departamento de Emprendimiento y Empresarismo		1			1		1	1	2	4
Departamento de Formación Humana y Social		2	1	2	5	1	2		3	6
Departamento de Idiomas		1		2	3				5	5
Dirección Académica Educación a Distancia	2		1	1	4	1		2	1	4
Facultad de Ciencias de la Comunicación							12	10	10	32
Facultad de Ciencias de la Educación							1			1
Facultad de Ciencias Económicas y Contables						1	6	3	5	15
Facultad de Derecho	1				1	2	5	2	3	12
Facultad de Ingeniería						1	5	4	9	19
Licenciatura en Educación Especial				2	2				2	2
Licenciatura en Pedagogía Infantil		2	2	9	13		1	1	10	12
Programa de Administración de Empresas	1	2	7	3	13	1	2	6	4	13
Programa de Administración Turística y Hotelera	1	7	4	5	17	1	7	4	5	17
Programa de Comunicación Social - Periodismo		4	4	7	15		4	4	7	15
Programa de Contaduría Pública	1	5	10	2	18		3	6	2	11
Programa de Derecho y Relaciones Internacionales	2	4	3	2	11					
Programa de Diseño Gráfico		9	8	3	20					
Programa de Economía	1	3		3	7					
Programa de Ingeniería Electrónica	1	5	2	1	9	1	4	2	2	9
Programa de Ingeniería Aeronáutica		8	6	1	15		8	6	1	15
Programa de Ingeniería de Sistemas			1	7	8					
Programa de Ingeniería Industrial	1	3	5	1	10	1	2	5		8
Programa de Ingeniería Mecánica		7	3	3	13		5	2	4	11
Programa de Psicología		7	4	13	24		6	4	14	24
Programa de Publicidad y Mercadeo		4	3	4	11					
Programa de Tecnología en Gestión Comercial y Financiera	1		2		3			2	1	3
Sede de Cartagena	1	1	2	1	5	1	1	2	1	5
Total	13	82	69	75	239	13	85	66	93	257



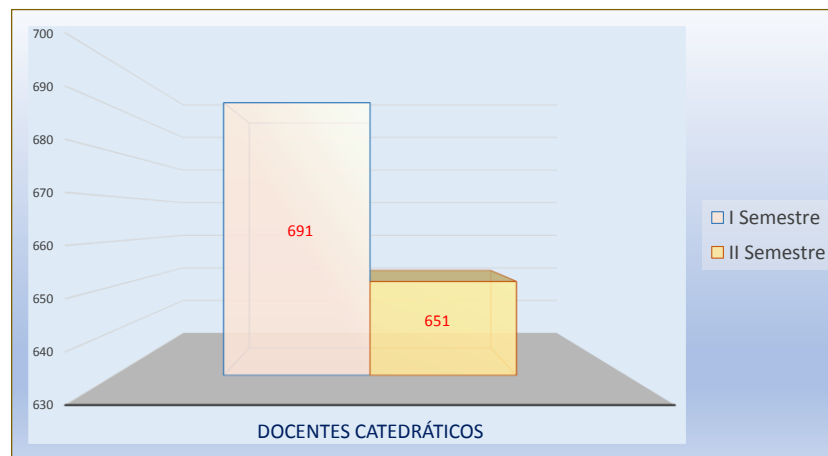
Fuente: División de Promoción y Desarrollo. Diseño Centro de Evaluación y Estadística



DOCENTES CATEDRÁTICOS

NÚMERO DE DOCENTES CATEDRÁTICOS EN CADA DEPENDENCIA SEGÚN GÉNERO EN EL I Y II SEMESTRE DEL 2014

Dependencia	Año 2014					
	I Semestre			II Semestre		
	Mujeres	Hombres	Total	Mujeres	Hombres	Total
Centro de Cultura y Bienestar Universitario	3	5	8	11	19	30
Departamento de Ciencias Básicas	14	64	78	13	65	78
Departamento de Emprendimiento y Empresarismo	3	13	16	3	10	13
Departamento de Formación Humana y Social	7	14	21	6	16	22
Departamento de Idiomas	26	22	48	23	21	44
Dirección Académica Educación a Distancia	1		1		1	1
Facultad de Ciencias Administrativas				13	20	33
Facultad de Ciencias de la Comunicación	2	17	19	9	30	39
Facultad de Ciencias de la Educación				33	13	46
Facultad de Ciencias Económicas y Contables		3	3	8	26	34
Facultad de Derecho	2	7	9	16	35	51
Facultad de Ingeniería	1	1	2	13	49	62
Facultad de Psicología	6	3	9	24	21	45
Licenciatura en Educación Especial	6	2	8			
Licenciatura en Pedagogía Infantil	24	12	36	4		4
Programa de Administración de Empresas	6	23	29		4	4
Programa de Administración Turística y Hotelera	6	12	18		1	1
Programa de Comunicación Social - Periodismo	9	21	30	3	11	14
Programa de Contaduría Pública	9	26	35		1	1
Programa de Derecho y Relaciones Internacionales	13	28	41	1	2	3
Programa de Diseño Gráfico	10	37	47	8	24	32
Programa de Economía	1	7	8			
Programa de Ingeniería Electrónica	1	9	10	1	3	4
Programa de Ingeniería Aeronáutica		6	6		1	1
Programa de Ingeniería de Sistemas	3	9	12	1	8	9
Programa de Ingeniería Industrial	9	13	22	3	4	7
Programa de Ingeniería Mecánica	4	37	41	1	12	13
Programa de Psicología	24	15	39	3		3
Programa de Publicidad y Mercadeo	6	11	17	3	6	9
Sede de Cartagena	20	25	45	15	23	38
Subdirección de Cultura y Promoción Socioeconómica		2	2			
Subdirección de Recreación y Deporte	9	14	23	1	2	3
Vicerrectoría de Educación Virtual y a Distancia		8	8		1	1
Total	225	466	691	217	434	651



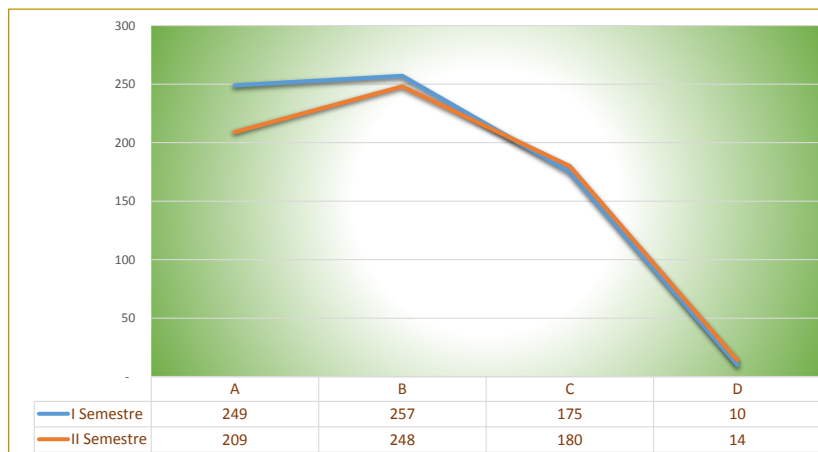
Fuente: División de Promoción y Desarrollo. Diseño Centro de Evaluación y Estadística



DOCENTES CATEDRÁTICOS

NÚMERO DE DOCENTES CATEDRÁTICOS EN CADA DEPENDENCIA SEGÚN CATEGORÍA EN EL I Y II SEMESTRE DEL 2014

Dependencia	Año 2014									
	I Semestre					II Semestre				
	A	B	C	D	Total	A	B	C	D	Total
Centro de Cultura y Bienestar Universitario	8				8	22	8			30
Departamento de Ciencias Básicas	23	33	22		78	19	34	25		78
Departamento de Emprendimiento y Empresarismo	10	5	1		16	9	4			13
Departamento de Formación Humana y Social	3	6	12		21	3	4	15		22
Departamento de Idiomas	10	12	26		48	8	11	25		44
Dirección Académica Educación a Distancia		1			1		1			1
Facultad de Ciencias Administrativas						6	20	7		33
Facultad de Ciencias de la Comunicación	9	6	4		19	16	15	8		39
Facultad de Ciencias de la Educación						7	10	26	3	46
Facultad de Ciencias Económicas y Contables	2		1		3	10	16	8		34
Facultad de Derecho	3	5	1		9	16	25	8	2	51
Facultad de Ingeniería	2				2	22	25	13	2	62
Facultad de Psicología	4	2	3		9	10	14	17	4	45
Licenciatura en Educación Especial	2	1	4	1	8					4
Licenciatura en Pedagogía Infantil	8	8	19	1	36	1	1	2		4
Programa de Administración de Empresas	11	15	3		29		4			1
Programa de Administración Turística y Hotelera	4	11	3		18					1
Programa de Comunicación Social - Periodismo	14	14	2		30	5	6	2	1	14
Programa de Contaduría Pública	8	17	10		35		1			1
Programa de Derecho y Relaciones Internacionales	13	18	8	2	41	1		1	1	3
Programa de Diseño Gráfico	28	13	5	1	47	19	11	2		32
Programa de Economía	1	5	2		8					
Programa de Ingeniería Electrónica	1	1	5	3	10	1		2	1	4
Programa de Ingeniería Aeronáutica	2	4			6		1			1
Programa de Ingeniería de Sistemas		5	7		12		4	5		9
Programa de Ingeniería Industrial	5	14	3		22		5	2		7
Programa de Ingeniería Mecánica	16	17	8		41	6	4	3		13
Programa de Psicología	10	10	17	2	39	1	1	1		3
Programa de Publicidad y Mercadeo	7	6	4		17	3	4	2		9
Sede de Cartagena	27	14	4		45	21	12	5		38
Subdirección de Cultura y Promoción Socioeconómica	2				2					
Subdirección de Recreación y Deporte	13	10			23		3			3
Vicerrectoría de Educación Virtual y a Distancia	3	4	1		8	2	4	1		7
Total	249	257	175	10	691	209	248	180	14	651



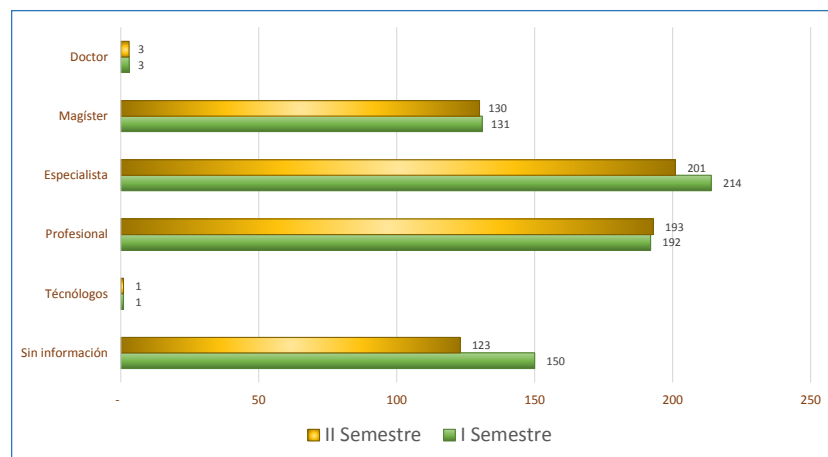
Fuente: División de Promoción y Desarrollo. Diseño Centro de Evaluación y Estadística



DOCENTES CATEDRÁTICOS

NÚMERO DE DOCENTES CATEDRÁTICOS EN CADA DEPENDENCIA SEGÚN FORMACIÓN ACADÉMICA EN EL I Y II SEMESTRE DEL 2014

Dependencia	Año 2014													
	I Semestre							II Semestre						
	Sin información	Técnicos	Profesional	Especialista	Magister	Doctor	Total	Sin información	Técnicos	Profesional	Especialista	Magister	Doctor	Total
Centro de Cultura y Bienestar Universitario	3		5				8	10		18	2			30
Departamento de Ciencias Básicas	17		11	36	14		78	10		16	37	15		78
Departamento de Emprendimiento y Empresarismo	9		3	3	1		16	1		8	4			13
Departamento de Formación Humana y Social	3		2	5	11		21	2		2	4	14		22
Departamento de Idiomas	9		15	9	15		48	11		13	8	12		44
Dirección Académica Educación a Distancia				1			1							1
Facultad de Ciencias Administrativas								6		11	14	2		33
Facultad de Ciencias de la Comunicación			13	4	2		19	4	1	15	12	7		39
Facultad de Ciencias de la Educación								14		7	7	18		46
Facultad de Ciencias Económicas y Contables	2				1		3	10		6	13	5		34
Facultad de Derecho	1			6	2		9	15		9	20	7		51
Facultad de Ingeniería	2						2	13		22	11	15	1	62
Facultad de Psicología			2	2	5		9	2		11	14	17	1	45
Licenciatura en Educación Especial	2		2		4		8							
Licenciatura en Pedagogía Infantil	9		3	10	14		36	1			2	1		4
Programa de Administración de Empresas	2		5	19	3		29			1	3			4
Programa de Administración Turística y Hotelera	3		8	7			18			1				1
Programa de Comunicación Social - Periodismo	6		10	8	6		30	3		3	6	2		14
Programa de Contaduría Pública	8		7	17	3		35				1			1
Programa de Derecho y Relaciones Internacionales	12		7	14	7	1	41	2					1	3
Programa de Diseño Gráfico	8	1	20	13	4	1	47	1		22	7	2		32
Programa de Economía	6		1		1		8							
Programa de Ingeniería Electrónica			6		4		10			3		1		4
Programa de Ingeniería Aeronáutica	2		2	2			6				1			1
Programa de Ingeniería de Sistemas				7	5		12				5	4		9
Programa de Ingeniería Industrial	6		6	9	1		22			2	4	1		7
Programa de Ingeniería Mecánica	8		15	11	7		41	2		4	5	2		13
Programa de Psicología	2		12	11	13	1	39			1	1	1		3
Programa de Publicidad y Mercadeo	4		5	5	3		17	1		3	4	1		9
Sede de Cartagena	16		17	10	2		45	12		15	10	1		38
Subdirección de Cultura y Promoción Socioeconómica	1		1				2							
Subdirección de Recreación y Deporte	8		12	3			23	1			2			3
Vicerrectoría de Educación Virtual y a Distancia	1		2	2	3		8	1			4	2		7
Total	150	1	192	214	131	3	691	123	1	193	201	130	3	651



Fuente: División de Promoción y Desarrollo. Diseño Centro de Evaluación y Estadística



3.2 PERSONAL ADMINISTRATIVO Y DIRECTIVO

PERSONAL ADMINISTRATIVO Y DIRECTIVO

NÚMERO DE FUNCIONARIOS DIRECTIVOS Y ADMINISTRATIVOS EN CADA DEPENDENCIA SEGÚN GÉNERO EN EL I Y II SEMESTRE DEL 2014

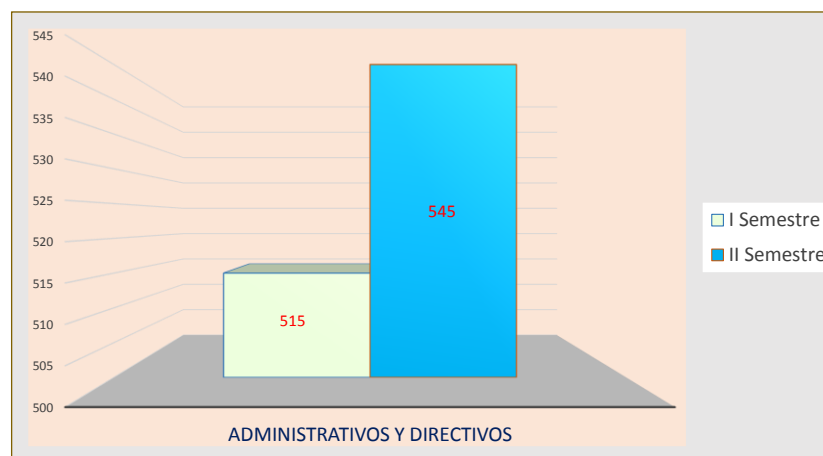
Dependencia	Año 2014						
	I Semestre			II Semestre			Total
	Mujeres	Hombres	Total	Mujeres	Hombres	Total	
Asamblea de Fundadores							
Auditoría Académica	1	1	2	1	1	2	4
Biblioteca	7	9	16	10	7	17	33
Centro de Admisiones y Promoción	2	1	3	2	1	3	6
Centro de Cultura y Bienestar Universitario	1	2	3	1	2	3	6
Centro de Evaluación y Estadística	1	3	4	1	3	4	8
Centro de Extensión Universitaria	1	1	2	1	1	2	4
Centro de Gestión Universitaria		1	1		1	1	2
Centro de Información y Asesoría Empresarial en Comercio Exterior	1		1				2
Centro de Informática y Tecnología	2	14	16	2	9	11	27
Centro de Medios Audiovisuales	4	21	25	2	16	18	43
Centro de Producción Editorial	2	1	3	2	1	3	6
Centro de Registro y Control Académico	7	1	8	7	1	8	16
Contraloría	1	1	2	1	1	2	4
Departamento de Ciencias Básicas	4	9	13	5	12	17	30
Departamento de Emprendimiento y Empresarismo	4		4	4	3	7	11
Departamento de Formación Humana y Social	5	3	8	4	5	9	17
Departamento de Idiomas	3	2	5	5	2	7	12
Dirección Académica Educación a Distancia	5		5	5		5	10
Dirección de Automatización y Mejoramiento de la Calidad Académica		2	2		1	1	3
Dirección de Docencia y Currículo	2		2	2		2	4
Dirección de Educación Virtual	3	3	6	1	3	4	10
Dirección de Investigaciones	4	3	7	5	3	8	15
Dirección Financiera	2	7	9	2	7	9	18
División de Logística y Mantenimiento	2	11	13	2	11	13	26
División de Tesorería	2	2	4	2	3	5	9
División Promoción y Desarrollo Humano	11		11	22	16	38	49
Facultad de Ciencias Administrativas		1	1		1	1	2
Facultad de Ciencias de la Comunicación	2	1	3	9	25	34	37
Facultad de Ciencias de la Educación	3	1	4	3	2	5	9
Facultad de Ciencias Económicas y Contables	2	1	3	7	11	18	21
Facultad de Derecho	3	2	5	7	9	16	21
Facultad de Ingeniería	7	5	12	9	19	28	40
Facultad de Psicología	3		3	4	1	5	8
Gerencia de Promoción Institucional	3		3	3		3	6
Licenciatura en Educación Especial	2		2	2		2	4
Licenciatura en Pedagogía Infantil	10	3	13	9	3	12	25
Oficina de Egresados	1	1	2	1	1	2	4
Oficina de Mercadeo	1		1	1		1	2
Oficina de Planeación	3		3	2	1	3	6
Oficina de Prensa y Relaciones Públicas		1	1		2	2	3
Oficina de Relaciones Interinstitucionales	3		3	3		3	6
Presidencia del Claustro	3	2	5	3	2	5	10
Programa de Administración de Empresas	5	11	16	5	11	16	32
Programa de Administración Turística y Hotelera	10	10	20	10	10	20	40
Programa de Comunicación Social - Periodismo	5	11	16	5	11	16	32
Programa de Contaduría Pública	11	9	20	6	7	13	33
Programa de Derecho	5	9	14	1	2	3	17
Programa de Diseño Gráfico	6	16	22	1		1	23
Programa de Economía	2	7	9	2		2	11
Programa de Ingeniería Electrónica		10	10		10	10	20
Programa de Ingeniería Aeronáutica	2	14	16	2	14	16	32
Programa de Ingeniería De Sistemas	1	7	8				8
Programa de Ingeniería Industrial	4	7	11	2	7	9	20
Programa de Ingeniería Mecánica	1	13	14	1	11	12	26
Programa de Psicología	12	15	27	11	14	25	52
Programa de Publicidad y Mercadeo	4	9	13	1	1	2	15
Programa de Tecnología en Gestión Comercial y Financiera	2	1	3	2	1	3	6
Rectoría	2	1	3	2	1	3	6
Secretaría General	3	1	4	2	1	3	7
Sede de Cartagena	6	9	15	8	9	17	32
Subdirección de Cultura y Promoción Socioeconómica		1	1				2
Subdirección de Recreación y Deporte		1	1		1	1	2
Subdirección de Salud Integral y Desarrollo Humano	5		5	5		5	10
Unidad de Gestión Administrativa y Financiera	4	1	5	4	1	5	10
Unidad de Gestión de Adquisición de Bienes y Servicios	1	2	3	1	3	4	7
Unidad de Gestión de Seguridad	1	4	5	1	2	3	8
Vicerrectoría Académica	1	1	2	1	1	2	4
Vicerrectoría Administrativa	1	1	2	1	2	3	5
Vicerrectoría de Educación Virtual y a Distancia	5	7	12	6	7	13	25
Total	221	294	515	231	314	545	1060

Fuente: División de Promoción y Desarrollo. Diseño Centro de Evaluación y Estadística

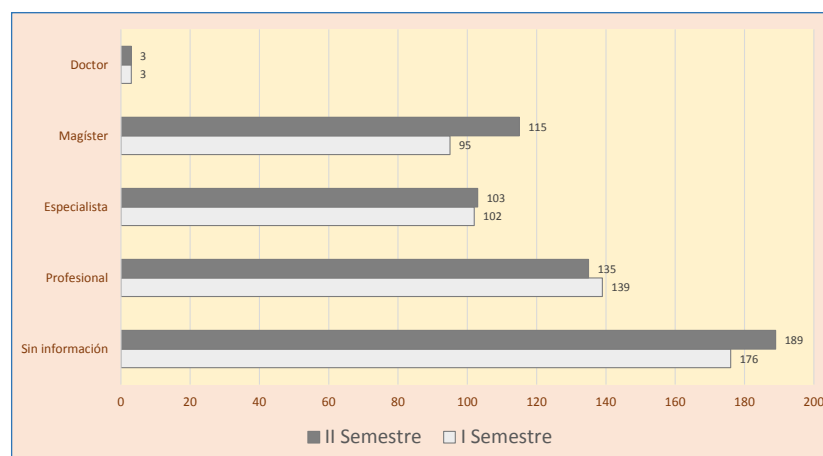


PERSONAL ADMINISTRATIVO Y DIRECTIVO

PERSONAL ADMINISTRATIVO Y DIRECTIVO EN EL I Y II SEMESTRE DEL 2014



PERSONAL ADMINISTRATIVO Y DIRECTIVO SEGÚN NIVEL DE FORMACIÓN ACADÉMICA EN EL I Y II SEMESTRE DEL 2014



Fuente: División de Promoción y Desarrollo. Diseño Centro de Evaluación y Estadística

PERSONAL ADMINISTRATIVO Y DIRECTIVO

NÚMERO DE FUNCIONARIOS DIRECTIVOS Y ADMINISTRATIVOS EN CADA DEPENDENCIA SEGÚN NIVEL DE FORMACIÓN ACADÉMICA EN EL I Y II SEMESTRE DEL 2014

Dependencia	Año 2014										
	I Semestre						II Semestre				
	Sin información	Profesional	Especialista	Magister	Doctor	Total	Sin información	Profesional	Especialista	Magister	Doctor
Académicos de Fundadores			1			1			1		
Auditoría Académica			1			1			1		
Biblioteca	14	2				16	15	2			
Centro de Admisión y Promoción	2	1				3	2	1			
Centro de Cultura y Bienestar Universitario	2		1			3	2		1		
Centro de Evaluación y Estadística	2	1			1	4	2	1			1
Centro de Extensión Universitaria			1			1			1		
Centro de Gestión Universitaria		1				1		1			
Centro de Información y Asesoría Empresarial en Comercio Exterior				1		1					
Centro de Informática y Tecnología	12	3	1			16	6	4	1		
Centro de Medios Audiovisuales	24	1				25	17	1			
Centro de Producción Editorial	1	1		1		3	1	1		1	
Centro de Registro y Control Académico	6	1	1			8	6	1	1		
Controlaría		2				2					
Departamento de Ciencias Básicas	1	8	2	2		13	2	11	2	2	
Departamento de Emprendimiento y Empresarismo		1	3			4	1	1	3	2	
Departamento de Formación Humana y Social	1	4	1	2		8	2	3		4	
Departamento de Idiomas	1	1				2	1			6	
Dirección Académica Educación a Distancia	3		1	1		5	2		2	1	
Dirección de Autoevaluación y Aseguramiento de la Calidad Académica	1			1		2	1				
Dirección de Docencia y Currículo		1			1	2		1		1	
Dirección de Educación Virtual	2	3	1			6	1	2	1		
Dirección de Investigaciones	1	3	1	1	1	7	3	2		1	2
Dirección Financiera	6	3				9	5	3	1		
División de Logística y Mantenimiento	12	1				13	12	1			
División de Tesorería	3	1				4	4	1			
División Promoción y Desarrollo Humano	10	1				11	36	2			
Facultad de Ciencias Administrativas		1				1					
Facultad de Ciencias de la Comunicación		1	2			3		12	12	10	
Facultad de Ciencias de la Educación	1			3		4	2	1		2	
Facultad de Ciencias Económicas y Contables	2	1				3	3	7	3	5	
Facultad de Derecho	3		2			5	4	5	4	3	
Facultad de Ingeniería	8		3	1		12	6	5	7	10	
Facultad de Psicología	1		1	1		3	1	1	1	2	
Gerencia de Promoción Institucional	2		1			3	2		1		
Licenciatura en Educación Especial				2		2				2	
Licenciatura en Pedagogía Infantil		2	2	9		13		1	1	10	
Oficina de Egresados	2					2	2				
Oficina de Mercadeo		1				1		1			
Oficina de Planeación	2	1				3	2		1		
Oficina de Prensa y Relaciones Públicas	1					1			1		
Oficina de Relaciones Interinstitucionales	1	1	1			3	2		1		
Presidencia del Claustro	3	1	1			5	3	1	1		
Programa de Administración de Empresas	2	2	8	4		16	2	2	7	5	
Programa de Administración Turística y Hotelera	2	8	4	6		20	2	8	4	6	
Programa de Comunicación Social - Periodismo	1	4	4	7		16	1	4	4	7	
Programa de Contaduría Pública	1	5	11	3		20		3	6	4	
Programa de Derecho	3	4	5	2		14		1	2		
Programa de Diseño Gráfico	1	10	8	3		22		1			
Programa de Economía	2	4		3		9	1	1			
Programa de Ingeniería Electrónica	1	5	2	2		10	1	4	2	3	
Programa de Ingeniería Aeronáutica		9	6	1		16		9	6	1	
Programa de Ingeniería de Sistemas			1	7		8					
Programa de Ingeniería Industrial	1	3	5	2		11	1	2	5	1	
Programa de Ingeniería Mecánica		7	3	4		14		5	2	5	
Programa de Psicología	1	8	5	13		27		6	4	15	
Programa de Publicidad y Mercadeo	1	4	3	5		13	1			1	
Programa de Tecnología en Gestión Comercial y Financiera			2			3			2	1	
Rectoría	3					3	3				
Secretaría General	2	2				4	1	2			
Sede de Cartagena	7	2	3	3		15	8	3	4	2	
Subdirección de Cultura y Promoción Socioeconómica		1				1					
Subdirección de Recreación y Deporte		1				1		1			
Subdirección de Salud Integral y Desarrollo Humano		4	1			5		3	2		
Unidad de Gestión Administrativa y Financiera	1	1	3			5	1		4		
Unidad de Gestión de Adquisición de Bienes y Servicios	3					3	3				
Unidad de Gestión de Seguridad	4	1				5	2	1			
Vicerrectoría Académica	1			1		2	1			1	
Vicerrectoría Administrativa	1	1				2	1	1	1		
Vicerrectoría de Educación Virtual y a Distancia	7	4				12	9	3		1	
Total	176	139	102	95	3	515	189	135	103	115	3

Fuente: División de Promoción y Desarrollo. Diseño Centro de Evaluación y Estadística

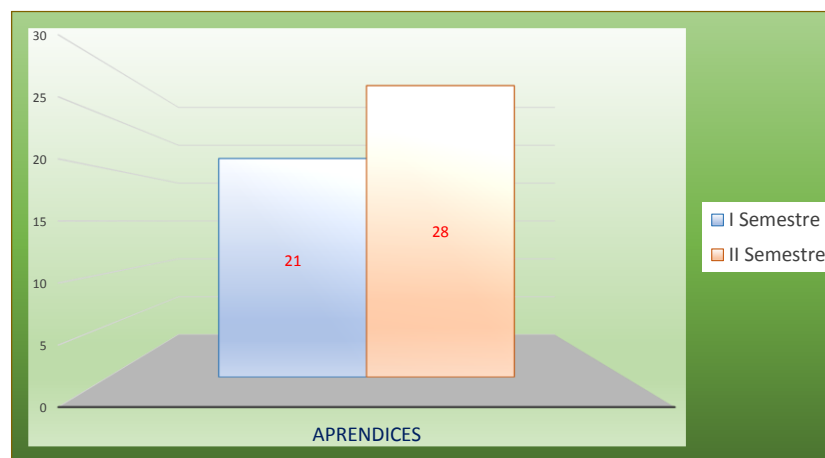


3.3 PERSONAL APRENDIZ Y MONITORES

PERSONAL APRENDIZ Y MONITORES

APRENDICES VINCULADOS A LA UNIVERSIDAD SEGÚN GÉNERO EN EL I Y II SEMESTRE DEL 2014

Dependencia	Año 2014					
	I Semestre			II Semestre		
	Mujeres	Hombres	Total	Mujeres	Hombres	Total
Centro de Informática y Tecnología		5	5			
Centro de Medios Audiovisuales	3	6	9	1		1
División Promoción y Desarrollo Humano	1		1	12	15	27
Facultad de Ingeniería	1	3	4			
Programa de Psicología	1		1			
Secretaría General	1		1			
Total	7	14	21	13	15	28



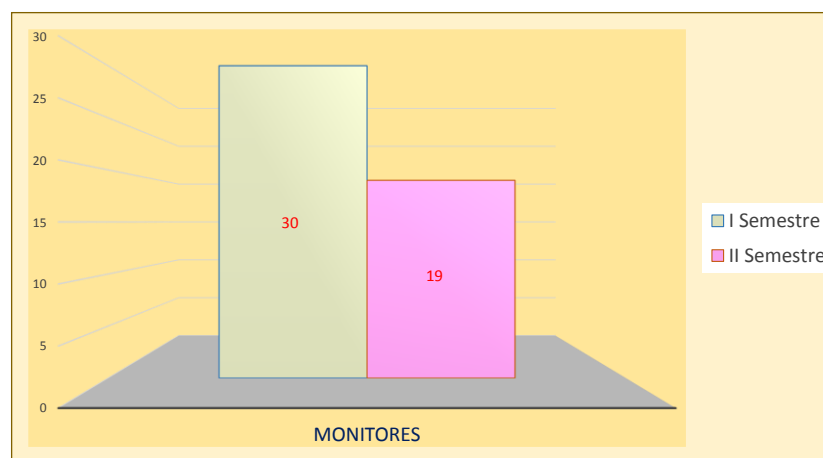
Fuente: División de Promoción y Desarrollo. Diseño Centro de Evaluación y Estadística



PERSONAL APRENDIZ Y MONITORES

MONITORES VINCULADOS A LA UNIVERSIDAD SEGÚN GÉNERO EN EL I Y II SEMESTRE DEL 2014

Centro de Formación	Año 2014					
	I Semestre			II Semestre		
	Mujeres	Hombres	Total	Mujeres	Hombres	Total
Centro de Producción Editorial	1	1	2	1		1
Centro de Registro y Control Académico	1		1			
Facultad Ciencias Administrativas				1		1
Facultad de Ingeniería	6	10	16	6	7	13
Gerencia de Tecnología		3	3			
Administración Turística y Hotelera	1		1			
Total	12	18	30	8	11	19



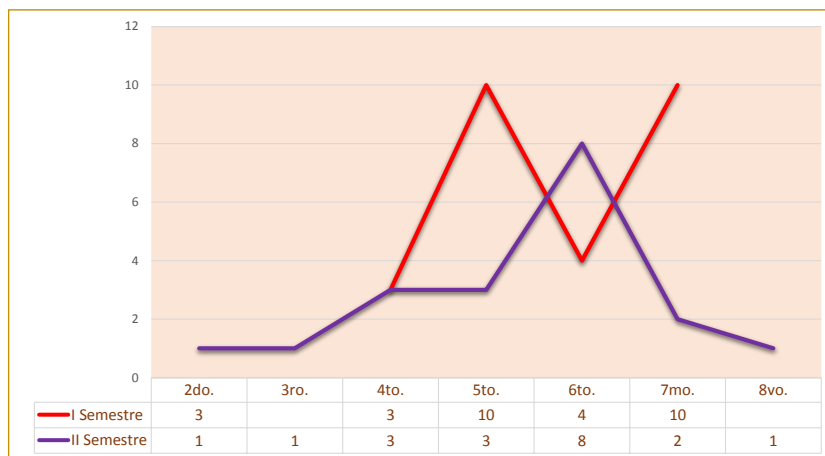
Fuente: División de Promoción y Desarrollo. Diseño Centro de Evaluación y Estadística



PERSONAL APRENDIZ Y MONITORES

MONITORES VINCULADOS A LA UNIVERSIDAD EN EL I Y II DEL 2014, SEGÚN CARRERA QUE CURSAN Y SEMESTRE ACADÉMICO

Carrera que cursan los monitores	I Semestre						II Semestre							
	2do.	4to.	5to.	6to.	7mo.	Total	2do.	3ro.	4to.	5to.	6to.	7mo.	8vo.	Total
Administración Turística y Hotelera	1				1	2								
Comunicación Social - Periodismo			2		2	4				2		1		3
Diseño Gráfico					2	2							1	1
Ingeniería Aeronáutica			4	1		5	1				3			4
Ingeniería de Sistemas	1	2				3			1					1
Ingeniería Electrónica			4	1		5					4	1		5
Ingeniería Industrial	1	1		2	2	6			1	1	1			3
Ingeniería Mecánica					1	1								
Publicidad y Mercadeo					2	2		1						1
Tecnología en Gestión Turística y Hotelera									1					1
Total	3	3	10	4	10	30	1	1	3	3	8	2	1	19



Fuente: División de Promoción y Desarrollo. Diseño Centro de Evaluación y Estadística



4 RESULTADOS EXAMEN SABER PRO



4.1 RESULTADOS SABER PRO - 2013 PROGRAMAS PROFESIONALES



RESULTADO SABER PRO 2013

COMPARATIVO LOS LIBERTADORES VS. PROMEDIO NACIONAL EN LAS COMPETENCIAS EVALUADAS

COMPETENCIA	PROMEDIO UNIVERSIDAD	PROMEDIO NACIONAL
COMPETENCIAS CIUDADANAS	9,86	9,93
COMUNICACION ESCRITA	10,04	10,04
INGLES	10,06	10,32
LECTURA CRITICA	10,01	10,14
RAZONAMIENTO CUANTITATIVO	9,99	10,08

CALIFICACIÓN Y PUESTO ALCANZADO POR LOS ESTUDIANTES DE FUNDACIÓN UNIVERSITARIA LOS LIBERTADORES EN LAS COMPETENCIAS EVALUADAS

COMPETENCIA	CALIFICACIÓN PROMEDIO	PUESTO	TOTAL IES SIN SECCIONALES	INDICADOR*
COMPETENCIAS CIUDADANAS	9,86	86	204	0,4
COMUNICACION ESCRITA	10,04	82	204	0,4
INGLES	10,06	103	204	0,5
LECTURA CRITICA	10,01	98	204	0,5
RAZONAMIENTO CUANTITATIVO	9,99	85	204	0,4

* El indicador del puesto: está dado entre 0,0 y 1; entre más próximo esté al 0,0 muestra una mejor posición y entre más próximo esté al 1,0, menos exitoso fue el resultado, por ende se encontraría en los últimos puestos.

Fuente: ICFES. Diseño Centro de Evaluación y Estadística

RESULTADO SABER PRO 2013

UBICACIÓN DE LOS PROGRAMAS DE LA FUNDACIÓN UNIVERSITARIA LOS LIBERTADORES EN CADA COMPETENCIAS EVALUADA

COMPETENCIAS CIUDADANAS:

Programa Académico	Nro. Estudiantes	Calificación promedio	Desv. Estand	puesto ocup	Total progr	Indicador
DERECHO	76	10,54	0,92	398	3127	0,1
ECONOMIA	99	10,17	0,94	901	3127	0,3
PSICOLOGIA	134	10,08	0,86	1087	3127	0,3
COMUNICACION SOCIAL- PERIODISMO	167	9,92	0,92	1462	3127	0,5
CONTADURIA PUBLICA	404	9,91	0,9	1491	3127	0,5
INGENIERIA DE SISTEMAS	207	9,91	0,91	1493	3127	0,5
ADMINISTRACION DE EMPRESAS	192	9,89	1,18	1558	3127	0,5
INGENIERIA ELECTRONICA	104	9,86	0,88	1622	3127	0,5
INGENIERIA AERONAUTICA	152	9,86	0,92	1624	3127	0,5
ADMINISTRACION TURISTICA Y HOTELERA	166	9,85	0,9	1651	3127	0,5
DISEÑO GRAFICO	235	9,82	1,05	1748	3127	0,6
INGENIERIA INDUSTRIAL	295	9,81	0,86	1765	3127	0,6
INGENIERIA MECANICA	130	9,81	0,94	1775	3127	0,6
PUBLICIDAD Y MERCADEO	144	9,7	0,9	2095	3127	0,7
ADMINISTRACION DE EMPRESAS	268	9,64	0,91	2253	3127	0,7
LICENCIATURA EN PEDAGOGIA INFANTIL	56	9,52	0,85	2489	3127	0,8
LICENCIATURA EN EDUCACION ESPECIAL	21	9,28	0,67	2843	3127	0,9

COMUNICACIÓN ESCRITA:

Programa Académico	Nro. Estudiantes	Calificación promedio	Desv. Estand	puesto ocup	Total progr	Indicador
ECONOMIA	99	10,41	0,95	569	3123	0,2
DERECHO	76	10,36	0,99	657	3123	0,2
COMUNICACION SOCIAL- PERIODISMO	167	10,35	1,01	679	3123	0,2
PSICOLOGIA	132	10,32	0,85	726	3123	0,2
LICENCIATURA EN PEDAGOGIA INFANTIL	56	10,17	0,87	1110	3123	0,4
LICENCIATURA EN EDUCACION ESPECIAL	21	10,16	0,89	1137	3123	0,4
ADMINISTRACION DE EMPRESAS	192	10,08	0,88	1358	3123	0,4
CONTADURIA PUBLICA	400	10,03	0,86	1513	3123	0,5
ADMINISTRACION TURISTICA Y HOTELERA	164	10,02	0,82	1543	3123	0,5
INGENIERIA INDUSTRIAL	295	9,95	0,83	1797	3123	0,6
DISEÑO GRAFICO	233	9,93	0,98	1871	3123	0,6
PUBLICIDAD Y MERCADEO	143	9,92	0,98	1895	3123	0,6
INGENIERIA AERONAUTICA	152	9,89	0,86	1990	3123	0,6
INGENIERIA MECANICA	130	9,83	0,94	2148	3123	0,7
INGENIERIA DE SISTEMAS	207	9,82	0,85	2174	3123	0,7
INGENIERIA ELECTRONICA	101	9,73	0,93	2435	3123	0,8
ADMINISTRACION DE EMPRESAS	267	9,71	1	2486	3123	0,8

Fuente: ICFES. Diseño Centro de Evaluación y Estadística



RESULTADO SABER PRO 2013

UBICACIÓN DE LOS PROGRAMAS DE LA FUNDACIÓN UNIVERSITARIA LOS LIBERTADORES EN CADA COMPETENCIAS EVALUADA

INGLÉS:

Programa Académico	Nro. Estudiantes	Calificación promedio	Desv. Estand	puesto ocup	Total progr	Indicador
ADMINISTRACION TURISTICA Y HOTELERA	166	10,48	1,05	975	3127	0,3
INGENIERIA AERONAUTICA	152	10,44	1,39	1016	3127	0,3
DISEÑO GRAFICO	235	10,43	1,09	1022	3127	0,3
INGENIERIA DE SISTEMAS	207	10,23	1,01	1273	3127	0,4
ECONOMIA	99	10,22	0,8	1285	3127	0,4
INGENIERIA MECANICA	130	10,22	1,1	1289	3127	0,4
INGENIERIA ELECTRONICA	104	10,21	1,34	1311	3127	0,4
PUBLICIDAD Y MERCADEO	144	10,13	0,85	1423	3127	0,5
COMUNICACION SOCIAL- PERIODISMO	167	10,09	0,96	1494	3127	0,5
PSICOLOGIA	134	9,94	0,77	1773	3127	0,6
LICENCIATURA EN PEDAGOGIA INFANTIL	56	9,88	0,8	1910	3127	0,6
ADMINISTRACION DE EMPRESAS	192	9,88	1,07	1920	3127	0,6
INGENIERIA INDUSTRIAL	295	9,86	0,75	1956	3127	0,6
DERECHO	76	9,77	1,4	2199	3127	0,7
CONTADURIA PUBLICA	404	9,75	0,64	2228	3127	0,7
ADMINISTRACION DE EMPRESAS	268	9,74	0,71	2253	3127	0,7
LICENCIATURA EN EDUCACION ESPECIAL	21	9,69	0,75	2379	3127	0,8

LECTURA CRÍTICA:

Programa Académico	Nro. Estudiantes	Calificación promedio	Desv. Estand	puesto ocup	Total progr	Indicador
DISEÑO GRAFICO	235	10,29	0,9	1152	3127	0,4
DERECHO	76	10,23	0,92	1257	3127	0,4
ECONOMIA	99	10,21	0,86	1287	3127	0,4
PSICOLOGIA	134	10,2	0,82	1313	3127	0,4
COMUNICACION SOCIAL- PERIODISMO	167	10,17	0,95	1373	3127	0,4
PUBLICIDAD Y MERCADEO	144	10,14	0,89	1437	3127	0,5
INGENIERIA AERONAUTICA	152	10,06	0,86	1649	3127	0,5
INGENIERIA ELECTRONICA	104	10,05	0,79	1672	3127	0,5
INGENIERIA DE SISTEMAS	207	10,03	0,86	1729	3127	0,6
CONTADURIA PUBLICA	404	9,99	0,88	1833	3127	0,6
ADMINISTRACION TURISTICA Y HOTELERA	166	9,98	0,93	1858	3127	0,6
ADMINISTRACION DE EMPRESAS	192	9,96	0,92	1901	3127	0,6
INGENIERIA INDUSTRIAL	295	9,9	0,84	2052	3127	0,7
INGENIERIA MECANICA	130	9,87	0,87	2135	3127	0,7
LICENCIATURA EN PEDAGOGIA INFANTIL	56	9,74	0,82	2428	3127	0,8
ADMINISTRACION DE EMPRESAS	268	9,69	0,94	2518	3127	0,8
LICENCIATURA EN EDUCACION ESPECIAL	21	9,65	0,76	2598	3127	0,8

Fuente: ICFES. Diseño Centro de Evaluación y Estadística

RESULTADO SABER PRO 2013

UBICACIÓN DE LOS PROGRAMAS DE LA FUNDACIÓN UNIVERSITARIA LOS LIBERTADORES EN CADA COMPETENCIAS EVALUADA

RAZONAMIENTO CUANTITATIVO:

Programa Académico	Nro. Estudiantes	Calificación promedio	Desv. Estand	puesto ocup	Total progr	Indicador
INGENIERIA ELECTRONICA	104	10,53	0,94	622	3127	0,2
INGENIERIA MECANICA	130	10,37	1,02	825	3127	0,3
INGENIERIA AERONAUTICA	152	10,36	0,8	834	3127	0,3
INGENIERIA DE SISTEMAS	207	10,29	0,93	939	3127	0,3
CONTADURIA PUBLICA	404	10,14	0,79	1193	3127	0,4
INGENIERIA INDUSTRIAL	295	10,13	0,85	1220	3127	0,4
ECONOMIA	99	10,11	0,8	1254	3127	0,4
ADMINISTRACION DE EMPRESAS	192	9,99	0,74	1504	3127	0,5
DERECHO	76	9,96	0,72	1586	3127	0,5
DISEÑO GRAFICO	235	9,96	0,78	1592	3127	0,5
PUBLICIDAD Y MERCADEO	144	9,9	0,83	1740	3127	0,6
ADMINISTRACION TURISTICA Y HOTELERA	166	9,82	0,76	1921	3127	0,6
PSICOLOGIA	134	9,8	0,88	1989	3127	0,6
COMUNICACION SOCIAL- PERIODISMO	167	9,71	0,73	2204	3127	0,7
ADMINISTRACION DE EMPRESAS	268	9,62	0,76	2423	3127	0,8
LICENCIATURA EN PEDAGOGIA INFANTIL	56	9,57	0,62	2519	3127	0,8
LICENCIATURA EN EDUCACION ESPECIAL	21	9,52	0,68	2624	3127	0,8

Fuente: ICFES. Diseño Centro de Evaluación y Estadística



RESULTADO SABER PRO 2013

CALIFICACIÓN OBTENIDA EN LAS COMPETENCIAS EVALUADAS POR LOS ESTUDIANTES DE CADA PROGRAMA ACADÉMICO DE LA FUNDACIÓN UNIVERSITARIA LOS LIBERTADORES

Programa Académico	Nombre Prueba	Nro. Estudiantes	Promedio Calificación	Desv. Estand	Q1	Q2	Q3	Q4	Q5	A-	A1	A2	B1	B+	N1	N2	N3	N4	N5	N6	N7	N8	puesto ocup	Total progr	Indicador
Administración de Empresas (a distancia)	Competencias Ciudadanas	192	9,89	1,18	28	34	56	39	35														1544	3127	0,5
	Comunicación Escrita	192	10,08	0,88	41	27	46	42	36							9	20	75	68	19	1		1357	3123	0,4
	Inglés	192	9,88	1,07	54	37	38	48	15	54	65	47	24	2									1903	3127	0,6
	Lectura Crítica	192	9,96	0,92	41	40	35	40	36							106	69	17					1890	3127	0,6
	Razonamiento Cuantitativo	192	9,99	0,74	25	44	38	51	34							138	45	9					1502	3127	0,5
Administración de Empresas (presencial)	Competencias Ciudadanas	268	9,64	0,91	68	68	50	43	39														2242	3127	0,7
	Comunicación Escrita	267	9,71	1	100	39	51	42	35							1	28	56	91	76	11	4	2473	3123	0,8
	Inglés	268	9,74	0,71	89	75	53	35	16	89	118	36	23	2									2246	3127	0,7
	Lectura Crítica	268	9,69	0,94	77	58	55	49	29							170	89	9					2511	3127	0,8
	Razonamiento Cuantitativo	268	9,62	0,76	90	59	52	47	20							229	31	8					2413	3127	0,8
Administración Turística y Hotelera	Competencias Ciudadanas	166	9,85	0,9	25	37	50	29	25														1642	3127	0,5
	Comunicación Escrita	164	10,02	0,82	33	31	44	29	27							5	22	72	49	15	1		1544	3123	0,5
	Inglés	166	10,48	1,05	20	22	30	54	40	20	44	42	48	12									974	3127	0,3
	Lectura Crítica	166	9,98	0,93	27	40	33	40	26							86	64	16					1844	3127	0,6
	Razonamiento Cuantitativo	166	9,82	0,76	44	32	36	37	17							135	24	7					1918	3127	0,6
Comunicación Social - Periodismo	Competencias Ciudadanas	167	9,92	0,92	35	44	34	26	28														1454	3127	0,5
	Comunicación Escrita	167	10,35	1,01	33	31	36	35	32							5	16	53	55	24	14		667	3123	0,2
	Inglés	167	10,09	0,96	55	49	25	28	10	36	63	29	32	7									1489	3127	0,5
	Lectura Crítica	167	10,17	0,95	43	43	31	31	19							79	67	21					1370	3127	0,4
	Razonamiento Cuantitativo	167	9,71	0,73	43	37	29	34	24							136	27	4					2207	3127	0,7
Contaduría Pública	Competencias Ciudadanas	404	9,91	0,9	68	63	91	100	82														1481	3127	0,5
	Comunicación Escrita	400	10,03	0,86	57	92	83	88	80							13	48	176	117	39	7		1513	3123	0,5
	Inglés	404	9,75	0,64	82	86	85	83	68	123	169	76	33	3									2224	3127	0,7
	Lectura Crítica	404	9,99	0,88	61	71	107	86	79							225	143	36					1828	3127	0,6
	Razonamiento Cuantitativo	404	10,14	0,79	58	63	88	88	107							272	92	40					1191	3127	0,4
Derecho	Competencias Ciudadanas	76	10,54	0,92	9	16	16	17	18							1	1	4	27	27	10	5	397	3127	0,1
	Comunicación Escrita	76	10,36	0,99	14	19	14	19	10							1	1	4	27	27	10	5	647	3123	0,2
	Inglés	76	9,77	1,4	22	12	12	23	7	22	22	24	7	1									2173	3127	0,7
	Lectura Crítica	76	10,23	0,92	15	18	17	12	14							33	28	15					1248	3127	0,4
	Razonamiento Cuantitativo	76	9,96	0,72	9	18	19	15	15							56	15	5					1585	3127	0,5
Diseño Gráfico	Competencias Ciudadanas	235	9,82	1,05	53	56	64	37	25							2	10	41	89	64	22	5	1728	3127	0,6
	Comunicación Escrita	233	9,93	0,98	52	52	47	54	28														1859	3123	0,6
	Inglés	235	10,43	1,09	85	57	64	17	12	33	62	54	71	15									1021	3127	0,3
	Lectura Crítica	235	10,29	0,9	57	53	41	55	29							99	96	40					1147	3127	0,4
	Razonamiento Cuantitativo	235	9,96	0,78	48	49	63	43	32							172	52	11					1586	3127	0,5
Economía	Competencias Ciudadanas	99	10,17	0,94	32	25	20	14	8							1	2	5	25	45	17	4	894	3127	0,3
	Comunicación Escrita	99	10,41	0,95	19	22	30	15	13														562	3123	0,2
	Inglés	99	10,22	0,8	29	26	27	17		17	34	19	28	1									1288	3127	0,4
	Lectura Crítica	99	10,21	0,86	39	21	21	9	9							47	37	15					1280	3127	0,4
	Razonamiento Cuantitativo	99	10,11	0,8	41	27	16	13	2							67	20	12					1248	3127	0,4
Ingeniería Aeronáutica	Competencias Ciudadanas	152	9,86	0,92	35	32	45	20	20														1623	3127	0,5
	Comunicación Escrita	152	9,89	0,86	31	28	41	33	19							2	4	25	58	51	12		1988	3123	0,6
	Inglés	152	10,44	1,39	22	31	45	28	26	17	36	47	42	10									1009	3127	0,3
	Lectura Crítica	152	10,06	0,86	39	35	36	22	20							77	57	18					1643	3127	0,5
	Razonamiento Cuantitativo	152	10,36	0,8	25	54	36	25	12							89	43	20					832	3127	0,3

Fuente: ICFES. Diseño Centro de Evaluación y Estadística



RESULTADO SABER PRO 2013

CALIFICACIÓN OBTENIDA EN LAS COMPETENCIAS EVALUADAS POR LOS ESTUDIANTES DE CADA PROGRAMA ACADÉMICO DE LA FUNDACIÓN UNIVERSITARIA LOS LIBERTADORES

Programa Académico	Nombre Prueba	Nro. Estudiantes	Promedio Calificación	Desv. Estand	Q1	Q2	Q3	Q4	Q5	A-	A1	A2	B1	B+	N1	N2	N3	N4	N5	N6	N7	N8	puesto ocup	Total progr	Indicador
Ingeniería de Sistemas	Competencias Ciudadanas	207	9,91	0,91	52	41	52	39	23														1482	3127	0,5
	Comunicación Escrita	207	9,82	0,85	49	48	48	34	28							9	40	91	56	11			2176	3123	0,7
	Inglés	207	10,23	1,01	46	55	47	37	22	38	63	50	48	8									1268	3127	0,4
	Lectura Crítica	207	10,03	0,86	50	61	44	27	25						115	71	21						1726	3127	0,6
	Razonamiento Cuantitativo	207	10,29	0,93	61	50	43	31	22						124	47	36						931	3127	0,3
Ingeniería Electrónica	Competencias Ciudadanas	104	9,86	0,88	31	19	23	19	12														1624	3127	0,5
	Comunicación Escrita	101	9,73	0,93	26	21	29	14	11							10	17	44	25	3	2		2425	3123	0,8
	Inglés	104	10,21	1,34	18	29	26	24	7	12	35	28	24	5									1301	3127	0,4
	Lectura Crítica	104	10,05	0,79	22	29	29	12	12						55	39	10						1669	3127	0,5
	Razonamiento Cuantitativo	104	10,53	0,94	19	31	21	15	18						54	26	24						618	3127	0,2
Ingeniería Industrial	Competencias Ciudadanas	295	9,81	0,86	69	77	70	53	26														1760	3127	0,6
	Comunicación Escrita	295	9,95	0,83	50	71	73	61	40						1	8	45	123	98	18	2		1801	3123	0,6
	Inglés	295	9,86	0,75	102	93	60	32	8	83	112	66	29	5									1954	3127	0,6
	Lectura Crítica	295	9,9	0,84	85	77	74	35	24						170	104	21						2047	3127	0,7
	Razonamiento Cuantitativo	295	10,13	0,85	89	82	65	45	14						181	87	27						1209	3127	0,4
Ingeniería Mecánica	Competencias Ciudadanas	130	9,81	0,94	35	32	32	18	13														1761	3127	0,6
	Comunicación Escrita	130	9,83	0,94	34	21	34	22	19						1	7	29	47	37	7	2		2145	3123	0,7
	Inglés	130	10,22	1,1	32	39	25	22	12	21	50	27	25	7									1289	3127	0,4
	Lectura Crítica	130	9,87	0,87	45	35	21	18	11						81	41	8						2125	3127	0,7
	Razonamiento Cuantitativo	130	10,37	1,02	31	36	30	16	17						74	34	22						812	3127	0,3
Licenciatura en Educación Especial	Competencias Ciudadanas	21	9,28	0,67	3	9	6	1	2														2847	3127	0,9
	Comunicación Escrita	21	10,16	0,89	3	4	4	5	5								3	7	8	3			1132	3123	0,4
	Inglés	21	9,69	0,75	6	3	4	4	4	8	7	4	2										2367	3127	0,8
	Lectura Crítica	21	9,65	0,76	4	7	4	3	3						15	6							2600	3127	0,8
	Razonamiento Cuantitativo	21	9,52	0,68	3	6	5	6	1						20		1						2625	3127	0,8
Licenciatura en Pedagogía Infantil	Competencias Ciudadanas	56	9,52	0,85	11	13	13	11	8														2491	3127	0,8
	Comunicación Escrita	56	10,17	0,87	6	11	13	17	9							3	3	22	21	6	1		1109	3123	0,4
	Inglés	56	9,88	0,8	5	15	12	17	7	12	28	12	3	1									1904	3127	0,6
	Lectura Crítica	56	9,74	0,82	12	14	11	12	7						36	16	4						2427	3127	0,8
	Razonamiento Cuantitativo	56	9,57	0,62	8	13	12	16	7						53	3							2518	3127	0,8
Psicología	Competencias Ciudadanas	134	10,08	0,86	22	27	30	31	24														1086	3127	0,3
	Comunicación Escrita	132	10,32	0,85	24	32	26	28	22							1	8	51	45	25	2		725	3123	0,2
	Inglés	134	9,94	0,77	32	30	21	33	18	32	46	35	19	2									1769	3127	0,6
	Lectura Crítica	134	10,2	0,82	23	27	41	27	16						51	69	14						1309	3127	0,4
	Razonamiento Cuantitativo	134	9,8	0,88	22	27	20	33	32						104	23	7						1974	3127	0,6
Publicidad y Mercadeo	Competencias Ciudadanas	144	9,7	0,9	49	32	29	22	12														2087	3127	0,7
	Comunicación Escrita	143	9,92	0,98	50	28	25	26	14							8	25	54	35	19	2		1882	3123	0,6
	Inglés	144	10,13	0,85	41	44	27	25	7	27	46	39	27	5									1420	3127	0,5
	Lectura Crítica	144	10,14	0,89	37	44	26	28	9						70	63	11						1432	3127	0,5
	Razonamiento Cuantitativo	144	9,9	0,83	32	32	20	31	29						106	25	13						1724	3127	0,6

Fuente: ICFES. Diseño Centro de Evaluación y Estadística



RESULTADO SABER PRO 2013

UBICACIÓN DE LAS INSTITUCIONES DE EDUCACIÓN SUPERIOR (SECCIONALES) DE ACUERDO AL PROMEDIO DE LAS CINCO COMPETENCIAS EVALUADAS

Nombre Institución	Municipio	Nro. Estudiantes	Calif. Promedio	Puesto alcanzado	Total IES seccional	Indicador
UNIVERSIDAD DE LOS ANDES	BOGOTÁ D.C.	3247	11,64	1	387	0,003
ESCUELA DE INGENIERÍA DE ANTIOQUIA	MEDELLÍN	321	11,33	2	387	0,005
COLEGIO DE ESTUDIOS SUPERIORES DE ADMINISTRACIÓN-CESA-	BOGOTÁ D.C.	199	11,30	3	387	0,008
UNIVERSIDAD ICESI	CALI	848	11,20	4	387	0,010
UNIVERSIDAD NACIONAL DE COLOMBIA	BOGOTÁ D.C.	3933	11,18	5	387	0,013
COLEGIO MAYOR DE NUESTRA SEÑORA DEL ROSARIO	BOGOTÁ D.C.	1733	11,16	6	387	0,016
INSTITUCIÓN UNIVERSITARIA COLOMBO AMERICANA	BOGOTÁ D.C.	27	11,15	7	387	0,018
UNIVERSIDAD EAFIT-	MEDELLÍN	1702	11,06	8	387	0,021
FUNDACIÓN UNIVERSITARIA SAN MARTÍN	SABANETA	117	10,91	9	387	0,023
UNIVERSIDAD DE LA SABANA	CHIA	1262	10,91	10	387	0,026
ESCUELA COLOMBIANA DE INGENIERÍA	BOGOTÁ D.C.	677	10,87	11	387	0,028
UNIVERSIDAD EXTERNADO DE COLOMBIA	BOGOTÁ D.C.	1120	10,86	12	387	0,031
UNIVERSIDAD NACIONAL DE COLOMBIA	MEDELLÍN	1544	10,81	13	387	0,034
INSTITUTO DE CIENCIAS DE LA SALUD	MEDELLÍN	416	10,81	14	387	0,036
PONTIFICIA UNIVERSIDAD JAVERIANA	BOGOTÁ D.C.	3627	10,77	15	387	0,039
FUNDACIÓN UNIVERSIDAD DEL NORTE	BARRAQUILLA	1692	10,73	16	387	0,041
PONTIFICIA UNIVERSIDAD JAVERIANA	CALI	1056	10,67	17	387	0,044
UNIVERSIDAD SERGIO ARBOLEDA	BOGOTÁ D.C.	971	10,65	18	387	0,047
UNIVERSIDAD DISTRITAL FRANCISCO JOSÉ DE CALDAS	BOGOTÁ D.C.	3210	10,61	19	387	0,049
ESCUELA MILITAR DE AVIACIÓN	CALI	120	10,58	20	387	0,052
UNIVERSIDAD DEL VALLE	CALI	2610	10,57	21	387	0,054
UNIVERSIDAD DE ANTIOQUIA	MEDELLÍN	4842	10,56	22	387	0,057
UNIVERSIDAD INDUSTRIAL DE SANTANDER	BUCARAMANGA	3410	10,53	23	387	0,059
UNIVERSIDAD PONTIFICIA BOLIVARIANA	MEDELLÍN	2046	10,52	24	387	0,062
FUNDACIÓN UNIVERSIDAD DE AMÉRICA	BOGOTÁ D.C.	588	10,50	25	387	0,065
FUNDACIÓN UNIVERSIDAD DE BOGOTÁ-JORGE TADEO LOZANO	BOGOTÁ D.C.	1932	10,50	26	387	0,067
UNIVERSIDAD NACIONAL DE COLOMBIA	MANIZALES	681	10,49	27	387	0,070
FUNDACIÓN UNIVERSITARIA JUAN N. CORPES	BOGOTÁ D.C.	251	10,47	28	387	0,072
UNIVERSIDAD AUTÓNOMA DE BUCARAMANGA-UNAB-	BUCARAMANGA	1049	10,47	29	387	0,075
UNIVERSIDAD MILITAR-NUÉVA GRANADA	BOGOTÁ D.C.	2232	10,46	30	387	0,078
UNIVERSIDAD DE MEDELLÍN	MEDELLÍN	1550	10,45	31	387	0,080
UNIVERSIDAD EAN	BOGOTÁ D.C.	818	10,42	32	387	0,083
UNIVERSIDAD DE ANTIOQUIA	SONSON	28	10,40	33	387	0,085
UNIVERSIDAD-COLEGIO MAYOR DE CUNDINAMARCA	BOGOTÁ D.C.	990	10,38	34	387	0,088
UNIVERSIDAD DE LA SALLE	BOGOTÁ D.C.	2575	10,38	35	387	0,090
FUNDACIÓN UNIVERSITARIA KONRAD LORENZ	BOGOTÁ D.C.	518	10,36	36	387	0,093
FUNDACIÓN UNIVERSITARIA EMPRESARIAL DE LA CÁMARA DE COMERCIO DE BOGOTÁ	BOGOTÁ D.C.	236	10,35	37	387	0,096
UNIVERSIDAD PONTIFICIA BOLIVARIANA	BUCARAMANGA	913	10,35	38	387	0,098
UNIVERSIDAD AUTÓNOMA DE OCCIDENTE	CALI	1057	10,35	39	387	0,101
ESCUELA NAVAL DE CADETES"ALMIRANTE PADILLA"	CARTAGENA	255	10,34	40	387	0,103
FUNDACIÓN UNIVERSITARIA CAFAM	BOGOTÁ D.C.	51	10,34	41	387	0,106
UNIVERSIDAD DEL VALLE	TULUA	108	10,33	42	387	0,109
UNIVERSIDAD PEDAGÓGICA NACIONAL	BOGOTÁ D.C.	1630	10,32	43	387	0,111
UNIVERSIDAD TECNOLÓGICA DE BOLÍVAR	CARTAGENA	563	10,32	44	387	0,114
CORPORACIÓN COLEGIATURA COLOMBIANA	MEDELLÍN	190	10,32	45	387	0,116
UNIVERSIDAD DE LA SABANA	BOGOTÁ D.C.	49	10,31	46	387	0,119
UNIVERSIDAD DE IBAGÜE -CORUNIVERSITARIA-	IBAGÜE	867	10,31	47	387	0,121
UNIVERSIDAD TECNOLÓGICA DE PEREIRA	PEREIRA	1682	10,29	48	387	0,124
UNIVERSIDAD SANTO TOMÁS	MEDELLÍN	202	10,29	49	387	0,127
UNIVERSIDAD DE SAN BUENAVENTURA	BELO	5	10,29	50	387	0,129
UNIVERSIDAD AUTÓNOMA DE BUCARAMANGA-UNAB-	ARMENIA	83	10,29	51	387	0,132
UNIVERSIDAD DE ANTIOQUIA	ANDES	62	10,28	52	387	0,134
UNIVERSIDAD PEDAGÓGICA Y TECNOLÓGICA DE COLOMBIA	SOGAMOSO	496	10,28	53	387	0,137
UNIVERSIDAD AUTÓNOMA DE MANIZALES	MANIZALES	455	10,28	54	387	0,140
UNIVERSIDAD EL BOSQUE	BOGOTÁ D.C.	1439	10,28	55	387	0,142
UNIVERSIDAD NACIONAL DE COLOMBIA	PALMIRA	361	10,26	56	387	0,145
UNIVERSIDAD DEL CAUCA	POPAYÁN	1747	10,26	57	387	0,147
UNIVERSIDAD DE CUNDINAMARCA-UDEC	SOACHA	29	10,24	58	387	0,150
UNIVERSIDAD SANTO TOMÁS	BUCARAMANGA	953	10,23	59	387	0,152
UNIVERSIDAD DEL VALLE	PALMIRA	170	10,22	60	387	0,155
UNIVERSIDAD DE ANTIOQUIA	CARMEN DE VIBORAL	194	10,22	61	387	0,158
UNIVERSIDAD CATÓLICA DE COLOMBIA	BOGOTÁ D.C.	1797	10,22	62	387	0,160
FUNDACIÓN UNIVERSIDAD AUTÓNOMA DE COLOMBIA -FUAC-	BOGOTÁ D.C.	1344	10,22	63	387	0,163
UNIVERSIDAD AUTÓNOMA DE BUCARAMANGA-UNAB-	SAN GIL	25	10,21	64	387	0,165
UNIVERSIDAD CATÓLICA POPULAR DEL RISARALDA	PEREIRA	354	10,21	65	387	0,168

Fuente: ICFES. Diseño Centro de Evaluación y Estadística



RESULTADO SABER PRO 2013

UBICACIÓN DE LAS INSTITUCIONES DE EDUCACIÓN SUPERIOR (SECCIONALES) DE ACUERDO AL PROMEDIO DE LAS CINCO COMPETENCIAS EVALUADAS

Nombre Institución	Municipio	Nro. Estudiantes	Calif. Promedio	Puesto alcanzado	Total IES seccional	Indicador
UNIMINUTO- CORPORACION UNIVERSITARIA MINUTO DE DIOS	VILLAVICENCIO	24	10,21	66	387	0,171
UNIVERSIDAD DE NARIÑO	PASTO	1479	10,21	67	387	0,173
FUNDACION UNIVERSITARIA SAN ALFONSO- FUSA-	BOGOTA D.C.	64	10,21	68	387	0,176
CORPORACION UNIVERSITARIA LASALLISTA	CALDAS	262	10,20	69	387	0,178
FUNDACION UNIVERSITARIA DE CIENCIAS DE LA SALUD	BOGOTA D.C.	319	10,20	70	387	0,181
FUNDACION UNIVERSIDAD CENTRAL	BOGOTA D.C.	1834	10,19	71	387	0,183
FUNDACION UNIVERSITARIA SEMINARIO BIBLICO DE COLOMBIA	MEDELLIN	16	10,19	72	387	0,186
UNIVERSIDAD PEDAGOGICA Y TECNOLÓGICA DE COLOMBIA	TUNJA	2909	10,19	73	387	0,189
UNIVERSIDAD LIBRE	BOGOTA D.C.	1608	10,19	74	387	0,191
UNIVERSIDAD DE CALDAS	MANIZALES	1695	10,19	75	387	0,194
UNIVERSIDAD DE CUNDINAMARCA-UDEC	ZIPAQUIRA	13	10,19	76	387	0,196
UNIVERSIDAD DE SAN BUENAVENTURA	BOGOTA D.C.	571	10,18	77	387	0,199
CORPORACION UNIVERSIDAD PILOTO DE COLOMBIA	BOGOTA D.C.	1483	10,18	78	387	0,202
ESCUELA SUPERIOR DE ADMINISTRACION PUBLICA-ESAP-	BOGOTA D.C.	2989	10,17	79	387	0,204
UNIVERSIDAD DE LA SALLE	CALDAS	64	10,17	80	387	0,207
FUNDACION UNIVERSITARIA SAN MARTIN	MEDELLIN	48	10,17	81	387	0,209
UNIVERSIDAD DE SAN BUENAVENTURA	CALI	922	10,16	82	387	0,212
CORPORACION UNIVERSITARIA EMPRESARIAL ALEXANDER VON HUMBOLDT	ARMENIA	54	10,16	83	387	0,214
UNIVERSIDAD LA GRAN COLOMBIA	BOGOTA D.C.	2177	10,16	84	387	0,217
CORPORACION UNIVERSITARIA DE COLOMBIA IDEAS	BOGOTA D.C.	70	10,15	85	387	0,220
CORPORACION UNIVERSITARIA ADVENTISTA	MEDELLIN	231	10,15	86	387	0,222
UNIVERSIDAD AUTONOMA DE MANIZALES	MEDELLIN	27	10,14	87	387	0,225
UNIVERSIDAD SANTO TOMAS	BOGOTA D.C.	2416	10,14	88	387	0,227
FUNDACION UNIVERSITARIA SAN MARTIN	PASTO	114	10,13	89	387	0,230
CORPORACION UNIVERSITARIA UNITEC	BOGOTA D.C.	602	10,13	90	387	0,233
UNIVERSIDAD DE CARTAGENA	CARTAGENA	2455	10,13	91	387	0,235
UNIVERSIDAD AUTONOMA LATINOAMERICANA-UNAULA-	MEDELLIN	565	10,13	92	387	0,238
FUNDACION UNIVERSITARIA SANITAS	BOGOTA D.C.	241	10,12	93	387	0,240
UNIVERSIDAD SERGIO ARBOLEDA	SANTA MARTA	229	10,12	94	387	0,243
UNIVERSIDAD PONTIFICIA BOLIVARIANA	MANIZALES	13	10,12	95	387	0,245
COLEGIO ODONTOLÓGICO COLOMBIANO	BOGOTA D.C.	251	10,11	96	387	0,248
FUNDACION UNIVERSITARIA SAN MARTIN	CALI	192	10,11	97	387	0,251
UNIVERSIDAD ANTONIO NARIÑO	POPAYAN	64	10,10	98	387	0,253
FUNDACION UNIVERSITARIA-CEIPA-	SABANETA	416	10,10	99	387	0,256
UNIVERSIDAD SURCOLOMBIANA	NEIVA	1534	10,10	100	387	0,258
UNIVERSIDAD DE SAN BUENAVENTURA	MEDELLIN	711	10,09	101	387	0,261
UNIVERSIDAD DEL VALLE	BUGA	90	10,09	102	387	0,264
FUNDACION UNIVERSITARIA COLOMBO INTERNACIONAL - UNICOLOMBO	CARTAGENA	79	10,09	103	387	0,266
UNIVERSIDAD DE CUNDINAMARCA-UDEC	FACATATIVA	258	10,08	104	387	0,269
UNIVERSIDAD DE ANTIOQUIA	SANTAFE DE ANTIOQUIA	5	10,08	105	387	0,271
UNIVERSITARIA AGUSTINIANA- UNIAGUSTINIANA	BOGOTA D.C.	748	10,08	106	387	0,274
UNIVERSIDAD SANTO TOMAS	VILLAVICENCIO	284	10,08	107	387	0,276
UNIVERSIDAD DE ANTIOQUIA	ENVIADO	39	10,08	108	387	0,279
UNIVERSIDAD DEL VALLE	ZARZAL	69	10,07	109	387	0,282
UNIVERSIDAD SANTO TOMAS	TUNJA	549	10,07	110	387	0,284
UNIVERSIDAD DE IBAGUE - CORUNIVERSITARIA-	BOGOTA D.C.	360	10,07	111	387	0,287
POLITECNICO GRANCOLOMBIANO	BOGOTA D.C.	2205	10,07	112	387	0,289
UNIVERSIDAD DEL VALLE	CARTAGO	91	10,07	113	387	0,292
FUNDACION UNIVERSITARIA SAN MARTIN	BOGOTA D.C.	4590	10,07	114	387	0,295
ESCUELA SUPERIOR DE ADMINISTRACION PUBLICA-ESAP-	MANIZALES	14	10,07	115	387	0,297
FUNDACION ESCUELA COLOMBIANA DE REHABILITACION	BOGOTA D.C.	70	10,06	116	387	0,300
FUNDACION UNIVERSITARIA AGRARIA DE COLOMBIA -UNIAGRARIA-	BOGOTA D.C.	662	10,06	117	387	0,302
INSTITUTO TECNICO CENTRAL	BOGOTA D.C.	296	10,06	118	387	0,305
UNIVERSIDAD DE CIENCIAS APLICADAS Y AMBIENTALES UDCA.	BOGOTA D.C.	908	10,06	119	387	0,307
ESCUELA COLOMBIANA DE CARRERAS INDUSTRIALES	BOGOTA D.C.	1737	10,06	120	387	0,310
UNIVERSIDAD ANTONIO NARIÑO	QUITAMA	58	10,05	121	387	0,313
UNIVERSIDAD DEL QUINDIO	ARMENIA	2565	10,05	122	387	0,315
UNIDAD CENTRAL DEL VALLE DEL CAUCA	TUNJA	673	10,05	123	387	0,318
ESCUELA DE INTELIGENCIA Y CONTRAINTELIGENCIA BRIGADIER GENERAL RICARDO CHARRY SOLANO	BOGOTA D.C.	29	10,05	124	387	0,320
FUNDACION UNIVERSITARIA BELLAS ARTES	MEDELLIN	150	10,05	125	387	0,323
UNIVERSIDAD MANUELA BELTRAN-LUMB-	BOGOTA D.C.	1016	10,05	126	387	0,326
FUNDACION DE EDUCACION SUPERIOR SAN JOSE -FESSANJOSE-	BOGOTA D.C.	29	10,04	127	387	0,328
CORPORACION ESCUELA DE ARTES Y LETRAS	BOGOTA D.C.	229	10,04	128	387	0,331
COLEGIO MAYOR DE ANTIOQUIA	MEDELLIN	298	10,03	129	387	0,333
UNIVERSIDAD DEL ATLANTICO	BARRANQUILLA	2861	10,03	130	387	0,336

Fuente: ICFES. Diseño Centro de Evaluación y Estadística



RESULTADO SABER PRO 2013

UBICACIÓN DE LAS INSTITUCIONES DE EDUCACIÓN SUPERIOR (SECCIONALES) DE ACUERDO AL PROMEDIO DE LAS CINCO COMPETENCIAS EVALUADAS

Nombre Institución	Municipio	Nro. Estudiantes	Calif. Promedio	Puesto alcanzado	Total IES seccional	Indicador
UNIMINUTO- CORPORACIÓN UNIVERSITARIA MINUTO DE DIOS	VILLAVICENCIO	24	10,21	66	387	0,171
UNIVERSIDAD DE NARIÑO	PASTO	1479	10,21	67	387	0,173
FUNDACION UNIVERSITARIA SAN ALFONSO- FUSA-	BOGOTA D.C.	64	10,21	68	387	0,176
CORPORACION UNIVERSITARIA LASALLISTA	CALDAS	262	10,20	69	387	0,178
FUNDACION UNIVERSITARIA DE CIENCIAS DE LA SALUD	BOGOTA D.C.	319	10,20	70	387	0,181
FUNDACION UNIVERSIDAD CENTRAL	BOGOTA D.C.	1834	10,19	71	387	0,183
FUNDACION UNIVERSITARIA SEMINARIO BIBICO DE COLOMBIA	MEDELLIN	16	10,19	72	387	0,186
UNIVERSIDAD PEDAGOGICA Y TECNOLOGICA DE COLOMBIA	TUNJA	2909	10,19	73	387	0,189
UNIVERSIDAD LIBRE	BOGOTA D.C.	1608	10,19	74	387	0,191
UNIVERSIDAD DE CALDAS	MANIZALES	1695	10,19	75	387	0,194
UNIVERSIDAD DE CUNDINAMARCA-UDEC	ZIPAQUIRA	13	10,19	76	387	0,196
UNIVERSIDAD DE SAN BUENAVENTURA	BOGOTA D.C.	571	10,18	77	387	0,199
CORPORACION UNIVERSIDAD PILOTO DE COLOMBIA	BOGOTA D.C.	1483	10,18	78	387	0,202
ESCUELA SUPERIOR DE ADMINISTRACION PUBLICA-ESAP-	BOGOTA D.C.	2989	10,17	79	387	0,204
UNIVERSIDAD DE LA SALLE	CALDAS	64	10,17	80	387	0,207
FUNDACION UNIVERSITARIA SAN MARTIN	MEDELLIN	48	10,17	81	387	0,209
UNIVERSIDAD DE SAN BUENAVENTURA	CALI	922	10,16	82	387	0,212
CORPORACION UNIVERSITARIA EMPRESARIAL ALEXANDER VON HUMBOLDT	ARMENIA	54	10,16	83	387	0,214
UNIVERSIDAD LA GRAN COLOMBIA	BOGOTA D.C.	2177	10,16	84	387	0,217
CORPORACION UNIVERSITARIA DE COLOMBIA IDEAS	BOGOTA D.C.	70	10,15	85	387	0,220
CORPORACION UNIVERSITARIA ADVENTISTA	MEDELLIN	231	10,15	86	387	0,222
UNIVERSIDAD AUTONOMA DE MANIZALES	MEDELLIN	27	10,14	87	387	0,225
UNIVERSIDAD SANTO TOMAS	BOGOTA D.C.	2416	10,14	88	387	0,227
FUNDACION UNIVERSITARIA SAN MARTIN	PASTO	114	10,13	89	387	0,230
CORPORACION UNIVERSITARIA UNITEC	BOGOTA D.C.	602	10,13	90	387	0,233
UNIVERSIDAD DE CARTAGENA	CARTAGENA	2455	10,13	91	387	0,235
UNIVERSIDAD AUTONOMA LATINOAMERICANA-UNAULA-	MEDELLIN	565	10,13	92	387	0,238
FUNDACION UNIVERSITARIA SANITAS	BOGOTA D.C.	241	10,12	93	387	0,240
UNIVERSIDAD SERGIO ARBOLEDA	SANTA MARTA	229	10,12	94	387	0,243
UNIVERSIDAD PONTIFICIA BOLIVARIANA	MANIZALES	13	10,12	95	387	0,245
COLEGIO ODONTOLOGICO COLOMBIANO	BOGOTA D.C.	251	10,11	96	387	0,248
FUNDACION UNIVERSITARIA SAN MARTIN	CALI	192	10,11	97	387	0,251
UNIVERSIDAD ANTONIO NARIÑO	POPAYAN	64	10,10	98	387	0,253
FUNDACION UNIVERSITARIA-CEIPA-	SABANETA	416	10,10	99	387	0,256
UNIVERSIDAD SURCOLOMBIANA	NEIVA	1534	10,10	100	387	0,258
UNIVERSIDAD DE SAN BUENAVENTURA	MEDELLIN	711	10,09	101	387	0,261
UNIVERSIDAD DEL VALLE	RUGA	90	10,09	102	387	0,264
FUNDACION UNIVERSITARIA COLOMBO INTERNACIONAL - UNICOLOMBO	CARTAGENA	79	10,09	103	387	0,266
UNIVERSIDAD DE CUNDINAMARCA-UDEC	FACATATIVA	258	10,08	104	387	0,269
UNIVERSIDAD DE ANTIOQUIA	SANTAFE DE ANTIOQUIA	5	10,08	105	387	0,271
UNIVERSITARIA AGUSTINIANA- UNIAGUSTINIANA	BOGOTA D.C.	748	10,08	106	387	0,274
UNIVERSIDAD SANTO TOMAS	VILLAVICENCIO	284	10,08	107	387	0,276
UNIVERSIDAD DE ANTIOQUIA	ENVIADO	39	10,08	108	387	0,279
UNIVERSIDAD DEL VALLE	ZARZAL	69	10,07	109	387	0,282
UNIVERSIDAD SANTO TOMAS	TUNJA	549	10,07	110	387	0,284
UNIVERSIDAD DE IBAGUE -CORUNIVERSITARIA-	BOGOTA D.C.	360	10,07	111	387	0,287
POLITECNICO GRANCOLOMBIANO	BOGOTA D.C.	2205	10,07	112	387	0,289
UNIVERSIDAD DEL VALLE	CARTAGO	91	10,07	113	387	0,292
FUNDACION UNIVERSITARIA SAN MARTIN	BOGOTA D.C.	4590	10,07	114	387	0,295
ESCUELA SUPERIOR DE ADMINISTRACION PUBLICA-ESAP-	MANIZALES	14	10,07	115	387	0,297
FUNDACION ESCUELA COLOMBIANA DE REHABILITACION	BOGOTA D.C.	70	10,06	116	387	0,300
FUNDACION UNIVERSITARIA AGRARIA DE COLOMBIA -UNIAGRARIA-	BOGOTA D.C.	662	10,06	117	387	0,302
INSTITUTO TECNICO CENTRAL	BOGOTA D.C.	296	10,06	118	387	0,305
UNIVERSIDAD DE CIENCIAS APLICADAS Y AMBIENTALES UDCA	BOGOTA D.C.	908	10,06	119	387	0,307
ESCUELA COLOMBIANA DE CARRERAS INDUSTRIALES	BOGOTA D.C.	1737	10,06	120	387	0,310
UNIVERSIDAD ANTONIO NARIÑO	DUITAMA	58	10,05	121	387	0,313
UNIVERSIDAD DEL QUINDIO	ARMENIA	2565	10,05	122	387	0,315
UNIDAD CENTRAL DEL VALLE DEL CAUCA	TULUA	673	10,05	123	387	0,318
ESCUELA DE INTELIGENCIA Y CONTRAINTELIGENCIA BRIGADIER GENERAL RICARDO CHARRY SOLANO	BOGOTA D.C.	29	10,05	124	387	0,320
FUNDACION UNIVERSITARIA BELLAS ARTES	MEDELLIN	150	10,05	125	387	0,323
UNIVERSIDAD MANUELA BELTRAN-UMB-	BOGOTA D.C.	1016	10,05	126	387	0,326
FUNDACION DE EDUCACION SUPERIOR SAN JOSE -FESSANJOSE-	BOGOTA D.C.	29	10,04	127	387	0,328
CORPORACION ESCUELA DE ARTES Y LETRAS	BOGOTA D.C.	229	10,04	128	387	0,331
COLEGIO MAYOR DE ANTIOQUIA	MEDELLIN	298	10,03	129	387	0,333
UNIVERSIDAD DEL ATLANTICO	BARRANQUILLA	2861	10,03	130	387	0,336

Fuente: ICFES. Diseño Centro de Evaluación y Estadística



RESULTADO SABER PRO 2013

UBICACIÓN DE LAS INSTITUCIONES DE EDUCACIÓN SUPERIOR (SECCIONALES) DE ACUERDO AL PROMEDIO DE LAS CINCO COMPETENCIAS EVALUADAS

Nombre Institución	Municipio	Nro. Estudiantes	Calif. Promedio	Puesto alcanzado	Total IES seccional	Indicador
UNIVERSIDAD DE MANIZALES	MANIZALES	769	10,03	131	387	0,339
INSTITUCION UNIVERSITARIA SALAZAR Y HERRERA	MEDELIN	389	10,02	132	387	0,341
UNIVERSIDAD DE ANTIOQUIA	YARUMAL	13	10,02	133	387	0,344
INSTITUTO TECNOLÓGICO METROPOLITANO	MEDELIN	1189	10,02	134	387	0,346
CORPORACION UNIVERSITARIA REFORMADA - CUR -	BARRANQUILLA	40	10,02	135	387	0,349
INSTITUCION UNIVERSITARIA DE ENVIGADO	ENVIGADO	525	10,01	136	387	0,351
UNIVERSIDAD PONTIFICIA BOLIVARIANA	BOGOTA D.C.	43	10,01	137	387	0,354
FUNDACION UNIVERSITARIA SAN AGUSTIN	BOGOTA D.C.	20	10,01	138	387	0,357
UNIVERSIDAD DEL TOLIMA	IBAGUE	9564	10,01	139	387	0,359
UNIVERSIDAD DE BOYACA UNIBOYACA	TUNJA	662	10,00	140	387	0,362
UNIVERSIDAD DE LOS LLANOS	VILLAVICENCIO	874	10,00	141	387	0,364
POLITECNICO COLOMBIANO	MEDELIN	1390	10,00	142	387	0,367
UNIVERSIDAD DE ANTIOQUIA	PUERTO BERRIO	38	10,00	143	387	0,370
FUNDACION UNIVERSITARIA DE SAN GIL - UNISANGIL -	SAN GIL	258	9,99	144	387	0,372
ESCUELA NACIONAL DEL DEPORTE	CALI	117	9,99	145	387	0,375
FUNDACION UNIVERSITARIA LOS LIBERTADORES	BOGOTA D.C.	2850	9,99	146	387	0,377
UNIVERSIDAD ANTONIO NARIÑO	BOGOTA D.C.	1327	9,99	147	387	0,380
UNIVERSIDAD DE CUNDINAMARCA-UDEC	CHIA	152	9,99	148	387	0,382
UNIVERSIDAD LA GRAN COLOMBIA	ARMENIA	508	9,99	149	387	0,385
UNIVERSIDAD PEDAGOGICA Y TECNOLÓGICA DE COLOMBIA	DUITAMA	434	9,98	150	387	0,388
ESCUELA DE INGENIEROS MILITARES	BOGOTA D.C.	49	9,98	151	387	0,390
INSTITUCION UNIVERSITARIA FUNDACION EDUCATIVA ESUMER	MEDELIN	800	9,98	152	387	0,393
UNIVERSIDAD CATOLICA DE ORIENTE	RIONEGRO	548	9,97	153	387	0,395
UNIVERSIDAD INCCA DE COLOMBIA	BOGOTA D.C.	837	9,97	154	387	0,398
UNIVERSIDAD COOPERATIVA DE COLOMBIA	BOGOTA D.C.	2407	9,97	155	387	0,401
FUNDACION UNIVERSITARIA LUIS AMIGO FUNLAM	MEDELIN	1747	9,97	156	387	0,403
UNIVERSIDAD PONTIFICIA BOLIVARIANA	PALMIRA	44	9,97	157	387	0,406
UNIVERSIDAD AUTONOMIA DE BUCARAMANGA-UNAB-	YOPAL	38	9,96	158	387	0,408
FUNDACION UNIVERSITARIA PANAMERICANA	BOGOTA D.C.	972	9,96	159	387	0,411
UNIVERSIDAD DE SANTANDER	BUCARAMANGA	643	9,96	160	387	0,413
FUNDACION UNIVERSITARIA LUIS AMIGO FUNLAM	BOGOTA D.C.	31	9,96	161	387	0,416
UNIVERSIDAD DEL VALLE	SANTANDER DE QUILICHAO	131	9,96	162	387	0,419
INSTITUTO DEPARTAMENTAL DE BELLAS ARTES	CALI	97	9,96	163	387	0,421
COLEGIO MAYOR DEL CAUCA	POPAYAN	204	9,95	164	387	0,424
CORPORACION UNIVERSITARIA DE INVESTIGACION Y DESARROLLO -	BUCARAMANGA	673	9,95	165	387	0,426
UNIVERSIDAD COOPERATIVA DE COLOMBIA	PASTO	251	9,94	166	387	0,429
UNIVERSIDAD DEL TOLIMA	CALI	34	9,94	167	387	0,432
ESCUELA DE LOGISTICA	BOGOTA D.C.	75	9,94	168	387	0,434
FUNDACION UNIVERSIDAD DE BOGOTA-JORGE TADEO LOZANO	CARTAGENA	208	9,94	169	387	0,437
UNIVERSIDAD LIBRE	PEREIRA	766	9,94	170	387	0,439
CONSERVATORIO DEL TOLIMA	IBAGUE	52	9,94	171	387	0,442
UNIVERSIDAD PEDAGOGICA Y TECNOLÓGICA DE COLOMBIA	CHIQUINQUIRA	139	9,93	172	387	0,444
UNIVERSIDAD DE CUNDINAMARCA-UDEC	FUSCASUGA	644	9,93	173	387	0,447
UNIVERSIDAD NACIONAL ABIERTA Y A DISTANCIA UNAD	BOGOTA D.C.	4573	9,93	174	387	0,450
UNIVERSIDAD LIBRE	CALI	1626	9,92	175	387	0,452
UNIVERSIDAD COOPERATIVA DE COLOMBIA	POPAYAN	220	9,92	176	387	0,455
UNIMINUTO- CORPORACION UNIVERSITARIA MINUTO DE DIOS	BOGOTA D.C.	3105	9,92	177	387	0,457
UNIVERSIDAD DE SAN BUENAVENTURA	ARMENIA	34	9,91	178	387	0,460
UNIVERSIDAD DE ANTIOQUIA	APARTADO	14	9,91	179	387	0,463
INSTITUTO TECNOLÓGICO DE SOLEDAD ATLANTICO	SOLEDAD	65	9,91	180	387	0,465
FUNDACION UNIVERSITARIA INTERNACIONAL DEL TROPICO AMERICANO	YOPAL	201	9,91	181	387	0,468
UNIVERSIDAD DE CUNDINAMARCA-UDEC	GIRARDOT	380	9,91	182	387	0,470
UNIVERSIDAD PONTIFICIA BOLIVARIANA	MONTERIA	268	9,90	183	387	0,473
UNIVERSIDAD DE ANTIOQUIA	CAUCASIA	117	9,90	184	387	0,475
UNIVERSIDAD ANTONIO NARIÑO	MANIZALES	13	9,90	185	387	0,478
CORPORACION UNIVERSITARIA DE COLOMBIA IDEAS	ITAGUI	53	9,90	186	387	0,481
FUNDACION UNIVERSITARIA SAN MARTIN	PUERTO COLOMBIA	336	9,89	187	387	0,483
CORPORACION UNIVERSITARIA DE CIENCIA Y DESARROLLO	BOGOTA D.C.	209	9,89	188	387	0,486
UNIVERSIDAD SANTIAGO DE CALI	CALI	2273	9,89	189	387	0,488
CORPORACION UNIVERSITARIA DE SABANETA J. EMILIO VALDERRAMA	SABANETA	115	9,88	190	387	0,491
UNIVERSIDAD FRANCISCO DE PAULA SANTANDER	CUCUTA	2759	9,88	191	387	0,494
FUNDACION UNIVERSITARIA DEL AREA ANDINA	DOS QUEBRADAS	3	9,87	192	387	0,496
FUNDACION UNION LATINA -UNILATINA-	BOGOTA D.C.	64	9,87	193	387	0,499
UNIDADES TECNOLÓGICAS DE SANTANDER	BUCARAMANGA	964	9,87	194	387	0,501
UNIVERSIDAD DEL VALLE	CAICEDONIA	46	9,87	195	387	0,504

Fuente: ICFES. Diseño Centro de Evaluación y Estadística



RESULTADO SABER PRO 2013

UBICACIÓN DE LAS INSTITUCIONES DE EDUCACIÓN SUPERIOR (SECCIONALES) DE ACUERDO AL PROMEDIO DE LAS CINCO COMPETENCIAS EVALUADAS

Nombre Institución	Municipio	Nro. Estudiantes	Calif. Promedio	Puesto alcanzado	Total IES seccional	Indicador
COLEGIO ODONTOLÓGICO COLOMBIANO	CALI	121	9,87	196	387	0,506
FUNDACION UNIVERSITARIA DEL AREA ANDINA	MEDELLIN	37	9,87	197	387	0,509
FUNDACION UNIVERSITARIA-INPAHU	BOGOTA D.C.	542	9,86	198	387	0,512
UNIVERSIDAD DE CORDOBA	MONTERIA	2312	9,86	199	387	0,514
FUNDACION UNIVERSITARIA MARIA CANO	MEDELLIN	1008	9,86	200	387	0,517
UNIVERSIDAD ANTONIO NARIÑO	PEREIRA	23	9,86	201	387	0,519
CORPORACION UNIVERSITARIA DEL META	VILLAVICENCIO	478	9,86	202	387	0,522
FUNDACION UNIVERSITARIA DEL AREA ANDINA	PEREIRA	671	9,86	203	387	0,525
FUNDACION UNIVERSITARIA AUTONOMA DE LAS AMERICAS	MEDELLIN	438	9,86	204	387	0,527
UNIVERSIDAD LIBRE	SOCORRO	154	9,86	205	387	0,530
UNIVERSIDAD AUTONOMA DEL CARIBE	BARRANQUILLA	1744	9,86	206	387	0,532
UNIVERSIDAD DE SAN BUENAVENTURA	IBAGUE	21	9,86	207	387	0,535
UNIVERSIDAD SURCOLOMBIANA	PITALITO	69	9,85	208	387	0,537
UNIVERSIDAD DEL VALLE	BUENAVENTURA	146	9,85	209	387	0,540
UNIVERSIDAD MANUELA BELTRAN-UMB-	BUCARAMANGA	165	9,84	210	387	0,543
DIRECCION NACIONAL DE ESCUELAS	BOGOTA D.C.	313	9,84	211	387	0,545
UNIVERSIDAD DE SUCRE	SINCELEJO	758	9,84	212	387	0,548
FUNDACION UNIVERSITARIA DEL AREA ANDINA	BOGOTA D.C.	1209	9,84	213	387	0,550
INSTITUTO TECNOLÓGICO PASCUAL BRAVO	MEDELLIN	137	9,84	214	387	0,553
UNIVERSIDAD ANTONIO NARIÑO	CALI	29	9,83	215	387	0,556
FUNDACION UNIVERSITARIA DE SAN GIL - UNISANGIL -	CHIVINQUIRA	17	9,83	216	387	0,558
CORPORACION AUTONOMA DE NARIÑO - AUNAR-	CALI	18	9,83	217	387	0,561
UNIVERSIDAD LIBRE	BARRANQUILLA	793	9,83	218	387	0,563
CORPORACION UNIVERSITARIA IBEROAMERICANA	BOGOTA D.C.	630	9,83	219	387	0,566
ESCUELA DE COMUNICACIONES	FACATATIVA	18	9,83	220	387	0,568
FUNDACION UNIVERSITARIA MONSERRATE	BOGOTA D.C.	383	9,82	221	387	0,571
FUNDACION PARA LA EDUCACION SUPERIOR SAN MATEO "FUNDACION SAN MATEO"	BOGOTA D.C.	191	9,82	222	387	0,574
CORPORACION UNIFICADA NACIONAL DE EDUCACION SUPERIOR-CUN-	BOGOTA D.C.	2633	9,82	223	387	0,576
CORPORACION UNIVERSITARIA DE LA COSTA CUC	BARRANQUILLA	1099	9,82	224	387	0,579
UNIVERSIDAD COOPERATIVA DE COLOMBIA	CALI	380	9,82	225	387	0,581
UNIVERSIDAD DE PAMPLONA	PAMPLONA	4409	9,82	226	387	0,584
CORPORACION TECNOLÓGICA INDUSTRIAL COLOMBIANA	BOGOTA D.C.	55	9,82	227	387	0,587
UNIVERSIDAD SANTIAGO DE CALI SECCIONAL PALMIRA	PALMIRA	242	9,82	228	387	0,589
FUNDACION UNIVERSITARIA CATOLICA DEL NORTE	SANTA ROSA DE OSOS	552	9,82	229	387	0,592
CORPORACION UNIVERSITARIA REPUBLICANA	BOGOTA D.C.	479	9,81	230	387	0,594
UNIVERSIDAD LIBRE	CARTAGENA	268	9,81	231	387	0,597
UNIVERSIDAD DE SAN BUENAVENTURA	CARTAGENA	482	9,80	232	387	0,599
FUNDACION UNIVERSITARIA DE SAN GIL - UNISANGIL -	YOPAL	225	9,80	233	387	0,602
UNIVERSIDAD ANTONIO NARIÑO	IBAGUE	61	9,80	234	387	0,605
UNIMINUTO- CORPORACION UNIVERSITARIA MINUTO DE DIOS	BELO	99	9,80	235	387	0,607
UNIVERSIDAD COOPERATIVA DE COLOMBIA	PEREIRA	158	9,80	236	387	0,610
ESCUELA DE ADMINISTRACION Y MERCADOTECNIA DEL QUINDIO	ARMENIA	392	9,80	237	387	0,612
UNIVERSIDAD INCCA DE COLOMBIA	CARTAGENA	17	9,80	238	387	0,615
UNIVERSIDAD DEL MAGDALENA	SANTA MARTA	3334	9,80	239	387	0,618
UNIVERSIDAD DE PAMPLONA	VILLA DEL ROSARIO	186	9,80	240	387	0,620
UNIVERSIDAD CATOLICA DE MANIZALES	MANIZALES	675	9,79	241	387	0,623
UNIVERSIDAD DEL SINU ELIAS BECHARA ZAINUM - UNISINU-	CARTAGENA	366	9,79	242	387	0,625
UNIVERSIDAD PEDAGOGICA NACIONAL	CALI	35	9,79	243	387	0,628
UNIVERSIDAD COOPERATIVA DE COLOMBIA	BUCARAMANGA	919	9,79	244	387	0,630
UNIVERSIDAD DEL QUINDIO	PEREIRA	82	9,79	245	387	0,633
FUNDACION UNIVERSITARIA DE POPAYAN	POPAYAN	342	9,79	246	387	0,636
CORPORACION UNIVERSITARIA DE INVESTIGACION Y DESARROLLO -	BARRANCABERMEJA	113	9,78	247	387	0,638
UNIVERSIDAD COOPERATIVA DE COLOMBIA	IBAGUE	766	9,78	248	387	0,641
UNIVERSIDAD ANTONIO NARIÑO	VILLAVICENCIO	78	9,78	249	387	0,643
UNIVERSIDAD COOPERATIVA DE COLOMBIA	VILLAVICENCIO	612	9,78	250	387	0,646
UNIVERSIDAD DE IBAGUE - CORUNIVERSITARIA-	CALI	18	9,78	251	387	0,649
UNIVERSIDAD FRANCISCO DE PAULA SANTANDER	OCAÑA	478	9,78	252	387	0,651
INSTITUTO TECNOLÓGICO MUNICIPAL	CALI	375	9,78	253	387	0,654
INSTITUCION UNIVERSITARIA CENTRO DE ESTUDIOS SUPERIORES MARIA GORETTI	PASTO	743	9,78	254	387	0,656
UNIVERSIDAD SIMON BOLIVAR	CUCUTA	610	9,78	255	387	0,659
UNIVERSIDAD DE ANTIOQUIA	TURBO	91	9,77	256	387	0,661
UNIVERSIDAD COOPERATIVA DE COLOMBIA	MEDELLIN	722	9,77	257	387	0,664
UNIVERSIDAD ANTONIO NARIÑO	TUNJA	69	9,77	258	387	0,667
FUNDACION ESCUELA COLOMBIANA DE MERCADOTECNIA - ESCOLME-	MEDELLIN	170	9,77	259	387	0,669
UNIVERSIDAD PEDAGOGICA NACIONAL	TENZA	18	9,76	260	387	0,672

Fuente: ICFES. Diseño Centro de Evaluación y Estadística



RESULTADO SABER PRO 2013

UBICACIÓN DE LAS INSTITUCIONES DE EDUCACIÓN SUPERIOR (SECCIONALES) DE ACUERDO AL PROMEDIO DE LAS CINCO COMPETENCIAS EVALUADAS

Nombre Institución	Municipio	Nro. Estudiantes	Calif. Promedio	Puesto alcanzado	Total IES seccional	Indicador
FUNDACION UNIVERSITARIA JUAN DE CASTELLANOS	TUNJA	289	9,76	261	387	0,674
UNIVERSIDAD SURCOLOMBIANA	GARZON	65	9,76	262	387	0,677
UNIVERSIDAD INDUSTRIAL DE SANTANDER	MALAGA	25	9,75	263	387	0,680
FUNDACION UNIVERSITARIA SEMINARIO TEOLOGICO BAUTISTA INTERNACIONAL	CALI	77	9,75	264	387	0,682
UNIVERSIDAD COOPERATIVA DE COLOMBIA	BARRANCABERMEJA	192	9,75	265	387	0,685
UNIVERSIDAD COOPERATIVA DE COLOMBIA	CARTAGO	48	9,75	266	387	0,687
UNIVERSIDAD DE ANTIOQUIA	CUCUTA	37	9,75	267	387	0,690
CORPORACION UNIVERSITARIA DE CIENCIA Y DESARROLLO	BUCARAMANGA	420	9,74	268	387	0,693
UNIVERSIDAD DE SANTANDER	CUCUTA	392	9,74	269	387	0,695
CORPORACION UNIVERSITARIA DE CIENCIA Y DESARROLLO	CALI	51	9,73	270	387	0,698
UNIVERSIDAD COOPERATIVA DE COLOMBIA	NEIVA	424	9,73	271	387	0,700
CORPORACION UNIVERSITARIA REMINGTON	MEDELLIN	2616	9,72	272	387	0,703
CORPORACION UNIVERSITARIA CENTRO SUPERIOR	CALI	151	9,72	273	387	0,705
CORPORACION UNIVERSITARIA MINUTO DE DIOS	BELO	159	9,72	274	387	0,708
UNIVERSIDAD DE MEDELLIN	CARTAGENA	124	9,72	275	387	0,711
CORPORACION UNIVERSITARIA REMINGTON	PASTO	31	9,71	276	387	0,713
CORPORACION UNIVERSITARIA AMERICANA	BARRANQUILLA	162	9,71	277	387	0,716
FUNDACION UNIVERSITARIA TECNOLÓGICO COMFENALCO - CARTAGENA	CARTAGENA	1067	9,71	278	387	0,718
FUNDACION UNIVERSITARIA MARIA CANO	CALI	69	9,71	279	387	0,721
UNIMINUTO- CORPORACION UNIVERSITARIA MINUTO DE DIOS	GIRARDOT	135	9,71	280	387	0,724
UNIVERSIDAD DEL TOLIMA	ARMENIA	33	9,70	281	387	0,726
CORPORACION POLITECNICO DE LA COSTA ATLANTICA	BARRANQUILLA	406	9,70	282	387	0,729
ESCUELA MILITAR DE CADETES "GENERAL JOSE MARIA CORDOBA"	BOGOTA D.C.	527	9,70	283	387	0,731
UNIVERSIDAD DE IBAGUE - CORUNIVERSITARIA-	HONDA	83	9,70	284	387	0,734
UNIVERSIDAD ANTONIO NARIÑO	PUERTO COLOMBIA	44	9,69	285	387	0,736
FUNDACION UNIVERSITARIA MARIA CANO	POPAYAN	54	9,69	286	387	0,739
UNIVERSIDAD LIBRE	CUCUTA	289	9,69	287	387	0,742
FUNDACION UNIVERSITARIA CATOLICA LUMEN GENTILUM	CALI	614	9,69	288	387	0,744
CORPORACION UNIVERSITARIA DE SANTA ROSA DE CABAL-UNISARC-	SANTA ROSA DE CABAL	306	9,68	289	387	0,747
UNIVERSIDAD PEDAGOGICA NACIONAL	SUTATENZA	25	9,68	290	387	0,749
UNIVERSIDAD DE LA SALLE	YOPAL	40	9,68	291	387	0,752
INSTITUTO DE EDUCACION TECNICA PROFESIONAL DE ROLDANILLO	ROLDANILLO	121	9,68	292	387	0,755
UNIVERSIDAD COOPERATIVA DE COLOMBIA	ESPINAL	260	9,68	293	387	0,757
UNIVERSIDAD ANTONIO NARIÑO	CUCUTA	51	9,67	294	387	0,760
UNIVERSIDAD DEL QUINDIO	BUGA	63	9,67	295	387	0,762
UNIVERSIDAD ANTONIO NARIÑO	CIRCASIA	46	9,66	296	387	0,765
UNIVERSIDAD POPULAR DEL CESAR	VALLEDUPAR	2004	9,65	297	387	0,767
UNIVERSIDAD ANTONIO NARIÑO	ARMENIA	6	9,65	298	387	0,770
UNIVERSIDAD DEL SINU ELIAS BECHARA ZAINUM - UNISINU-	MONTERIA	758	9,65	299	387	0,773
CORPORACION UNIVERSIDAD PILOTO DE COLOMBIA	GIRARDOT	163	9,65	300	387	0,775
UNIVERSIDAD DEL QUINDIO	FLORIDA	236	9,65	301	387	0,778
UNIVERSIDAD DE LA AMAZONIA	FLORENCIA	990	9,65	302	387	0,780
CORPORACION UNIVERSITARIA DE CIENCIA Y DESARROLLO	MEDELLIN	166	9,65	303	387	0,783
TECNOLÓGICO DE ANTIOQUIA	MEDELLIN	1205	9,65	304	387	0,786
INSTITUCION UNIVERSITARIA DE COLOMBIA - UNIVERSITARIA DE COLOMBIA	BOGOTA D.C.	176	9,64	305	387	0,788
UNIVERSIDAD COOPERATIVA DE COLOMBIA	ARAUCA	270	9,64	306	387	0,791
CORPORACION UNIVERSITARIA AMERICANA	MEDELLIN	358	9,64	307	387	0,793
UNIVERSIDAD DE CUNDINAMARCA-UDEC	UBATE	103	9,64	308	387	0,796
CORPORACION UNIVERSITARIA DEL CARIBE	SINCELEJO	1569	9,64	309	387	0,798
UNIVERSIDAD MARIANA	PASTO	1251	9,63	310	387	0,801
FUNDACION UNIVERSITARIA DEL AREA ANDINA	VALLEDUPAR	202	9,63	311	387	0,804
CORPORACION UNIVERSITARIA DE CIENCIA Y DESARROLLO	RESTREPO	8	9,63	312	387	0,806
UNIVERSIDAD ANTONIO NARIÑO	PALMIRA	113	9,63	313	387	0,809
UNIVERSIDAD DE SANTANDER	BOGOTA D.C.	38	9,62	314	387	0,811
INSTITUTO TECNOLÓGICO DE EDUCACION SUPERIOR DE COMFACAUCA I.T.C.	POPAYAN	39	9,61	315	387	0,814
CORPORACION AUTONOMA DE NARIÑO - AUNAR-	PASTO	349	9,61	316	387	0,817
CORPORACION UNIVERSITARIA AUTONOMA DEL CAUCA	POPAYAN	438	9,60	317	387	0,819
UNIVERSIDAD AUTONOMA DEL CARIBE	OCIO	20	9,60	318	387	0,822
UNIVERSIDAD SURCOLOMBIANA	LA PLATA	58	9,60	319	387	0,824
ESCUELA SUPERIOR DE BELLAS ARTES "CARTAGENA DE INDIAS"	CARTAGENA	187	9,60	320	387	0,827
UNIVERSIDAD ANTONIO NARIÑO	NEIVA	132	9,60	321	387	0,829
FUNDACION DE ESTUDIOS SUPERIORES UNIVERSITARIOS DE URABA ANTONIO ROLDAN BETANCUR"FESU"	APARTADO	25	9,59	322	387	0,832
CORPORACION UNIVERSITARIA DEL HUILA-CORHUILA-	NEIVA	732	9,58	323	387	0,835
CORPORACION UNIFICADA NACIONAL DE EDUCACION SUPERIOR-CUN-	IBAGUE	149	9,58	324	387	0,837
UNIVERSIDAD COOPERATIVA DE COLOMBIA	APARTADO	68	9,57	325	387	0,840

Fuente: ICFES. Diseño Centro de Evaluación y Estadística



RESULTADO SABER PRO 2013

UBICACIÓN DE LAS INSTITUCIONES DE EDUCACIÓN SUPERIOR (SECCIONALES) DE ACUERDO AL PROMEDIO DE LAS CINCO COMPETENCIAS EVALUADAS

Nombre Institución	Municipio	Nro. Estudiantes	Calif. Promedio	Puesto alcanzado	Total IES seccional	Indicador
CORPORACION UNIVERSITARIA RAFAEL NUÑEZ	BARRANQUILLA	28	9.57	326	387	0.842
CORPORACION UNIVERSITARIA DE COLOMBIA IDEAS	VILLAVENCIO	38	9.56	327	387	0.845
UNIMINUTO- CORPORACION UNIVERSITARIA MINUTO DE DIOS	CALI	15	9.55	328	387	0.848
INSTITUTO UNIVERSITARIO DE LA PAZ	BARRANCABERMEJA	482	9.55	329	387	0.850
CORPORACION UNIVERSITARIA DE SUCRE CORPOSUCRE	SINCELEJO	71	9.54	330	387	0.853
UNIVERSIDAD POPULAR DEL CESAR	AGUACHICA	160	9.53	331	387	0.855
UNIVERSIDAD ANTONIO NARIÑO	BUCARAMANGA	34	9.53	332	387	0.858
UNIVERSIDAD SIMON BOLIVAR	BARRANQUILLA	1847	9.53	333	387	0.860
UNIVERSIDAD DE SANTANDER	VALLEUPAR	276	9.52	334	387	0.863
INSTITUTO TECNOLÓGICO DEL PUTUMAYO	MOCOA	182	9.52	335	387	0.866
UNIVERSIDAD ANTONIO NARIÑO	CARTAGENA	53	9.52	336	387	0.868
UNIVERSIDAD DE ANTIOQUIA	VALLEUPAR	15	9.51	337	387	0.871
UNIVERSIDAD ANTONIO NARIÑO	BUGA	15	9.51	338	387	0.873
CORPORACION DE EDUCACION NACIONAL DE ADMINISTRACION- CENDA-	BOGOTA D.C.	153	9.51	339	387	0.876
FUNDACION DE ESTUDIOS SUPERIORES COMFANORTE -F.E.S.C.-	CUCUTA	129	9.50	340	387	0.879
UNIVERSIDAD DEL PACIFICO	BUENAVENTURA	100	9.50	341	387	0.881
CORPORACION UNIVERSITARIA EMPRESARIAL DE SALAMANCA	BARRANQUILLA	46	9.49	342	387	0.884
UNIVERSIDAD COOPERATIVA DE COLOMBIA	MONTERIA	310	9.48	343	387	0.886
INSTITUTO TECNOLÓGICO DEL PUTUMAYO	SIBUNDOY	13	9.48	344	387	0.889
CORPORACION UNIVERSITARIA DE LA COSTA CUC	PASTO	38	9.48	345	387	0.891
CORPORACION UNIVERSITARIA DEL CARIBE	MONTERIA	46	9.48	346	387	0.894
CORPORACION UNIVERSITARIA DE CIENCIA Y DESARROLLO	MONTERIA	42	9.48	347	387	0.897
UNIVERSIDAD ANTONIO NARIÑO	SANTA MARTA	35	9.47	348	387	0.899
CORPORACION UNIVERSITARIA DE CIENCIAS EMPRESARIALES, EDUCACION Y SALUD -CORSALUD-	BARRANQUILLA	34	9.47	349	387	0.902
FUNDACION UNIVERSITARIA LUIS AMIGO FUNLAM	MONTERIA	17	9.46	350	387	0.904
UNIVERSIDAD DISTRITAL FRANCISCO JOSE DE CALDAS	FLORENCIA	1	9.46	351	387	0.907
FUNDACION UNIVERSITARIA MARIA CANO	NEIVA	57	9.45	352	387	0.910
UNIVERSIDAD SURCOLOMBIANA	FLORENCIA	17	9.44	353	387	0.912
UNIVERSIDAD COOPERATIVA DE COLOMBIA	SANTA MARTA	664	9.44	354	387	0.915
UNIVERSIDAD METROPOLITANA	BARRANQUILLA	728	9.44	355	387	0.917
CORPORACION UNIVERSITARIA DE LA COSTA CUC	CARTAGENA	69	9.44	356	387	0.920
UNIVERSIDAD ANTONIO NARIÑO	ROLDANILLO	3	9.43	357	387	0.922
FUNDACION UNIVERSITARIA DEL ESPINAL "FUNDES"	ESPINAL	110	9.42	358	387	0.925
UNIVERSIDAD DEL TOLIMA	MONTERIA	38	9.42	359	387	0.928
INSTITUTO TOLIMENSE DE FORMACION TECNICA PROFESIONAL	ESPINAL	130	9.41	360	387	0.930
CORPORACION UNIVERSITARIA RAFAEL NUÑEZ	CARTAGENA	652	9.39	361	387	0.933
UNIVERSIDAD DE LA GUAJIRA	RIOHACHA	973	9.38	362	387	0.935
UNIVERSIDAD DE LA GUAJIRA	MAICAO	137	9.37	363	387	0.938
INSTITUTO SUPERIOR DE EDUCACION RURAL-ISER-	PAMPLONA	252	9.37	364	387	0.941
POLITECNICO COLOMBIANO	CARTAGENA	4	9.37	365	387	0.943
CORPORACION INTERNACIONAL PARA EL DESARROLLO EDUCATIVO -CIDE-	BOGOTA D.C.	569	9.36	366	387	0.946
FUNDACION CENTRO DE EDUCACION SUPERIOR, INVESTIGACION Y PROFESIONALIZACION -CEDINPRO-	BOGOTA D.C.	173	9.36	367	387	0.948
CORPORACION UNIFICADA NACIONAL DE EDUCACION SUPERIOR-CUN-	SANTA MARTA	84	9.35	368	387	0.951
INSTITUTO NACIONAL DE FORMACION TECNICA PROFESIONAL"HUMBERTO VELAZQUEZ GARCIA"	CIENAGA	63	9.34	369	387	0.953
CORPORACION UNIFICADA NACIONAL DE EDUCACION SUPERIOR-CUN-	NEIVA	34	9.33	370	387	0.956
CORPORACION UNIFICADA NACIONAL DE EDUCACION SUPERIOR-CUN-	SINCELEJO	77	9.33	371	387	0.959
UNIVERSIDAD COOPERATIVA DE COLOMBIA	QUIBDO	73	9.32	372	387	0.961
CORPORACION UNIVERSITARIA LATINOAMERICANA CUL	BARRANQUILLA	374	9.30	373	387	0.964
CORPORACION UNIFICADA NACIONAL DE EDUCACION SUPERIOR-CUN-	MONTERIA	65	9.29	374	387	0.966
FUNDACION UNIVERSITARIA CLARETIANA	QUIBDO	89	9.28	375	387	0.969
UNIVERSIDAD ANTONIO NARIÑO	VALLEUPAR	8	9.25	376	387	0.972
UNIVERSIDAD DE LA GUAJIRA	VILLANUEVA	106	9.25	377	387	0.974
UNIVERSIDAD DE CIENCIAS APLICADAS Y AMBIENTALES UDCA.	CARTAGENA	13	9.25	378	387	0.977
CORPORACION UNIVERSITARIA REGIONAL DEL CARIBE -IARIC-	CARTAGENA	93	9.23	379	387	0.979
CORPORACION DE ESTUDIOS SUPERIORES SALAMANDRA	CALI	12	9.21	380	387	0.982
UNIVERSIDAD TECNOLÓGICA DE PEREIRA	SAN ANDRES	14	9.20	381	387	0.984
UNIVERSIDAD TECNOLÓGICA DEL CHOCO-DIEGO LUIS CORDOBA	QUIBDO	1404	9.19	382	387	0.987
UNIVERSIDAD PEDAGOGICA NACIONAL	PUERTO ASIS	7	9.13	383	387	0.990
FUNDACION CENTRO UNIVERSITARIO DE BIENESTAR RURAL	PUERTO TEJADA	46	9.11	384	387	0.992
UNIVERSIDAD TECNOLÓGICA DEL CHOCO-DIEGO LUIS CORDOBA	ITSMINA	74	9.06	385	387	0.995
INSTITUTO NACIONAL DE FORMACION TECNICA PROFESIONAL DE SAN JUAN DEL CESAR	SAN JUAN DEL CESAR	23	9.02	386	387	0.997
UNIVERSIDAD DE LA GUAJIRA	FONSECA	64	9.00	387	387	1.000

Fuente: ICFES. Diseño Centro de Evaluación y Estadística



4.2 HISTÓRICO SABER PRO 2011 A 2013



SABER PRO 2011-I A 2013

NÚMERO DE ESTUDIANTES DE LA FUNDACIÓN UNIVERSITARIA LOS LIBERTADORES QUE PRESENTARON EL EXAMEN EN CADA APLICACIÓN Y PUNTAJES PROMEDIOS ALCANZADOS

	Estudiantes evaluados	Calificación promedio	Puesto	Número de IES	Indicador puesto
2011-I	994	9,90	100	284	0,35
2011-II	1579	10,07	108	367	0,29
2012-I	1188	9,95	112	286	0,39
2012-II	2372	9,96	158	297	0,53
2013	2850	9,99	146	387	0,38

*El indicador del puesto: está dado entre 0,0 y 1; entre más próximo esté al 0,0 muestra una mejor posición y entre más próximo esté al 1,0, menos exitoso fue el resultado, por ende se encontraría en los últimos puestos.

CONSOLIDADO DE LOS RESULTADOS INSTITUCIONALES FRENTE AL NACIONAL DE LAS COMPETENCIAS EVALUADAS EN CADA APLICACIÓN

COMPETENCIAS	2011 I		2011 II		2012 I		2012 II		2013	
	Los Libertadores	Nacional	Los Libertadores	Nacional	Los Libertadores	Nacional	Los Libertadores	Nacional	Los Libertadores	Nacional
Competencias Ciudadanas					9,99	9,96	9,94	10,06	9,86	9,93
Escritura	10,06	9,94	10,01	10,02	9,93	10,02	9,93	10,04	10,04	10,04
Inglés	10,04	10,13	10,10	10,20	9,95	10,05	10,03	10,19	10,06	10,32
Lectura Crítica			10,11	10,10	9,86	9,95	9,96	10,08	10,01	10,14
Razonamiento Cuantitativo			10,08	10,08	10,01	9,95	9,94	10,06	9,99	10,08

Fuente: ICFES. Diseño Centro de Evaluación y Estadística

SABER PRO 2011-I A 2013

COMPORTAMIENTO DE LOS RESULTADOS POR COMPETENCIA EVALUADA EN CADA PROGRAMA ACADÉMICO

COMPETENCIAS CIUDADANAS

Nombre Programa	Competencias Ciudadanas				
	2011- I	2011 II	2012 I	2012 II	2013
Tecnología en Administración de Empresas			11,40	10,70	
Administración de Informática			10,90	10,80	
Derecho			10,47	10,27	10,54
Economía			10,26	10,14	10,17
Comunicación Social- Periodismo			10,34	10,23	9,92
Psicología			10,28	10,09	10,08
Tecnología en Gestión Comercial y Financiera			9,96	10,32	
Tecnología en Administración Turística y Hotelera			9,73	10,37	
Tecnología en Gestión Turística				10,00	
Ingeniería Aeronáutica			10,09	10,01	9,86
Diseño Gráfico			10,11	9,98	9,82
Ingeniería Mecánica			10,14	9,96	9,81
Ingeniería Electrónica			10,11	9,89	9,86
Contaduría Pública			10,05	9,86	9,91
Ingeniería de Sistemas			9,95	9,88	9,91
Ingeniería Industrial			10,06	9,84	9,81
Administración Turística y Hotelera			9,90	9,86	9,85
Publicidad y Mercadeo			9,99	9,92	9,70
Administración de Empresas (presencial)			10,02	9,86	9,64
Administración de Empresas (a distancia)			9,94	9,63	9,89
Técnica Profesional Automotriz			9,43	10,19	
Licenciatura en Pedagogía Infantil				9,39	9,52
Licenciatura en Educación Especial			9,65	9,39	9,28
Licenciatura en Educación Preescolar			9,49	9,33	
Técnica Profesional en Operación Turística			8,87	9,70	
Administración Turística y Hotelera (a distancia)			8,60	8,90	

Fuente: ICFES. Diseño Centro de Evaluación y Estadística

ESCRITURA

Nombre Programa	Escritura				
	2011- I	2011 II	2012 I	2012 II	2013
Comunicación Social- Periodismo		10,60	10,67	10,90	10,35
Psicología		10,77	10,49	10,55	10,32
Economía		10,27	10,31	10,40	10,41
Licenciatura en Educación Preescolar	10,37	10,23	10,38	10,38	
Derecho		10,16	10,17	10,42	10,36
Tecnología en Gestión Comercial y Financiera	10,12	10,12	10,18	10,45	
Administración de Informática			10,20	10,20	
Contaduría Pública		10,31	10,13	10,14	10,03
Publicidad y Mercadeo	10,15	10,04	10,45	10,15	9,92
Ingeniería Industrial	10,28	10,04	10,28	10,16	9,95
Licenciatura en Pedagogía Infantil				10,11	10,17
Ingeniería Aeronáutica	10,01	10,06	10,21	10,34	9,89
Tecnología en Administración Turística y Hotelera	9,98	10,06	10,04	10,23	
Administración de Empresas (presencial)	9,96	10,09	10,10	10,27	9,71
Administración Turística y Hotelera	9,77	9,97	10,04	10,20	10,02
Licenciatura en Educación Especial	10,49	9,81	9,68	9,78	10,16
Ingeniería Mecánica	10,26	9,90	9,97	9,91	9,83
Diseño Gráfico	9,95	10,13	9,74	9,94	9,93
Administración de Empresas (a distancia)	9,61	9,81	9,99	9,83	10,08
Ingeniería Electrónica	9,71	9,74	10,02	9,94	9,73
Ingeniería de Sistemas	10,03	9,82	9,65	9,80	9,82
Tecnología en Administración de Empresas			9,60	9,85	
Técnica Profesional Automotriz	9,45	9,00	9,38	9,41	
Técnica Profesional en Operación Turística		9,21	8,95	8,00	
Administración Turística y Hotelera (a distancia)	8,72		7,60	9,40	
Tecnología en Gestión Turística				7,53	



SABER PRO 2011-I A 2013

COMPORTAMIENTO DE LOS RESULTADOS POR COMPETENCIA EVALUADA EN CADA PROGRAMA ACADÉMICO

INGLÉS

Nombre Programa	Inglés				
	2011- I	2011 II	2012 I	2012 II	2013
Administración de Informática			10,90	10,90	
Tecnología en Gestión Turística				10,75	
Ingeniería Aeronáutica	10,15	10,69	10,60	10,75	10,44
Administración Turística y Hotelera	10,35	10,33	10,33	10,48	10,48
Tecnología en Administración Turística y Hotelera	10,35	10,46	10,25	10,42	
Administración Turística y Hotelera (a distancia)	11,12		10,10	9,85	
Diseño Gráfico	10,24	10,52	9,86	10,43	10,43
Comunicación Social- Periodismo	10,35	10,26	10,27	10,21	10,09
Economía	10,21	10,17	10,08	10,18	10,22
Ingeniería de Sistemas	10,30	10,22	10,00	10,06	10,23
Publicidad y Mercadeo	10,23	10,18	10,19	10,01	10,13
Ingeniería Mecánica	10,37	10,11	9,76	10,04	10,22
Ingeniería Electrónica	10,12	10,40	9,85	9,86	10,21
Ingeniería Industrial	10,01	10,09	10,07	9,97	9,86
Tecnología en Gestión Comercial y Financiera	10,25	10,00	9,87	9,58	
Derecho	10,16	9,92	10,00	9,77	9,77
Administración de Empresas (presencial)	9,85	9,89	9,96	9,95	9,74
Tecnología en Administración de Empresas			9,20	10,50	
Psicología	9,88	9,54	9,89	9,91	9,94
Licenciatura en Pedagogía Infantil				9,73	9,88
Técnica Profesional Automotriz	9,82	10,03	9,71	9,60	
Contaduría Pública	9,73	9,88	9,65	9,65	9,75
Administración de Empresas (a distancia)	9,71	9,73	9,57	9,57	9,88
Licenciatura en Educación Preescolar	9,87	9,91	9,49	9,49	
Licenciatura en Educación Especial	9,67	9,99	9,49	9,53	9,69
Técnica Profesional en Operación Turística		9,72	9,60	9,50	

Fuente: ICFES. Diseño Centro de Evaluación y Estadística

LECTURA CRÍTICA

Nombre Programa	Lectura Crítica				
	2011- I	2011 II	2012 I	2012 II	2013*
Tecnología en Gestión Turística				10,73	
Tecnología en Administración de Empresas			10,00	11,05	
Comunicación Social- Periodismo		10,57	10,38	10,29	10,17
Economía		10,31	10,26	10,18	10,21
Psicología		10,45	10,17	10,09	10,20
Diseño Gráfico		10,38	10,01	10,13	10,29
Tecnología en Administración Turística y Hotelera		10,19	9,83	10,55	
Publicidad y Mercadeo		10,30	10,19	10,08	10,14
Tecnología en Gestión Comercial y Financiera		10,05	9,99	10,33	
Ingeniería Aeronáutica		10,34	10,09	9,97	10,06
Administración de Informática			10,20	10,00	
Derecho		10,08	10,10	9,95	10,23
Contaduría Pública		10,15	10,08	9,85	9,99
Ingeniería Industrial		10,12	10,04	9,90	9,90
Ingeniería Electrónica		10,30	9,82	9,69	10,05
Administración Turística y Hotelera		9,96	9,98	9,91	9,98
Ingeniería de Sistemas		10,16	9,85	9,75	10,03
Ingeniería Mecánica		10,12	9,90	9,84	9,87
Administración de Empresas (presencial)		9,97	9,97	9,82	9,69
Técnica Profesional Automotriz		9,82	9,44	10,14	
Licenciatura en Pedagogía Infantil				9,71	9,74
Administración de Empresas (a distancia)		9,69	9,74	9,44	9,96
Licenciatura en Educación Preescolar		9,97	9,53	9,35	
Licenciatura en Educación Especial		10,30	9,41	9,04	9,65
Técnica Profesional en Operación Turística		9,18	8,75	10,00	
Administración Turística y Hotelera (a distancia)			9,00	9,25	

SABER PRO 2011-I A 2013

COMPORTAMIENTO DE LOS RESULTADOS POR COMPETENCIA EVALUADA EN CADA PROGRAMA ACADÉMICO

RAZONAMIENTO CUANTITATIVO

Nombre Programa	Razonamiento Cuantitativo				
	2011-I	2011 II	2012 I	2012 II	2013*
Administración de Informática			11,20	11,20	
Tecnología en Administración de Empresas			11,20	10,20	
Ingeniería Aeronáutica		10,80	10,44	10,25	10,36
Ingeniería Electrónica		10,74	10,25	10,25	10,53
Ingeniería Mecánica		10,50	10,44	10,28	10,37
Ingeniería Industrial		10,40	10,41	10,24	10,13
Economía		10,31	10,30	10,28	10,11
Ingeniería de Sistemas		10,47	10,00	10,02	10,29
Contaduría Pública		10,38	10,17	10,05	10,14
Tecnología en Gestión Comercial y Financiera		10,06	9,95	10,35	
Tecnología en Administración Turística y Hotelera		10,09	9,82	10,39	
Publicidad y Mercadeo		10,10	10,05	9,93	9,90
Diseño Gráfico		10,09	9,86	9,89	9,96
Técnica Profesional Automotriz		9,97	9,75	10,12	
Administración Turística y Hotelera		10,00	9,86	9,97	9,82
Derecho		9,77	9,78	9,70	9,96
Administración de Empresas (presencial)		9,88	9,89	9,80	9,62
Comunicación Social- Periodismo		9,93	9,74	9,76	9,71
Tecnología en Gestión Turística				9,78	
Psicología		9,97	9,67	9,60	9,80
Administración de Empresas (a distancia)		9,62	9,65	9,57	9,99
Licenciatura en Educación Especial		9,88	9,52	9,17	9,52
Técnica Profesional en Operación Turística		9,21	9,37	9,90	
Licenciatura en Pedagogía Infantil				9,30	9,57
Administración Turística y Hotelera (a distancia)			9,50	9,20	
Licenciatura en Educación Preescolar		9,48	9,31	9,22	

Fuente: ICFES. Diseño Centro de Evaluación y Estadística



4.3 RESULTADOS SABER PRO - 2013

Daniel Bogoya M.

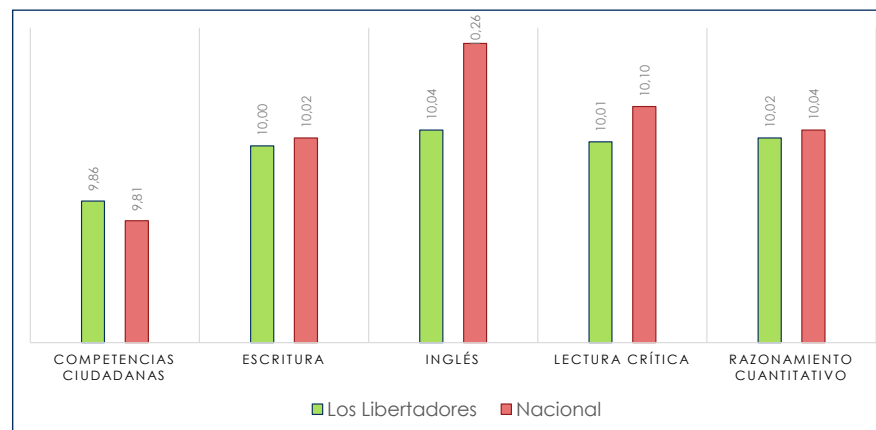
(jdbogoyam@unal.edu.co, dbogoya@yahoo.com)

RESULTADO SABER PRO – 2013, DANIEL BOGOYA

RESULTADOS LOS LIBERTADORES VS. NACIONAL

	Promedio	Publicaciones	Deserción (%)	Nro. Estudiantes
Fundación Universitaria Los Libertadores	9,99	6	47,92	2.844
Promedio Nacional	10,07	25.305	51,14	24.345

Prueba	PROMEDIO CALIFICACIÓN	
	Los Libertadores	Nacional
Competencias Ciudadanas	9,86	9,81
Escritura	10,00	10,02
Inglés	10,04	10,26
Lectura Crítica	10,01	10,10
Razonamiento Cuantitativo	10,02	10,04

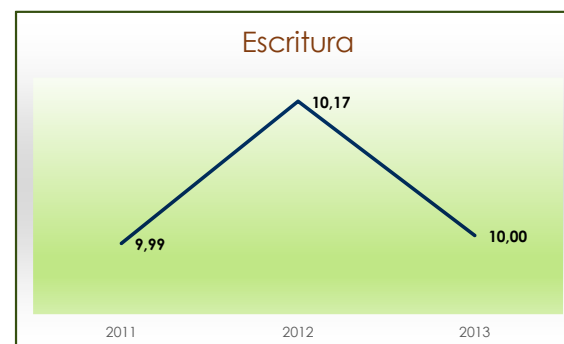
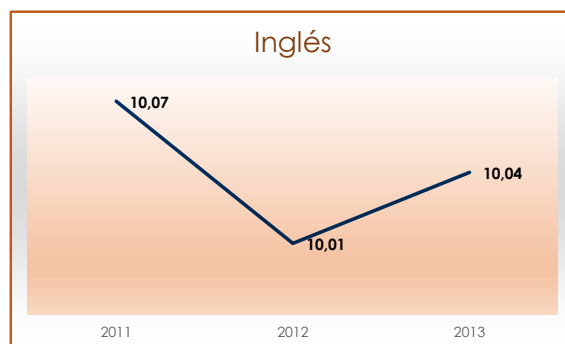
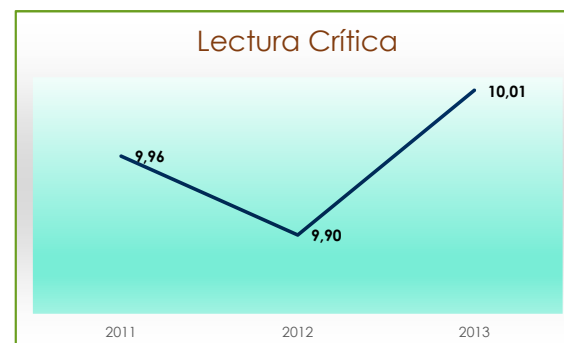
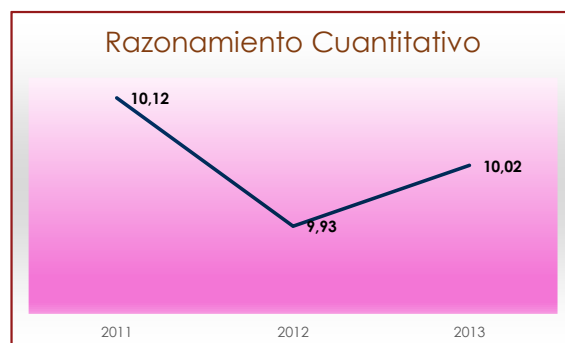


Fuente: Daniel Bogoya M. (jdbogoyam@unal.edu.co, dbogoya@yahoo.com). Centro de Evaluación y Estadística



RESULTADO SABER PRO – 2013, DANIEL BOGOYA

TRAZADO CALIFICACIÓN ESTUDIANTES LOS LIBERTADORES POR COMPETENCIAS - 2011 A 2013



Fuente: Daniel Bogoya M. (jdbogoyam@unal.edu.co, dbogoya@yahoo.com). Centro de Evaluación y Estadística



4.4 HISTÓRICO ECAES – SABER PRO 2004 A 2013

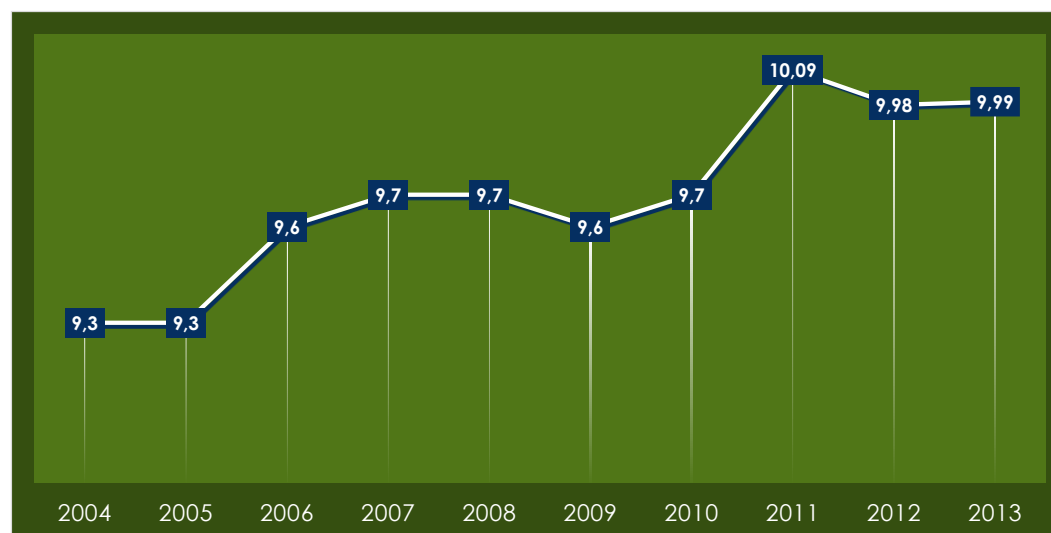
Daniel Bogoya M.

(jdbogoyam@unal.edu.co, dbogoya@yahoo.com)



PROMEDIO PUNTAJE ALCANZADO POR LOS ESTUDIANTES DE LA FUNDACIÓN UNIVERSITARIA LOS LIBERTADORES EN EL EXAMEN ECAES (2004 A 2010) Y SABER PRO (2011 A 2013)

Año	2004	2005	2006	2007	2008	2009	2010	2011	2012	2013
Puntaje Promedio	9,3	9,3	9,6	9,7	9,7	9,6	9,7	10,09	9,98	9,99



Fuente: Trazado 2004 - 2013, Daniel Bogoya, Diseño Centro de Evaluación y Estadística



5. INVESTIGACIONES

INVESTIGACIONES

LÍNEAS DE INVESTIGACIÓN

Líneas de Investigación	Número
1. Calidad Ambiental y Producción más Limpia - CAPML	7
2. Sistemas Complejos y Aplicaciones Tecnológicas de Impacto Social - SC	3
3. Desarrollo Humano Integrador en el Contexto Social Colombiano - DHICSC	16
4. Globalización y Desarrollo Sostenible - GDS	10
5. Innovación y Emprendimiento - IE	1
6. Pedagogía, Medios y Mediaciones - PMM	17
Total	54

Fuente: Depto. Investigaciones. Diseño Centro de Evaluación y Estadística



INVESTIGACIONES

GRUPOS DE INVESTIGACIÓN

Nombre del Grupo de Investigación	Facultad o Departamento Académico	Categoría
1 Competir	Ciencias Administrativas	D
2 Psicología integral y desarrollo humano	Psicología	C
3 Pedagogías	Educación	D
4 Responsabilidad social y ambiental (GIRSA - interinstitucional)	Ingeniería	C
5 Psicosis y psicoanálisis	Psicología	D
6 Estudios internacionales	Derecho	D
7 Nipón, estudio anime	Comunicación, Educación Especial e Ingeniería	D
8 Ciencias aeroespaciales (GICA)	Ingeniería	D
9 GRIDNTIC	Ingeniería	D
10 Investigación aplicada en señales y sistemas (GUÍAS)	Ingeniería	C
11 Derecho y política	Derecho	D
12 Comunicación cultura y tecnología	Comunicación	D
13 Reflexión económica y contable Economía D	Economía	D
14 Energía solar en desarrollo de tecnologías limpias	Ingeniería	Próxima convocatoria
15 Fuentes alternativas de energía	Ingeniería	Próxima convocatoria
16 Diseño, análisis y desarrollo de sistemas de ingeniería mecánica (GIDAD)	Ingeniería	Próxima convocatoria
17 Bioingenio	Ingeniería	Próxima convocatoria
18 Investigación en estadística aplicada (GIEA)	Ciencias Básicas	Próxima convocatoria
19 Investigación en matemáticas aplicadas (GIMA)	Ciencias Básicas	Próxima convocatoria

Fuente: Depto. Investigaciones. Diseño Centro de Evaluación y Estadística

INVESTIGACIONES

STATUS GRUPOS DE INVESTIGACIÓN ENTRE EL 2012 Y 2014

Grupos de Investigación	Año		
	2012	2013	2014
Categoría C	2	2	3
Categoría D	8	8	10
Grupos Interinstitucionales	1	1	1

INCORPORACIÓN DE INVESTIGADORES INTERNACIONALES EN LOS PROYECTOS

Línea	Nombre del Investigador	Proyecto	Institución	País
Calidad Ambiental y Producción más limpia	PhD. Hernán Darío Cerón	Construcción del prototipo experimental del Vant Solvendus. Fase IV. Convocatoria 2013	Universidad Sao Paulo	Brasil
Globalización y Desarrollo Sostenible	PhD. Remi Stellan	Análisis económico -jurídico de los tratados de libre comercio y acuerdos comerciales Colombia: EE.UU, Europa y Asia. Convocatoria 2013.	Universidad de Grenoble, Universidad Unidista de Suiza	Francia
Pedagogía, Medios y Mediaciones	Doctorando Jaime Javier Ávila Carbajal	La construcción del imaginario de juventud a partir del relato mediático publicitario. El caso de la Fundación Universitaria Los Libertadores.		México
	Mg. Mariana Gall	Inclusión educativa de personas con discapacidad: políticas y prácticas en la educación superior. Estudio comparativo entre la Universidad Católica de Córdoba - Argentina y La Fundación Universitaria Los Libertadores - Colombia.	Universidad Católica de Córdoba	Argentina
	PhD. María Eugenia Yadarola			
	Mg. Delia Lozano			
	Francisco Hinojo Lucena	Articulación académico-pedagógica en Instituciones Educativas Distritales de la Localidad de Engativá, Suba y Barrios Unidos a partir de la aplicación de la Ley 715/2001.	Universidad de Granada	España
	PhD. Alejandro Castro Santander	Prácticas pedagógicas innovadoras en torno a la convivencia escolar en contextos de violencia. Análisis de casos en instituciones educativas de Bogotá	Universidad de Mendoza	Argentina
Desarrollo Humano	PhD. Georgina Cárdenas López	Detección y tratamiento del trastorno por estrés posttraumático empleando exposición con realidad virtual en víctimas y testigos de violencia criminal.	Universidad Nacional Autónoma de México	México
	PhD. Anabel de la Rosa			
	PhD. Felipe Asensi	Panorama comparativo del tratamiento y desarrollo judicial del derecho a la salud en Brasil y Colombia. Experiencias sociojurídicas innovadoras.	Fundación Getolío Vargas	Brasil
	Roseli Pinheiro		Laboratório de pesquisas em Saúde LAPPIS	
	PhD. Luz Alba Robles	Masculinidades, familia y cultura jurídica, un aporte social en la construcción de nación.	Universidad Nacional Autónoma de México	México

Fuente: Depto. Investigaciones. Diseño Centro de Evaluación y Estadística



INVESTIGACIONES

REGISTRO DE PARTICIPACIÓN EN EVENTOS INTERNACIONALES DURANTE EL AÑO 2014

Tipo de Evento	Fecha	Nombre del Evento	Ciudad / País	Participante	Facultad
Internacional	24 al 27 de noviembre	IBERAMA 2014	Santiago de Chile, Chile	Profesoras: Cecy Alexandra Penagos Espinosa, Ana María Gómez Lamus	Depto. de Ciencias Básicas
Internacional	11 al 13 de noviembre	Congreso Iberoamericano de Ciencia, Tecnológica e Innovación y Educación	Buenos Aires, Argentina	Profesor: Fredy Simanca	Ingeniería de Sistemas
Internacional	12 y 14 de noviembre	Congreso Internacional Familias y Redes Sociales: Etnicidad, Movilidad y Marginalidad en el Mundo Atlántico	Sevilla, España	Profesora Andrea Forero Castillo	Derecho
Internacional	5 y 8 de noviembre	XI Congreso Argentino de Neuropsicología - SONEPSA 2014	Buenos Aires, Argentina	Estudiantes: Laudy Mateus Flores - Carolina Roballo Sabogal	Psicología
Internacional	2 y 3 de octubre	I Post Congreso ICQI I de Investigación Cualitativa en Ciencias Sociales	Córdoba, Argentina	Profesora Claudia Patricia Duque Giraldo	Educación
Internacional	1, 13 y 14 de octubre	III Congreso Argentino de Ingeniería Aeronáutica	La plata, Argentina	Profesor Saulo Alfredo Gómez Salcedo	Ingeniería
Internacional	22 al 24 de octubre	IV Congreso Internacional de Lenguas y Literaturas Indo americana	Temuco, Chile	Profesor Óscar Julián Cuesta Moreno	Ciencias de la Comunicación
Internacional	24 al 26 de Septiembre	IV Congreso Internacional Avances de las Mujeres en las Ciencias Sociales	México D.F., México	Profesora Andrea Forero Castillo	Derecho
Internacional	5 al 8 de agosto	VII Congreso Sociedad de Investigadores de Turismo	Santiago de Chile, Chile	Profesora Sonia Duarte	Ciencias Administrativas
Internacional	20 al 22 de agosto	IV Foro Internacional de Enseñanza Virtual y Ciberpsicología	México, Ecuador	Profesor Edwin Yair Oliveros	Psicología
Internacional	10 al 12 de julio	Desarrollo Sustentable de las Regiones Rurales Periféricas	Zwierzyniec, Polonia Omar	Profesor Omar Duarte Garzón	Administración Turística y Hotelera
Internacional	21 al 24 de junio	V Congreso Regional de la Sociedad Interamericana de Psicología	San Salvador, El Salvador	Profesor Manuel Sanabria	Psicología
Internacional	21 al 23 de mayo	VI Congreso Mundial de Estilos de Aprendizaje, "Los Estilos de Aprendizaje y Enseñanzas: Nuevas Formas Aplicaciones y Ámbitos de Intervención	Lima, Perú	Profesora Pilar García Chitiva	Educación
Internacional	3 de Abril	Conferencia Internacional sobre Metalúrgica, Coatings and Thin Film	San Diego, U.S.A.	Profesor Freddy Alejandro Orjuela	Ingeniería

Fuente: Depto. Investigaciones. Diseño Centro de Evaluación y Estadística



INVESTIGACIONES

REGISTRO DE PARTICIPACIÓN EN EVENTOS NACIONALES DURANTE EL AÑO 2014

Tipo de Evento	Fecha	Nombre del Evento	Ciudad Colombiana	Participante	Facultad
Nacional	17 al 21 de noviembre	Bienal Latinoamericana de Infancias y Juventudes	Manizales	Dr. Alejandro Pachajoa	Depto. Formación Humana y Social
Nacional	4 al 5 de noviembre	IV Encuentro de Investigación y Espíritu Empresarial	Ocaña	Profesora Deyanira Luque Enciso	Dpto. Emprendimiento
Nacional	6 al 8 de octubre	XII Taller Nacional de la Red Colombiana para la Transformación Docente en Lenguaje Redlenguaje	Ibagué	Profesor Rafael Ayala Sáenz	Ciencias de la Comunicación
Nacional	9 al 11 de octubre	II Congreso Internacional de Energía Renovable Energren 2014	Pereira	Dr. Felipe Perdomo Hurtado	Depto. Investigaciones
Nacional	4 al 7 de noviembre	I Foro Internacional: Intervención Psicológica y Ciberpsicológica	Bogotá	Visitante Extranjera Investigaciones Georgina Cárdenas	Investigaciones
Nacional	9 al 12 de octubre	II Congreso Internacional de Energía Renovable	Pereira	Profesora Víctor Manuel Carillo Álvarez	Ingeniería
Nacional	1 al 3 de octubre	II Congreso Internacional de Energía Sostenibles	Bogotá	Profesor Alfredo Andrés Gutiérrez	Ingeniería
Nacional	9 al 12 de octubre	II Congreso Internacional de Energía Renovables	Pereira	Profesor Silvio Alejandro Jiménez Castellanos	Ingeniería
Nacional	10 al 12 de septiembre	XV Concurso Internacional para Estudiantes de Derecho en el XXXV Congreso Colombiano de Derecho Procesal	Cartagena	Profesores: Nancy Consuelo Alvarado y Óscar Iván Garzón	Derecho
Nacional	1 al 3 de octubre	II Congreso Internacional de Energía Sostenibles	Bogotá	Profesor Edwin Darío Cendales Ladino	Ingeniería
Nacional	22 al 26 de septiembre	IV Congreso Nacional de Ingeniería Física	Popayán	Profesor Luis Carlos Rativa Prieto	Ingeniería
Nacional	10 al 12 de septiembre	XVII Reunión Bienal de la Sociedad Internacional de Psicología Comparada	Bogotá	Profesor Leonardo Barón Birchenall	Psicología
Nacional	23 y 24 de octubre	Encuentro Nacional de Red de Investigación Jurídica y Sociojurídica	Pereira	Profesores: José Gerardo Cadamil, Diana Ximena Herrera, Juanita Ospina, Yesit Silva y Andrea Forero	Derecho
Nacional	16 de mayo	Agenda para la Visita Institucional de la Dirección de Investigación	Cartagena	Dr. Ricardo Pérez Sáenz	Sede Cartagena
Nacional	25 al 28 de febrero	Estrategias comunicativas audiovisuales para sensibilizar a la población vulnerable sobre la trata de personas y la violencia de género	Cartagena		Ciencias de la Comunicación

Fuente: Depto. Investigaciones. Diseño Centro de Evaluación y Estadística



6. BIENESTAR UNIVERSITARIO



BIENESTAR UNIVERSITARIO

SUBDIRECCIÓN DE CULTURA

TALLERES LÚDICOS:

Artes Escénicas	Artes Plásticas
Danzas Modernas	Pintura
Danza Folclórica	Origami
Teatro	Filigrana
	Arte Country
	Velas
	Bisutería
	Escultura
	Aeromodelismo
	Tertulias Culturales
Artes Musicales	Artes Visuales
Orquesta	Fotografía Digital
Guitarra	Vídeo e Imagen
Música Llanera	Cultura Digital
Música Latinoamericana	Cine Club
Vallenato	
Tuna	
Coro	
Rock y Blues	
Violín	

ACTIVIDADES COMPLEMENTARIAS:

Seminarios
Historia de la filosofía
La literatura, el arte, la música
Historia de Colombia
Lectura general
Conferencias y charlas sobre normas y ética, recitales didácticos
Exposiciones de pintura y escultura
Concursos de pintura, cuento y poesía

Fuente: Centro de Cultura y Bienestar Universitario. Diseño Centro de Evaluación y Estadística

BIENESTAR UNIVERSITARIO

SUBDIRECCIÓN DE SALUD

Atención Psicológica
Voluntariado
Servicio Médico
Servicio Odontológico

ACTIVIDADES COMPLEMENTARIAS:

Biodanza
Yoga - Meditación
Lenguaje de señas
Braille
Socorrismo
Talleres de líderes universitarios
Misiones Universitarias
Experiencias de fraternidad y solidaridad
Confirmaciones

SUBDIRECCIÓN DE DEPORTE

Baloncesto	Ajedrez
Voleibol	Caminatas Ecológicas
Fútbol	Karate-Do
Fútbol de Salón.	Natación
Aeróbicos	Tae-Kwon-Do
Maquinas y Pesas	Tenis de Campo
Cardiovascular	Tenis de Mesa
Spinning	Squash

Fuente: Centro de Cultura y Bienestar Universitario. Diseño Centro de Evaluación y Estadística



BIENESTAR UNIVERSITARIO

EVENTOS REALIZADOS EN EL 2013 Y 2014

EN PROMOCIÓN CULTURAL:

Artes	2013				2014			
	I sem.		II sem.		I sem.		II sem.	
	Nro. Actividades	Nro. Participantes	Nro. Actividades	Nro. Participantes	Nro. Actividades	Nro. Participantes	Nro. Actividades	Nro. Participantes
ARTES ESCENICAS: teatro, danza moderna y danza folclórica	19	3800	10	2000	32	4600	17	3650
ARTES VISUALES: Fotografía digital, cultura digital, cine club, tertulias culturales, video e imagen	9	1750	7	1600	11	2350	93	2415
ARTES PLÁSTICAS: bisutería, pintura, escultura, country, origami, velas, filigrana, kirikomi, aeromodelismo, salud, imagen y glamour	7	1700	5	1450	6	1900	18	2070
ARTES MUSICALES: tuna, guitarra, coros, violín, orquesta, música colombiana, música latinoamericana, música andina, música llanera, vallenato y rock	40	8000	39	7800	38	8150	85	5890
Total	75	15250	61	12850	87	17000	213	14025

Fuente: Centro de Cultura y Bienestar Universitario. Diseño Centro de Evaluación y Estadística

BIENESTAR UNIVERSITARIO

EVENTOS REALIZADOS EN EL 2013 Y 2014

EN DEPORTES INDIVIDUALES:

Actividad	2013				2014			
	I sem.		II sem.		I sem.		II sem.	
	Nro. Eventos	Nro. Participantes	Nro. Eventos	Nro. Participantes	Nro. Eventos	Nro. Participantes	Nro. Eventos	Nro. Participantes
Aeróbicos	1	200	1	180	1	200	2	500
Ajedrez	2	100	2	150	1	100	3	100
Caminatas Ecológicas	20	500	22	550	22	600	22	650
Gimnasio	1	500	1	500	0	0	0	0
Karate Do	2	2500	2	2500	4	2000	4	1800
Natación	1	900	1	600	1	100	1	150
Spinning	0	0	1	300	0	2	2	100
Squash	1	200	1	200	2	500	1	300
Taek Wondo	3	2000	3	3000	4	2000	3	3000
Tenis de Campo	2	1000	1	1000	2	300	2	350
Tenis de Mesa	3	3000	3	3000	4	2500	5	3000
Total	36	10900	38	11980	41	8302	45	9950

EN DEPORTES DE CONJUNTO:

Actividad	2013				2014			
	I sem.		II sem.		I sem.		II sem.	
	Nro. Eventos	Nro. Participantes	Nro. Eventos	Nro. Participantes	Nro. Eventos	Nro. Participantes	Nro. Eventos	Nro. Participantes
Baloncesto	2	2000	3	3500	1	2500	2	1800
Fútbol	1	1000	1	800	2	1600	2	1500
Fútbol Sala	2	3000	2	2000	3	2300	4	2500
Voleibol	2	2000	2	1800	2	2000	2	1800
Total	7	8000	8	8100	8	7000	10	7600

Fuente: Centro de Cultura y Bienestar Universitario. Diseño Centro de Evaluación y Estadística



BIENESTAR UNIVERSITARIO

PARTICIPANTES EN UNIVERSIDAD SALUDABLE Y ATENCIÓN PSICOAFECTIVA DURANTE EL 2013 Y 2014

IMPACTO SOCIAL:

Actividad	Año	
	2013	2014
Consulta Médica	7038	8073
Asesoría Espiritual	1860	1746
Consulta Psicológica	960	690
Consulta Odontológica	414	1287
Total	10272	11796

IMPACTO PREVENTIVO:

Actividad	Año	
	2013	2014
Prevención y Promoción CCDU	2425	1666
Jornadas de Salud	539	1830
Sexualidad Responsable	182	131
Capacitación	1737	757
Total	4883	4384

ASISTENCIAL Y PREVENTIVA:

Actividad	Año	
	2013	2014
Visual	59	287
Donación de Sangre	211	390
Fería Jovenes	83	219
SSR-73	69	807
Vacunación	117	127
Total	539	1830

Fuente: Centro de Cultura y Bienestar Universitario. Diseño Centro de Evaluación y Estadística

BIENESTAR UNIVERSITARIO

PARTICIPANTES EN ACTIVIDADES DE RECREACIÓN DURANTE EL 2013 Y 2014

Actividad	2013		2014	
	I sem.	II sem.	I sem.	II sem.
Tenis de Mesa	5277	3549	3649	2675
Fútbol Sala - Otro	408	388	751	517
Total	5685	3937	4400	3192

PARTICIPANTES EN FORMACIÓN POLÍTICA Y CIUDADANA DURANTE EL 2013 Y 2014

Espacio Académico	2013	2014	
	I sem.	I sem.	II sem.
Ética	469	652	800
Formación Política y Derechos Humanos	345	385	600
Cátedra Libertadora - Humanidades I	395	413	655
Colombia - Humanidades II	300	373	445
Total	1509	1823	2500

PARTICIPANTES EN INDUCCIÓN A PADRES DE FAMILIAR DURANTE EL 2013 Y 2014

Participantes	2013		2014	
	I sem.	II sem.	I sem.	II sem.
Total	77	54	166	110

Fuente: Centro de Cultura y Bienestar Universitario. Diseño Centro de Evaluación y Estadística



BIENESTAR UNIVERSITARIO

PARTICIPANTES EN ESCUELAS DE FORMACIÓN DURANTE EL 2013 Y 2014

Participantes	2013		2014	
	I sem.	II sem.	I sem.	II sem.
Egresados	16	17	25	28
Funcionarios	18	39	12	28
Profesores	9	13	21	8
Total	43	69	58	64

PARTICIPANTES EN VACACIONES RECREATIVAS DURANTE EL 2013 Y 2014

Participantes	2013		2014	
	I sem.	II sem.	I sem.	II sem.
Egresados	15	12	0	9
Funcionarios	49	20	0	24
Profesores	6	6	0	20
Total	70	40	0	53

Fuente: Centro de Cultura y Bienestar Universitario. Diseño Centro de Evaluación y Estadística

BIENESTAR UNIVERSITARIO

APOYO SOCIO-ECONÓMICO OTORGADO A ESTUDIANTES SEGÚN PROGRAMA ACADÉMICO DURANTE EL 2013 Y 2014

DESCUENTOS:

Programa Académico	2013		2014	
	I sem.	II sem.	I sem.	II sem.
Administración de Empresas - Ciclo Tecnológico	116	104	119	265
Administración de Empresas (a distancia)	12	21	25	46
Administración de Empresas (convenio Colegio Mayor de Bolívar Cartagena)		2		6
Administración de Empresas (convenio IAFIC)		1	2	12
Administración de Empresas (presencial)	68	37	24	16
Administración Turística y Hotelera - Ciclo Tecnológico	90	119	95	109
Administración Turística y Hotelera (presencial)	25	19	22	7
Comunicación Social - Periodismo	140	207	147	196
Contaduría Pública	225	200	286	387
Derecho	186	224	157	233
Diseño Gráfico	132	185	117	134
Economía	42	44	48	37
Especialización en Administración de Empresas	4	12	15	9
Especialización en Didáctica del Arte (conv. INPAHU)	2	1	4	1
Especialización en Didáctica del Arte (conv. OCAD - 2011)		4	2	1
Especialización en Educación Ambiental - Libertadores				18
Especialización en Estadística Aplicada	12	8	6	8
Especialización en Informática y Multimedia en Educación	9	11	17	6
Especialización en Pedagogía de la Lúdica para el Desarrollo Cultural - Libertadores	51	12	63	2
Especialización en Pedagogía de la Lúdica para el Desarrollo Cultural (conv. CORIB)	28	11	14	52
Especialización en Pedagogía Recreación Ecológica (F.T.M.)		2	15	0
Ingeniería Aeronáutica	44	75	71	81
Ingeniería de Sistemas	63	53	38	109
Ingeniería Electrónica	42	47	29	32
Ingeniería Industrial	128	143	138	190
Ingeniería Mecánica	85	105	92	102
Licenc. Educación Especial	25	27	31	22
Licenc. Pedagogía Infantil	101	125	133	127
Psicología	256	292	242	289
Publicidad y Mercadeo	97	144	128	150
Técnica Profesional Automotriz	31	36	34	28
Tecnología en Gestión Comercial y Financiera	19	18	26	11
Total	2033	2289	2140	2686

Fuente: Centro de Cultura y Bienestar Universitario. Diseño Centro de Evaluación y Estadística

BIENESTAR UNIVERSITARIO

PARTICIPANTES EN LAS ACTIVIDADES SEGÚN ÁREA DE INTERÉS DURANTE EL 2014-II

ESTUDIANTES

Programa Académico	Deportes	Cultura	Salud	Espiritual	Total
Administración de Empresas	172	62	325	9	568
Administración Turística y Hotelera	43	60	429	6	538
Comunicación Social - Periodismo	116	69	537	42	764
Contaduría Pública	197	56	186	1	440
Derecho	102	53	321	28	504
Diseño Gráfico	92	89	318	7	506
Economía	35	7	73		115
Especializaciones		63	9		72
Ingeniería Aeronáutica	144	104	199	29	476
Ingeniería de Sistemas	73	30	70	4	177
Ingeniería Electrónica	37	21	47	2	107
Ingeniería Industrial	120	53	130	3	306
Ingeniería Mecánica	106	40	81	3	230
Lic. Educación Especial	25	22	121	2	170
Lic. Pedagogía Infantil	24	37	406	3	470
Psicología	126	92	537	15	770
Publicidad y Mercadeo	67	49	269	5	390
Técnica Profesional Automotriz	0	5	6		11
Tecnología en Gestión Cial y F.	12	12	4		28
Otros	0	8	407	711	1126
Total	1491	932	4475	870	7768

Fuente: Centro de Cultura y Bienestar Universitario. Diseño Centro de Evaluación y Estadística

PROFESORES

Programa Académico	Deportes	Cultura	Salud	Espiritual	Total
Administración de Empresas	2	1	19	2	24
Administración Turística y Hotelera	0		41		41
Comunicación Social - Periodismo	1		23	3	27
Contaduría Pública	1		20		21
Derecho			17	3	20
Diseño Gráfico	3		21		24
Economía			8		8
Especializaciones			6	3	9
Ingeniería Aeronáutica	4	1	8		13
Ingeniería de Sistemas	1		16	1	18
Ingeniería Electrónica	1	1	7	5	14
Ingeniería Industrial			10		10
Ingeniería Mecánica	1		18		19
Lic. Educación Especial			13		13
Lic. Pedagogía Infantil			9		9
Psicología			19	3	22
Publicidad y Mercadeo	1		8	3	12
Técnica Profesional Automotriz					0
Tecnología en Gestión Cial y F.	0		2		2
Otros	6	2	220	25	253
Total	21	5	485	48	559



BIENESTAR UNIVERSITARIO

PARTICIPANTES EN LAS ACTIVIDADES SEGÚN ÁREA DE INTERÉS DURANTE EL 2014-II

EGRESADOS

Programa Académico	Deportes	Cultura	Salud	Espiritual	Total
Administración de Empresas	5	1			6
Administración Turística y Hotelera	1	1	9		11
Comunicación Social - Periodismo	1	1	11		13
Contaduría Pública	4	8	9		21
Derecho		2	1	5	8
Diseño Gráfico	2		2		4
Economía	1	1			2
Especializaciones			1		1
Ingeniería Aeronáutica	1	3	1		5
Ingeniería de Sistemas	5	1			6
Ingeniería Electrónica	1	2			3
Ingeniería Industrial		2	1		3
Ingeniería Mecánica	1	4	5		10
Lic. Educación Especial					0
Lic. Pedagogía Infantil					0
Psicología	1	1		1	3
Publicidad y Mercadeo		4			4
Técnica Profesional Automotriz					0
Tecnología en Gestión Cial y F.					0
Otros	13		1		14
Total	36	31	41	6	114

Fuente: Centro de Cultura y Bienestar Universitario. Diseño Centro de Evaluación y Estadística

FUNCIONARIOS Y DIRECTIVOS

Programa Académico	Deportes	Cultura	Salud	Espiritual	Total
Administración de Empresas		1	7		8
Administración Turística y Hotelera	1		9		10
Comunicación Social - Periodismo	2		7	2	11
Contaduría Pública			9		9
Derecho			10		10
Diseño Gráfico	5		2		7
Economía			5		5
Especializaciones					0
Ingeniería Aeronáutica	1		5		6
Ingeniería de Sistemas	3		3		6
Ingeniería Electrónica	1		1		2
Ingeniería Industrial			5		5
Ingeniería Mecánica	1				1
Lic. Educación Especial			2		2
Lic. Pedagogía Infantil			4		4
Psicología			24		24
Publicidad y Mercadeo	1		5		6
Técnica Profesional Automotriz					0
Tecnología en Gestión Cial y F.				1	1
Otros	40	2	947	20	1009
Total	55	3	1045	23	1126



7. SECTOR EXTERNO



7.1 EXTENSIÓN Y PROYECCIÓN SOCIAL

EXTENSIÓN Y PROYECCIÓN SOCIAL

ESTRATEGIAS

Educación Permanente y Extensión	Actividades para atender demandas y necesidades específicas como: cursos, diplomados, seminarios y asesorías.
Servicio Asistencial	Prestación de servicios académicos a poblaciones con necesidades detectadas en las diferentes áreas del conocimiento.
Prácticas y Pasantías	Fortalecer el desarrollo de competencias profesionales en el proceso de formación del estudiante.
Proyectos de Cooperación	Formulación y ejecución de proyectos sociales de acuerdo a las necesidades de la población, con entidades de carácter nacional e internacional
Voluntariado Libertador	Atención a necesidades sociales de poblaciones vulnerables a partir del saber disciplinar de docentes, estudiantes y personal administrativo, que contribuyen a mejorar la calidad de vida de las comunidades.
Difusión Académica	Dar a conocer a la sociedad los resultados de las actividad académica para tener impacto positivo en el medio

Fuente: Dirección de Extensión y Proyección Social. Diseño Centro de Evaluación y Estadística



EXTENSIÓN Y PROYECCIÓN SOCIAL

SERVICIO ASISTENCIAL ACTIVIDADES REALIZADAS POR AÑO ENTRE EL 2011 Y 2014

Centro Especializado de Proyección Social	Misión del Centro Especializado de Proyección Social	Número de Casos o empresas atendidas por año				
		2010	2011	2012	2013	2014
Centro Universitario de Atención Psicológica a la Infancia CUNAPSI Psicología	Aportar a la construcción y transformación de las condiciones de la vida individual y comunitaria de la población a través del diagnóstico e intervención psicológica	83	86	142	396	377
Consultorio Jurídico y Centro de Conciliación Derecho	Presta servicio de atención integral de los conflictos mediante la asistencia social, presentación judicial y conciliación en Derecho.	670	679	109	1.340	2.051
Salón Lateral Publicidad y Mercadeo	Asesora a las empresas en Bogotá en proyectos de Publicidad y el Mercadeo.	6	10	12	43	39
Desarrollo Integral en Publicidad y Mercadeo para Pequeñas Empresas DIPE Publicidad y Mercadeo	Desarrollo integral en publicidad y mercadeo para la pequeña empresa. Asesora empresas entorno Libertador.			22	42	36
Centro de Información y Asesoría en Comercio Exterior CICE Economía y Contaduría	Brindar al emprendedor y especialmente a los exportadores reales o potenciales asesoría especializada en temas relacionados con comercio exterior y Negocios Internacionales.	20	6	30	14	22
Taller Creativo Diseño Gráfico	Desarrollar proyectos de Diseño Gráfico que beneficien en su mayoría proyectos institucionales	10	10	16	20	13
Consultorio estadístico Ciencias Básicas	Brindar el servicio de análisis de información estadística en el ámbito educativo, económico, financiero y social.				2	19
Consultorio empresarial Administración de Empresas	Identificar competencias que permitan la sostenibilidad de los procesos en espacios de crecimiento económico, laboral, familiar.					5
Total		789	791	331	1.857	2.562

Fuente: Dirección de Extensión y Proyección Social. Diseño Centro de Evaluación y Estadística



EXTENSIÓN Y PROYECCIÓN SOCIAL

PRÁCTICAS Y PASANTÍAS ACADÉMICAS CONVENIOS REALIZADOS DURANTE EL 2014

Facultad	Convenios gestionados durante el 2014
Ciencias de la Comunicación	65
Ingenierías	20
Ciencias Administrativas	26
Psicología	19
Ciencias de la Educación	2
Ciencias Económicas y Contables	1
Otros	1
Total	134

NÚMERO DE CONVENIOS ACTIVOS PARA PRÁCTICAS Y PASANTÍAS

Aspecto	Número de convenios activos para prácticas y pasantías
Total convenios*	546

*La mayoría de los convenios formalizados son con empresas privadas que desarrollan actividades de servicios: comerciales e industriales.

Fuente: Dirección de Extensión y Proyección Social. Diseño Centro de Evaluación y Estadística

EXTENSIÓN Y PROYECCIÓN SOCIAL

PRÁCTICAS Y PASANTÍAS ACADÉMICAS ALIANZA CON EL SERVICIO NACIONAL DE APRENDIZAJE - SENA

OBJETIVO: Fortalecer las habilidades y conocimientos de los estudiantes sobre el manejo de la hoja de vida, pruebas psicotécnicas y búsqueda de empleo en el portal de empleabilidad del SENA.

Facultad	Número de estudiantes asistentes
Ciencias de la Educación	121
Ciencias Económicas y Contables	16
Ciencias Administrativas	57
Ciencias de la Comunicación	84
Ingeniería	61
Psicología	81
Total	420

Fuente: Dirección de Extensión y Proyección Social. Diseño Centro de Evaluación y Estadística

EXTENSIÓN Y PROYECCIÓN SOCIAL

PRÁCTICAS Y PASANTÍAS ACADÉMICAS SISTEMATIZACIÓN DEL FORMATO QUE CONTIENE LA PERCEPCIÓN DE LAS EMPRESAS SOBRE ESTUDIANTES QUE REALIZAN

Programa	Nro. Personas	Habilidades destacadas	Habilidades a fortalecer
Ingeniería Aeronáutica	24	Adaptabilidad Social Uso de Medios y Tecnologías Responsabilidad Respeto	Organizar y planear el tiempo Capacidad Propositiva, Creativa e Investigativa Comunicación Verbal y Escrita
Ingeniería de Sistemas	42	Aplica Conocimientos Uso de Medios y Tecnologías Comunicación Verbal y Escrita Adaptabilidad Social	Capacidad Propositiva, Creativa e Investigativa Organizar y planear el tiempo
Psicología	119	Adaptabilidad Social Responsabilidad Respeto Uso de Medios y Tecnologías	Organizar y planear el tiempo Identificar, Planear y Responder Problemas de Manera Lógica Comunicación Verbal y Escrita
Publicidad y Mercadeo	23	Responsabilidad Respeto Uso de Medios y Tecnologías	
Comunicación - Social	26	Identificar, Planear y Responder Problemas de Manera Lógica Responsabilidad Respeto Adaptabilidad Social	Capacidad Propositiva, Creativa e Investigativa Organizar y planear el tiempo
Diseño Gráfico	100	Uso de Medios y Tecnologías Responsabilidad Respeto Uso de Medios y Tecnologías	Organizar y planear el tiempo Identificar, Planear y Responder Problemas de Manera Lógica Comunicación Verbal y Escrita
Licenciaturas	106	Aplica Conocimientos Responsabilidad Respeto	Aplica Conocimientos Capacidad Propositiva, Creativa e Investigativa Comunicación Verbal y Escrita
Ingeniería Mecánica	6	Comunicación Verbal y Escrita Adaptabilidad Social Responsabilidad Respeto	Capacidad Propositiva, Creativa e Investigativa Comunicación Verbal y Escrita

Este informe fue realizado bajo una muestra de 446 estudiantes en práctica, formato diligenciado y entregado por el empresario. Constituye el primer avance para analizar 8 competencias de los estudiantes de cada programa y aspectos a fortalecer en los mismos.

Fuente: Dirección de Extensión y Proyección Social. Diseño Centro de Evaluación y Estadística



EXTENSIÓN Y PROYECCIÓN SOCIAL

VOLUNTARIADO LIBERTADOR JORNADAS REALIZADAS DURANTE EL 2014

Nro. Jornadas	1ra. Jornada	2da. Jornada	3ra. Jornada	4ta. Jornada	5ta. Jornada	6ta. Jornada
Tema de la jornada	Hábitos alimenticios: Otra forma de ser voluntario	Apoyo a convenio 573-13, - Unidades productivas de Bogotá -	Trabajo en equipo	Halloween sin dolor	Día internacional de los Derechos de los niños, niñas y adolescentes	Vacaciones creativas - Utilización adecuada del tiempo libre - entrega de regalos.
Fecha de ejecución	Febrero y marzo	Junio y julio	Septiembre	Octubre	Noviembre	Diciembre
Número de voluntarios participantes	38	24	40	221	12	169
Número de personas beneficiadas	47	18	55	410	18	110
Número de actividades realizadas	3	1	1	1	1	1
Instituciones atendidas	2	18	1	6	1	3

VOLUNTARIADO LIBERTADOR COMPARATIVO ANUAL DE ACTIVIDADES ENTRE EL 2012 Y 2014

Aspecto	2012		2013		2014	
	n	%	n	%	n	%
Número de jornadas	4	28,6%	4	28,6%	6	42,9%
Número de actividades realizadas	27	58,7%	11	23,9%	8	17,4%
Instituciones atendidas	16	32,0%	3	6,0%	31	62,0%
Número de voluntarios participantes	231	22,4%	298	28,8%	504	48,8%
Número de personas beneficiadas	866	46,4%	343	18,4%	658	35,2%

Fuente: Dirección de Extensión y Proyección Social. Diseño Centro de Evaluación y Estadística



EXTENSIÓN Y PROYECCIÓN SOCIAL

PROYECTO: CONSULTORIO MÓVIL DE LA RESPONSABILIDAD SOCIAL ASESORÍAS REALIZADAS EN EL 2014

Tipo de Asesoría	Asesorías Individuales	Asesorías Colectivas	Total
Jurídica	486	66*	552
Psicológica	209	122*	331
Total	695	188*	883

*Intervenciones colectivas realizadas en colegios y organizaciones locales en temas de: delitos sexuales y factores de riesgo en conductas suicidas.

LOCALIDADES EN QUE HA INTERVENIDO EL CONSULTORIO MÓVIL

Localidades en Bogotá
Bosa
Kennedy



7.2. CONVENIOS INTERNACIONALES Y NACIONALES



7.2.1 CONVENIOS INTERNACIONALES

CONVENIOS INTERNACIONALES

Universidad	Objeto	Facultad
Universidad Católica de Córdoba, Argentina	Establecer relaciones mutuas de cooperación académica, científica y cultural, así como el intercambio de profesores, investigadores y estudiantes, publicaciones, programas académicos y proyectos de investigación.	Todas
Universidad Nacional de La Plata, Argentina	Establecer relaciones mutuas de cooperación académica, científica y cultural, así como el intercambio de profesores, investigadores y estudiantes, publicaciones, programas académicos y proyectos de investigación.	Todas
Universidad de Sao Paulo, Brasil	Cooperación académica en la área de ingeniería, a fin de promover el intercambio de docentes/investigadores, estudiantes de postgrado, estudiantes de graduación (con reconocimiento mutuo de estudios de graduación) y miembros del equipo técnico-administrativo de las respectivas instituciones.	Todas
Universidad Federal Fluminense, Brasil	Establecer las bases para las relaciones de cooperación académica, científica y cultural entre ambas instituciones.	Todas
Universidade Estadual Paulista Julio de Mesquita Filho	Presentar en forma recíproca asesoría y apoyo científico y cultural para el intercambio de personal docente y estudiantes	Todas
Universidad Nacional Autónoma de México	Promover la colaboración entre las partes a fin de realizar conjuntamente actividades académicas, científicas y culturales, en áreas de interés común. Establecer un programa de intercambio de estudiantes que permita al alumno inscrito en una Universidad (Universidad de origen) cursar materias en la otra (Universidad huésped) para que le sean acreditadas como parte de los requisitos necesarios para obtener un grado académico en la Universidad de origen.	Todas
Universidad de Oriente Puebla, México	Establecer bases de colaboración para promover el apoyo en labores de intercambio científico, tecnológico, cultural, movilidad estudiantil, movilidad de profesores, práctica profesional y servicio social. Posibilitar el intercambio de estudiantes entre la Universidad de oriente y Los Libertadores. Realización de prácticas profesionales o pasantías organizacionales	Todas
Universidad Particular de Chiclayo, Perú	Establecer las bases para las relaciones de cooperación académica, científica y cultural entre ambas instituciones.	Todas

Fuente: Oficina de Relaciones Interinstitucionales. Diseño Centro de Evaluación y Estadística

CONVENIOS INTERNACIONALES

Universidad	Objeto	Facultad
Benemérita Universidad Autónoma de Puebla, México	<p>Aunar esfuerzos para adelantar acciones conjuntas en temas de interés recíproco para las partes, en las áreas de docencia, investigación y extensión y en todas las demás formas de acción universitaria que puedan de mutuo interés por los firmantes. Participaran en este convenio todas las unidades académicas y/o administrativas de ambas instituciones de acuerdo con las necesidades que plantee su ejecución.</p> <p>Diseñar y desarrollar un programa de formación y cualificación con estancias cortas (máximo 45 días) para los docentes de la Fundación Universitaria Los Libertadores en maestrías y doctorados ofertados por la Benemérita Universidad Autónoma de Puebla.</p> <p>Desarrollar el programa de movilidad e intercambio académico estudiantil el cual pretende consolidar y ampliar la colaboración entre ambas instituciones potenciando un marco de cooperación universitaria internacional.</p>	Todas
Universidad de Los Andes, Venezuela	Establecer las relaciones de cooperación académica, científica y cultural entre ambas instituciones.	Todas
The Technical University of Sofia, Bulgaria	Desarrollar y fomentar las relaciones entre la Fundación Universitaria Los Libertadores, Bogotá, Colombia y The Technical University of Sofia, en los ámbitos educativo y científico de interés común para ambas universidades.	Todas
Universitat Oberta de Catalunya, España	Establecimiento de una marca de actuación para la colaboración entre la UOC y los libertadores en el desarrollo de actividades de interés mutuo para ambas partes.	Todas
Universidad Nacional de Educación a Distancia, España	Facilitar la participación de directivos, docentes y funcionarios en el desarrollo de programas de capacitación y perfeccionamiento de acuerdo a las necesidades de las partes	Todas
Fundación General de la Universidad Complutense de Madrid, España	Cupo de hasta 10 ayudas de matrícula y 10 becas de alojamiento con manutención, para alumnos o docentes de dicha universidad que estén interesados en participar en los cursos o seminarios internacionales de la escuela Complutense.	Todas
AIASEC	Contribuir al desarrollo de la población de la ciudad, Colombia y el mundo con un compromiso hacia la cooperación y para fijar lazos de colaboración e interdependencia enmarcado en los beneficios de internacionalización, posicionamiento y proyección; sumado al liderazgo en los jóvenes como herramienta principal para el desarrollo de agentes de cambio que impacten positivamente la ciudad, la región, el país y el mundo.	Todas

Fuente: Oficina de Relaciones Interinstitucionales. Diseño Centro de Evaluación y Estadística



7.2.2 CONVENIOS NACIONALES

CONVENIOS NACIONALES

Nro.	CLASE DE CONVENIO	MODALIDAD	ENTIDAD	PROGRAMAS	DURACIÓN DEL CONVENIO	FECHA DE SUSCRIPCIÓN	FECHA DE VENCIMIENTO	PRORROGA
1	Marco	Capacitación (educación continuada)	ASOCIACIÓN COLOMBIANA DE COOPERATIVAS ASCOOP	Seminario, cursos, diplomados y postgrados	2 años	año 2000	30 de octubre de 2007	Prorroga sujeta a evaluación
2	Específico	Capacitación (educación continuada)	ASOCIACION NACIONAL DE LONJAS - COLEGIO INMOBILIARIO ASOLONJAS	Pregrado	2 años	28 de julio de 2008		Automática
3	Marco	Capacitación (educación continuada)	BATALLÓN DE AVIONES DEL EJERCITO	Ingeniería Aeronáutica	4 años	20 de marzo de 2003	19 de marzo de 2014	Automática
4	Marco	Capacitación (educación continuada)	CAJA DE COMPENSACIÓN FAMILIAR REGIONAL DEL META-COFREM	Todos los programas académicos	3 años			
5	Marco	Capacitación (educación continuada)	CAJA DE COMPENSACIÓN FAMILIAR REGIONAL META	Programas Pregrado Y Posgrado	3 años			Prorroga igual al periodo de duración
6	Específico	Capacitación (educación continuada)	CENTRO DE INNOVACIÓN Y NUEVAS TECNOLOGÍAS LTDA	Cursos de formación permanente	5 años	2 de marzo de 2004	1 de mayo de 2014	
7	Específico	Capacitación (educación continuada)	CORPORACIÓN EDUCATIVA MAYOR DEL DESARROLLO SIMÓN BOLÍVAR	No se especifica	Termino indefinido	junio de 2000		
8	Específico	Capacitación (educación continuada)	DEFENSORÍA MILITAR "DEMIL"	Todos los programas académicos	2 años	15 de febrero de 2012	14 de febrero de 2014	Automática
9	Específico	Capacitación (educación continuada)	DIRECCIÓN NACIONAL DE ESCUELAS DE LA POLICÍA NACIONAL	No se especifica	2 años	19 de mayo de 2011	18 de noviembre de 2001	Prorroga igual al periodo de duración
10	Específico	Capacitación (educación continuada)	DIRECCIÓN NACIONAL DE ESCUELAS DE LA POLICÍA NACIONAL	No se especifica	2 años	4 de julio de 2008	3 de junio de 2007	
11	Específico	Capacitación (educación continuada)	EL FONDO DE DESARROLLO LOCAL DE CHAPINERO, EL INSTITUTO DISTRITAL DE TURISMO	No se especifica	1 año	28 de diciembre de 2007	27 de enero de 2013	
12	Específico	Capacitación (educación continuada)	FESTO	No se especifica	2 años	28 de marzo de 2001		
13	Específico	Capacitación (educación continuada)	FESTO	No se especifica	2 años	10 de junio de 2003		
14	Marco	Capacitación (educación continuada)	FUNDACIÓN ACADEMICA PARA EL PERFECCIONAMIENTO PROFESIONAL - FUNDAPP	Todos los programas académicos	5 años	7 de julio de 2009	6 de mayo de 2011	Prorrogable a voluntad de las partes
15	Específico	Capacitación (educación continuada)	FUNDACIÓN CORONA	No se especifica	1 año	21 de noviembre de 2005		
16	Específico	Capacitación (educación continuada)	GADIER - SISTEMAS DE INFORMACIÓN - ENTIDAD EDUCATIVA	Archivística, Bibliotecología, Microfilmación y Disco Óptico, con base en la Ley General de Archivos	2 años	8 de noviembre de 2000	7 de septiembre de 2013	Automática
17	Específico	Capacitación docente	INSTITUCION UNIVERSITARIA DE ENVIGADO	Docencia	9 meses	5 de octubre de 2004		
18	Específico	Capacitación e investigación (educación continuada). Proyección social	ALCALDIA MUNICIPAL DE NILO	Todos los programas académicos	5 años	15 de julio de 2013	14 de julio de 2015	
19	Específico	Curso de formación	CENTRO DE CAPACITACIÓN A DOCENTES-CENCAD	Área de educación física y recreación	1 año y 5 meses	15 de julio de 1996		
20	Marco	Docencia e investigación	SOCIEDAD DE AUTOMOTORES S.A. SOFASA S.A.	Programas de pregrado y postgrado	1 año	20 de abril de 2010	19 de abril de 2014	19 de abril de 2014
21	Marco	Docencia, investigación y extensión	FONDEGOL - FONDO DE EMPLEADOS DE LA GOBERNACION DE BOLIVAR	Todos los programas académicos	3 años	7 de mayo de 2008	6 de marzo de 2011	Automática
22	Marco	Docencia, investigación y extensión	LA INSTITUCION TECNOLOGICA COLEGIO MAYOR DE BOLIVAR	Docencia	5 años	5 de marzo de 2008	5 de julio de 2012	
23	Marco	Docencia, investigación y extensión	MUNICIPIO DE MADRID	Técnicos e investigaciones	5 años	15 de abril de 1999	14 de agosto de 2013	Automática
24	Marco	Docencia, investigación y extensión	MUNICIPIO DE PALMIRA	No se especifica	5 años	8 de julio de 1999		
25	Marco	Docencia, investigación y proyección social	ASOCIACION DE EX MAGISTRADOS DE LAS CORTES ASOMAGISTER	Congresos, conferencias, seminarios, talleres y eventos académicos, diplomados, publicaciones, investigaciones, capacitación, asesorías, desarrollo conjunto de programas académicos, intercambio de servicios, apoyo logístico postgrados	Termino indefinido	2 de octubre de 2008	1 de septiembre de 2014	
26	Marco	Docencia, investigación y proyección social	ASOCIACIÓN DE EXPOSITORES DEL TEJIDO ARTESANAL Y LA CONFECCIÓN EL MADRUGÓN-ASOEXTARCOM	No se especifica	1 año	11 de noviembre de 2010	10 de noviembre de 2013	Automática
27	Marco	Docencia, investigación y proyección social	ASOCIACION MANOS AMIGAS		2 años	29 de septiembre de 2006	2 de mayo de 2011	Automática

Fuente: Secretaría General. Diseño Centro de Evaluación y Estadística

CONVENIOS NACIONALES

Nro.	CLASE DE CONVENIO	MODALIDAD	ENTIDAD	PROGRAMAS	DURACIÓN DEL CONVENIO	FECHA DE SUSCRIPCIÓN	FECHA DE VENCIMIENTO	PRORROGA
28	Marco	Docencia, investigación y proyección social	ASOTECOL	Todos los programas académicos	5 años	18 de enero de 2006	17 de julio de 2011	Automática
29	Marco	Docencia, investigación y proyección social	CANAPRO		2 años	5 de julio de 2013	4 de junio de 2018	Automática
30	Marco	Docencia, investigación y proyección social	CORPORACIÓN DE EDUCACIÓN SUPERIOR IAFIC	Publicidad y Mercadeo, Ingeniería Industrial, Especializaciones en Gestión y Revisoría Fiscal y Negociación en Mercadeo Internacional. Comunicación Social y Economía en Comercio Exterior	5 años	5 de abril de 2000	4 de octubre de 2010	
31	Marco	Docencia, investigación y proyección social	CORPORACION UNIVERSITARIA IBEROAMERICANA	Todos los programas académicos	3 años	6 de agosto de 2010	5 de agosto de 2014	
32	Marco	Docencia, investigación y proyección social	CORPORACIÓN UNIVERSITARIA IBEROAMERICANA	No se especifica	3 años	6 de agosto de 2010	5 de agosto de 2014	Podrá renovarse por periodos anuales
33	Marco	Docencia, investigación y proyección social	EMPRESA PRISM SOLUTIONS.	Ingeniería Aeronáutica	2 años	14 de diciembre de 2011	13 de febrero de 2010	
34	Marco	Docencia, investigación y proyección social	FUNDACIÓN ANDRES CORSSINI	Técnicos, programas de formación permanente, programas especiales, seminarios, cursos de actualización	2 años	año 2003		Prorroga tácita por periodos sucesivos de un año
35	Marco	Docencia, investigación y proyección social	INSTITUTO COLOMBIANO DE ESTUDIOS PROFESIONALES - FCECEP	Docencia, investigación y extensión	5 años	1 de agosto de 2008	30 de septiembre de 2014	Automática
36	Marco	Docencia, investigación y proyección social	MUNICIPIO DE BELLO	Todos los programas académicos	5 años	12 de agosto de 1998	11 de febrero de 2014	Automática
37	Marco	Docencia, investigación y proyección social	SENA	No se especifica	2 años	14 de febrero de 2008	13 de mayo de 2011	
38	Marco	Docencia, investigación y proyección social	SOCIEDAD DE FABRICACIÓN DE AUTOMOTORES S.A.-SOFASA	No se especifica	1 año	21 de abril de 2009	20 de agosto de 2014	Prorroga hasta el 28 de abril de 2012
39	Marco	Docencia, investigación y proyección social	UNIVERSIDAD GRAN COLOMBIA	No se especifica	3 años	2 de febrero de 2009		Automática
40	Marco	Docencia, investigación y proyección social	UNIVERSIDAD JAVERIANA	No se especifica	5 años	8 de julio de 2009	31 de julio de 2014	
41	Marco	Docencia, investigación y proyección social	UNIVERSIDAD LA GRAN COLOMBIA	Docencia, investigación y proyección social.	3 años	2 de febrero de 2009	1 de febrero de 2012	Automática
42	Específico	Investigación	CONSEJO TÉCNICO DE LA CONTADURÍA PÚBLICA -CTCP	Contaduría Pública	No específica	28 de noviembre de 2006		
43	Acuerdo de intención	Investigación	CONSEJO TÉCNICO DE LA CONTADURÍA PÚBLICA -CTCP - Y LA FUNDACIÓN UNIVERSITARIA LOS LIBERTADORES.	Estructura eficiente de la regulación contable para Colombia	No se puede determinar	28 de noviembre de 2006	27 de octubre de 2015	
44	Marco	Investigación	CORPORACIÓN PARA LA CULTURA SOCIAL, POLÍTICA Y MICROEMPRESARIA DEL AMBIENTE Y DEL AGUA "CORPAGUA"	Todos los programas académicos	3 años	29 de mayo de 2008	28 de mayo de 2013	Prorroga igual al periodo de duración
45	Específico	Investigación (creación de un observatorio)	UNIVERSIDAD AUTÓNOMA DE COLOMBIA, UNIVERSIDAD DE LA SALLE, UNIVERSIDAD PILOTO	No se especifica	9 años	22 de agosto de 2007	21 de agosto de 2014	
46	Específico	Investigación y proyección Social	MINISTERIO DE COMERCIO, INDUSTRIA Y TURISMO	No se especifica	2 años	9 de noviembre de 2004	8 de noviembre de 2013	
47	Marco	Investigación, asesoría, consultoría	ACOPIAR DISTRITO CAPITAL LTDA	Todos los programas académicos	1 año	4 de abril de 2008		Prorroga igual al periodo de duración
48	Marco	Investigación, asesoría, consultoría	COOPERATIVA DE EMPLEADOS BANCARIOS Y DE EMPRESAS AFILIADAS A CAJAS DE COMPENSACIÓN FAMILIAR A NIVEL NACIONAL "COOPEBANCA"	Para los semestres que les falten	Termino indefinido	21 de octubre de 2005	20 de octubre de 2013	
49	Marco	Investigación, asesorías, realización de cursos y seminarios	CORPOSUCRE LTDA, EN SINCELEJO	No se especifica	5 años	2 de agosto de 2000	1 de agosto de 2014	
50	Marco	Investigación, asesorías, realización de cursos y seminarios	MUNICIPIO DE CHIQUINQUIRA	No se especifica	5 años	24 de agosto de 1999	23 de agosto de 2014	Automática
51	Marco	Investigación, capacitación	ESCUELA DE INGENIEROS MILITARES -FUERZAS MILITARES DE COLOMBIA	No se especifica	4 años	30 de octubre de 1998		Por el mismo periodo de duración
52	Marco	Investigación, capacitación	ESCUELA DE INGENIEROS MILITARES -FUERZAS MILITARES DE COLOMBIA	No se especifica	5 años			
53	Específico	Prácticas académicas	CODIGITAL GRAFICOS S.A.	Todos los programas académicos	2 años	3 de octubre de 2011		Automática
54	Específico	Prácticas académicas	A&S TURISTICOS S.A.S HOTEL HUNZA		2 años	15 de junio de 2011	14 de marzo de 2004	Automática

Fuente: Secretaría General. Diseño Centro de Evaluación y Estadística

CONVENIOS NACIONALES

Nro.	CLASE DE CONVENIO	MODALIDAD	ENTIDAD	PROGRAMAS	DURACIÓN DEL CONVENIO	FECHA DE SUSCRIPCIÓN	FECHA DE VENCIMIENTO	PRORROGA
55	Específico	Prácticas académicas	ABASTECE ABC KEVIN CARPAS	Todos los programas académicos	2 años	30 de junio de 2012	29 de marzo de 2007	Automática
56	Específico	Prácticas académicas	ABC SEÑAL ARTE LTDA	Diseño Gráfico	1 año	7 de marzo de 2011	6 de mayo de 2010	
57	Específico	Prácticas académicas	ACH COLOMBIA	Todos los programas académicos	4 meses	9 de agosto de 2012	8 de agosto de 2014	Automática
58	Específico	Prácticas académicas	ACI PROYECTOS S.A	Todos los programas académicos	2 años	16 de julio de 2013	15 de marzo de 2014	
59	Específico	Prácticas académicas	ACODRES BOGOTA CUNDINAMARCA Y REGIONALES ASOCIADAS	Todos los programas académicos	2 años	13 de agosto de 2012	12 de agosto de 2014	Automática
60	Específico	Prácticas académicas	ACTIVO HUMANO S.A.S	Todos los programas académicos	2 años	19 de octubre de 2012	18 de septiembre de 2016	Automática
61	Específico	Prácticas académicas	AEROELECTRÓNICA	Ingeniería Electrónica	Duración máxima de la pasantía	10 de marzo de 2010		
62	Específico	Prácticas académicas	AEROREPUBLICA	Ingeniería Aeronáutica	Termino indefinido	11 de noviembre de 2005	10 de noviembre de 2011	Automática
63	Específico	Prácticas académicas	AFENPE LTDA	Publicidad y Mercadeo	40 horas semanales	1 de septiembre de 2010	1 de abril de 2014	
64	Específico	Prácticas académicas	AGENCIA DIGITAL S.A.S	Todos los programas académicos	2 años	8 de mayo de 2013	7 de noviembre de 2002	
65	Específico	Prácticas académicas	AGP DE COLOMBIA	Todos los programas académicos	2 años	9 de noviembre de 2011	8 de noviembre de 2013	Automática
66	Específico	Prácticas académicas	AL AIRE WEB E.U.	Comunicación Social y Periodismo	6 años	6 de abril de 2010		
67	Específico	Prácticas académicas	ALCALDIA MUNICIPAL DE MOSQUERA	Todos los programas académicos	6 meses	28 de junio de 2011	27 de junio de 2014	Automática
68	Específico	Prácticas académicas	ALKOSTO S.A	Todos los programas académicos	2 años	28 de enero de 2013	27 de febrero de 2014	
69	Específico	Prácticas académicas	ALTA TECNOLOGÍA EN GESTIÓN	Todos los programas académicos	2 años	1 de marzo de 2012	30 de agosto de 2013	Automática
70	Específico	Prácticas académicas	ALTAGRAF IMPRESORES LTDA	Todos los programas académicos	2 años	15 de agosto de 2011	14 de diciembre de 2012	Automática
71	Específico	Prácticas académicas	ALTIPAL S.A.	Publicidad y Mercadeo	6 meses	5 de abril de 2010	5 de agosto de 2010	
72	Específico	Prácticas académicas	AMERICAN NETWORK LTDA.	Publicidad y Mercadeo	2 meses	1 de marzo de 2011	30 de septiembre de 2011	
73	Específico	Prácticas académicas	ARCHIVOS MICRO OPTICA LIMITADA	Todos los programas académicos	2 años	21 de agosto de 2012	20 de agosto de 2014	Automática
74	Específico	Prácticas académicas	ÁREA LOGÍSTICA CARGO	Todos los programas académicos	2 años	20 de febrero de 2012	19 de febrero de 2014	Automática
75	Específico	Prácticas académicas	ARKODI	Publicidad y Mercadeo	4 meses	8 de marzo de 2011	7 de marzo de 2014	
76	Específico	Prácticas académicas	ARLINGTON PLACE SAS	Todos los programas académicos	2 años	2 de agosto de 2013	1 de agosto de 2015	Automática
77	Específico	Prácticas académicas	ARQUITECTOS DUARTE Y MELGAREJO LTDA	Todos los programas académicos	2 años	20 de febrero de 2013	1 de diciembre de 2008	
78	Específico	Prácticas académicas	ASECONES S.A.	Todos los programas académicos	2 años	2 de mayo de 2012	1 de mayo de 2014	Automática
79	Específico	Prácticas académicas	ASESORES EN TI Y SOFTWARE S.A.S	Todos los programas académicos	2 años	12 de febrero de 2013	11 de julio de 2015	
80	Específico	Prácticas académicas	ASESORIA GLOBAL ASGLO S.A.S	Todos los programas académicos	2 años	26 de octubre de 2012	25 de septiembre de 2004	Automática
81	Específico	Prácticas académicas	ASOCIACIÓN AMIGOS DE MOSQUERA	Todos los programas académicos	2 años	30 de abril de 2012	29 de abril de 2007	Automática
82	Específico	Prácticas académicas	ASOCIACIÓN COLOMBIANA DE DROGUISTAS DETALLISTAS "ASOCOLDRO"	Comunicación Social y Periodismo	40 horas	4 de febrero de 2011	3 de febrero de 2015	
83	Específico	Prácticas académicas	ASOCIACION DE PRENSA COMUNITARIA	Todos los programas académicos	2 años	13 de noviembre de 2012	12 de noviembre de 2014	Automática
84	Específico	Prácticas académicas	ASOCIACION DE USUARIOS DE ACUEDUCTO REGIONAL DE LAS VEREDAS RASGATAY OTRAS DE LOS MUNICIPIOS DE TAUSA NEMOCON CUCUNABA SUTATAUSA Y COGUA	Todos los programas académicos	2 años	18 de julio de 2013	17 de julio de 2015	
85	Específico	Prácticas académicas	ASOCIACION HOTELERA COTELCO	Administración Hotelera y Turística	300 horas	26 de mayo de 2010	25 de mayo de 2013	Automática
86	Específico	Prácticas académicas	ASOCIACIÓN HOTELERA Y TURÍSTICA DE COLOMBIA	Todos los programas académicos	2 años	6 de febrero de 2012	5 de junio de 2007	Automática
87	Específico	Prácticas académicas	ASOCIACION LA VOZ DE MARIA	Administración de Empresas	Duración máxima de la práctica	11 de octubre de 2006		

Fuente: Secretaría General. Diseño Centro de Evaluación y Estadística

CONVENIOS NACIONALES

Nro.	CLASE DE CONVENIO	MODALIDAD	ENTIDAD	PROGRAMAS	DURACIÓN DEL CONVENIO	FECHA DE SUSCRIPCIÓN	FECHA DE VENCIMIENTO	PRORROGA
88	Específico	Prácticas académicas	ASOCIACION MUTUAL CUNDINAMARCA	Todos los programas académicos	2 años	16 enero de 2012	16 de agosto de 2014	Automática
89	Específico	Prácticas académicas	ASOCIACION NACIONAL DE PREESCOLAR - ANDEP	Publicidad y Mercadeo	6 meses	1 de marzo de 2011	28 de febrero de 2014	
90	Específico	Prácticas académicas	ASOCIACIÓN PROYECTOS LUDICOS WALL - 2 0	Comunicación Social	6 meses	1 de abril de 2011	31 de diciembre de 2002	
91	Específico	Prácticas académicas	AUTO GRANDE S.A.	Todos los programas académicos	2 años	13 de noviembre de 2012	12 de noviembre de 2014	Automática
92	Específico	Prácticas académicas	AUTOSERVICIO EL SANTANDEREANO	Todos los programas académicos	2 años	20 de noviembre de 2012	19 de abril de 2012	Automática
93	Específico	Prácticas académicas	AVILA & AVILA	Publicidad y Mercadeo	3 meses	14 de septiembre de 2010	13 de septiembre de 2013	
94	Específico	Prácticas académicas	AVILA Y AVILA INGENIEROS ELECTRICOS S.A.	Publicidad y Mercadeo	2 años	14 de septiembre de 2010	13 de diciembre de 2010	
95	Específico	Prácticas académicas	AWB LOGISTIC	Todos los programas académicos	2 años	15 de julio de 2013	14 de junio de 2005	Automática
96	Específico	Prácticas académicas	AXIOMA COMUNICACIONES	Todos los programas académicos	2 años	24 de noviembre de 2012	24 de octubre de 2011	Automática
97	Específico	Prácticas académicas	AXIOMA GESTION EMPRESARIAL	Todos los programas académicos	2 años	3 de junio de 2012	2 de julio de 2011	Automática
98	Específico	Prácticas académicas	B & C MEDIOS LTDA	Todos los programas académicos	2 años	7 de febrero de 2013	6 de junio de 2014	
99	Específico	Prácticas académicas	BALMORAL CASA & HOSTAL	Todos los programas académicos	2 años	13 de noviembre de 2012	12 de noviembre de 2013	Automática
100	Específico	Prácticas académicas	BANCO BBVA	Todos los programas académicos	2 años	20 de marzo de 2013	19 de marzo de 2015	
101	Específico	Prácticas académicas	BANCO FALABELLA S.A.	Todos los programas académicos	2 años	6 de agosto de 2012	5 de junio de 2015	Automática
102	Específico	Prácticas académicas	BASF QUIMICA COLOMBIA S.A	Todos los programas académicos	2 años	19 de julio de 2013	18 de julio de 2015	
103	Específico	Prácticas académicas	BATALLON DE POLICIA NAVAL N°70	Todos los programas académicos	6 meses	1 de febrero de 2013	30 de junio de 2013	Automática
104	Específico	Prácticas académicas	BELTRAN VILLABONA & CIA S EN C (BELVILL & CIA S EN C)	Publicidad y Mercadeo	5 meses	17 de febrero de 2011	16 de febrero de 2014	
105	Específico	Prácticas académicas	BERNARD DAVID CORDOBA MORENO	Todos los programas académicos	2 años	26 de agosto de 2013	25 de febrero de 2014	Automática
106	Específico	Prácticas académicas	BIG PASS S.A.	Ingeniería de Sistemas	Duración máxima de la pasantía	11 de febrero de 2010	10 de febrero de 2015	
107	Específico	Prácticas académicas	BRAIN TECH S.A	Todos los programas académicos	2 años	5 de agosto de 2013	4 de agosto de 2015	Automática
108	Específico	Prácticas académicas	BTCHECK	Todos los programas académicos	2 años	5 de febrero de 2013	4 de febrero de 2015	Automática
109	Específico	Prácticas académicas	BUGGLY HACKER	Todos los programas académicos	2 años	5 de febrero de 2013	4 de febrero de 2015	Automática
110	Específico	Prácticas académicas	BUSSINESS SOLUTIONS	Publicidad y Mercadeo	3 meses	8 de febrero de 2011		
111	Específico	Prácticas académicas	C Y J CONSTRUCCIONES	Todos los programas académicos	2 años	28 de mayo de 2013	27 de mayo de 2015	Automática
112	Específico	Prácticas académicas	C.I HYM SUPPLY E.U	Todos los programas académicos	2 años	8 de mayo de 2013	7 de noviembre de 2014	Automática
113	Específico	Prácticas académicas	C.N ASISTENCIA INMOBILIARIA S.A.S	Todos los programas académicos	2 años	7 de febrero de 2013	6 de febrero de 2015	Automática
114	Específico	Prácticas académicas	CABILDO INDIGENA MUISCA DE SUBA	Todos los programas académicos	3 meses	20 de mayo de 2013		Automática
115	Específico	Prácticas académicas	CABLE NOTICIAS TV S.A.S.	Todos los programas académicos	2 años	31 de mayo de 2012	30 de mayo de 2014	Automática
116	Específico	Prácticas académicas	CAJA DE COMPENSACIÓN FAMILIAR COMFENALCO	No se especifica	6 meses	10 de abril de 2000		
117	Específico	Prácticas académicas	CALZADO DAMIANI	Todos los programas académicos	2 años	23 de febrero de 2012	22 de julio de 2014	Automática
118	Específico	Prácticas académicas	CAMACOL - CAMARA COLOMBIANA DE LA CONSTRUCCION	Todos los programas académicos	2 años	17 de julio de 2012	16 de julio de 2015	Automática
119	Específico	Prácticas académicas	CAMARA DE COMERCIO COLOMBO AMERICANA AMCHAM COLOMBIA	Todos los programas académicos	2 años	21 de agosto de 2013	20 de agosto de 2015	Automática
120	Específico	Prácticas académicas	CÁMARA DE COMERCIO E INTEGRAIÖN COLOMBOPERUANA - COLPERU	Todos los programas académicos	2 años	15 febrero de 2012	15 de diciembre de 2012	Automática
121	Específico	Prácticas académicas	CANAL REGIONAL DE TELEVISION TEVEANDINA	Todos los programas académicos	2 años	30 de agosto de 2013	29 de diciembre de 2012	Automática
122	Específico	Prácticas académicas	CANSERCOOP	Todos los programas académicos	2 años	1 de agosto de 2012	31 de julio de 2014	Automática

Fuente: Secretaría General. Diseño Centro de Evaluación y Estadística



CONVENIOS NACIONALES

Nro.	CLASE DE CONVENIO	MODALIDAD	ENTIDAD	PROGRAMAS	DURACIÓN DEL CONVENIO	FECHA DE SUSCRIPCIÓN	FECHA DE VENCIMIENTO	PRORROGA
123	Específico	Prácticas académicas	CARNICOL COLOMBIA S.A.S	Todos los programas académicos	2 años	20 de junio de 2013	19 de junio de 2015	Automática
124	Específico	Prácticas académicas	CARPROCOL LTDA	Todos los programas académicos	2 años	20 de febrero de 2012	19 de febrero de 2015	Automática
125	Específico	Prácticas académicas	CARRUSELES S.A.	Todos los programas académicos	400 horas	15 de octubre de 2012	14 de octubre de 2014	
126	Específico	Prácticas académicas	CARVAJAL INFORMACION S.A.S.	Todos los programas académicos	2 años	15 de febrero de 2012	31 diciembre de 2012	Automática
127	Específico	Prácticas académicas	CASA ANDINA S.A.S	Todos los programas académicos	2 años	19 de julio de 2011	18 de julio de 2015	Automática
128	Específico	Prácticas académicas	CEETTV S.A. - CITY TV	Todos los programas académicos	Sin especificar	15 de junio de 2010	14 de junio de 2013	
129	Específico	Prácticas académicas	CEETTV S.A. - CITY TV	Comunicación Social Periodismo	Sin especificar	22 de junio de 2012	21 de junio de 2014	
130	Específico	Prácticas académicas	CENTRAL DE INVERSIONES S.A.	Todos los programas académicos	2 años	22 de febrero de 2012	21 de febrero de 2014	Automática
131	Específico	Prácticas académicas	CENTRAL DE TRABAJADORES DE COLOMBIA - CUT	Todos los programas académicos	2 años	19 de noviembre de 2012	18 de noviembre de 2014	Automática
132	Específico	Prácticas académicas	CENTRO CIENTÍFICO INTERNACIONAL DE MEDICINA BIOLÓGICA S.A.S	Todos los programas académicos	2 años	1 de agosto de 2011	7 de julio de 2014	Automática
133	Específico	Prácticas académicas	CENTRO DE ANALISIS Y MEDIOS DE CLAM S.A.	Todos los programas académicos	2 años	20 de abril de 2012	19 de agosto de 2015	Automática
134	Específico	Prácticas académicas	CENTRO DE DESARROLLO INFANTIL KIDS TOWN S.A.S	Todos los programas académicos	2 años	10 de mayo de 2012	9 de mayo de 2014	Automática
135	Específico	Prácticas académicas	CENTRO INDUSTRIAL AGROPECUARIO SAN GREGORIO	Todos los programas académicos	2 años	31 de agosto de 2011	30 de agosto de 2014	Automática
136	Específico	Prácticas académicas	CIDECC	Comunicación Social Periodismo	No especifica	8 de marzo de 2011	7 de marzo de 2011	
137	Específico	Prácticas académicas	CIDSA LTDA	Todos los programas académicos	2 años	8 de agosto de 2012	7 de agosto de 2014	Automática
138	Específico	Prácticas académicas	CIRSA DE COLOMBIA S.A.S	Todos los programas académicos	2 años	26 de febrero de 2013	26 de julio de 2005	Automática
139	Específico	Prácticas académicas	CIVILNET INGENIERÍA S.A.S	Todos los programas académicos	2 años	1 de agosto de 2012	31 de diciembre de 2012	Automática
140	Específico	Prácticas académicas	CLINICA DE LA MUJER	Todos los programas académicos	400 horas	5 de octubre de 2012	4 de septiembre de 2010	Automática
141	Específico	Prácticas académicas	CLINICA LA CANDELARIA I.P.S.	Todos los programas académicos	2 años	23 de septiembre de 2011		Automática
142	Marco	Prácticas académicas	CLUB EL NOGAL	Programas de pregrado y postgrado	2 años	27 de agosto de 2012		Automática
143	Específico	Prácticas académicas	CLUB MILITAR	Todos los programas académicos	2 años	31 de agosto de 2012	30 de enero de 2015	Automática
144	Específico	Prácticas académicas	COCOLSI S.A. COMPAÑÍA COLOMBIANA DE PRODUCTOS Y SERVICIOS EMPRESARIALES E INGENIERIAS S.A.	Todos los programas académicos	2 años	21 de agosto de 2013	20 de agosto de 2015	Automática
145	Específico	Prácticas académicas	COLEGIO MANUEL CEPEDA VARGAS I.E.D.	Todos los programas académicos	2 años	10 de abril de 2012	9 de abril de 2014	Automática
146	Específico	Prácticas académicas	COLEGIO SORRENTI I.E.D.	Todos los programas académicos	2 años	10 de abril de 2012	9 de abril de 2014	Automática
147	Específico	Prácticas académicas	COLFONDOS S.A	Todos los programas académicos	2 años	29 de abril de 2013	28 de abril de 2015	Automática
148	Específico	Prácticas académicas	COLOMBIANA KIMBERLY COLPAPEL S.A.	Todos los programas académicos	2 años	25 de mayo de 2012	24 de mayo de 2014	Automática
149	Específico	Prácticas académicas	COMANDO GENERAL DE LAS FUERZAS MILITARES	Comunicación Social Periodismo	Termino indefinido	27 de enero de 2011	26 de febrero de 2014	Automática
150	Específico	Prácticas académicas	COMERSUM INTERNACIONAL SYSTEM S.A.	Ingeniería de Sistemas	Duración máxima de la pasantía	12 de junio de 2008	11 de junio de 2014	
151	Específico	Prácticas académicas	COMPAÑIA NACIONAL DE LEVADURAS "LEVAPAN S.A"	No se especifica	6 meses	3 de febrero de 2012	2 de junio de 2014	
152	Específico	Prácticas académicas	COMPETENCIA PLUS LTDA	Todos los programas académicos	2 años	14 de agosto de 2012	13 de agosto de 2014	Automática
153	Específico	Prácticas académicas	COMPUILLI	Todos los programas académicos	2 años	4 de febrero de 2013	3 de febrero de 2015	Automática
154	Específico	Prácticas académicas	COMPUTEX GROUP COLOMBIA S.A.S	Todos los programas académicos	6 meses	12 de agosto de 2013	11 de diciembre de 2014	Automática
155	Específico	Prácticas académicas	CON SABER HUMANO EU	Todos los programas académicos	2 años	18 de enero de 2013	17 de enero de 2015	Automática
156	Específico	Prácticas académicas	CONFECCIONES VIRGINIA APONTE	Todos los programas académicos	2 años	22 de agosto de 2012	21 de agosto de 2014	Automática
157	Específico	Prácticas académicas	CONGREGACIÓN DE RELIGIOSOS TERCARIOS CAPUCHINOS DE NUESTRA SEÑORA DE LOS DOLORES (Comunidad Terapéutica San Gregorio)	Todos los programas académicos	2 años	15 de marzo de 2012	14 de abril de 2004	Automática
158	Específico	Prácticas académicas	CONNEXION MOVIL S.A.	Todos los programas académicos	2 años	9 de agosto de 2011	8 de diciembre de 2012	Automática
159	Específico	Prácticas académicas	CONSORCIO CONVIVENCIA SUR	Todos los programas académicos	2 años	26 de junio de 2013	25 de marzo de 2014	Automática

Fuente: Secretaría General. Diseño Centro de Evaluación y Estadística

CONVENIOS NACIONALES

Nro.	CLASE DE CONVENIO	MODALIDAD	ENTIDAD	PROGRAMAS	DURACIÓN DEL CONVENIO	FECHA DE SUSCRIPCIÓN	FECHA DE VENCIMIENTO	PRORROGA
160	Específico	Prácticas académicas	CONSTRUCCIONES ESINCO S.A.	Todos los programas académicos	2 años	15 de noviembre de 2012	14 de noviembre de 2014	Automática
161	Específico	Prácticas académicas	CONSTRUCCIONES PAZ DE RIO LTDA	Ingeniería Industrial	Duración máxima de la pasantía	25 de agosto de 2009	24 de agosto de 2013	
162	Específico	Prácticas académicas	CONSULTEC INTERNACIONAL INC	Todos los programas académicos	2 años	13 de diciembre de 2011	12 de febrero de 2014	Automática
163	Específico	Prácticas académicas	CONTINENTAL DE ASCENSORES	Todos los programas académicos	2 años	1 de febrero de 2013	31 de julio de 2013	Automática
164	Específico	Prácticas académicas	COOMEVA EPS	Diferentes programas	2 años	1 de septiembre de 2011	31 de agosto de 2013	
165	Específico	Prácticas académicas	COOMINER LTDA.	Todos los programas académicos	2 años	1 de febrero de 2012		Automática
166	Específico	Prácticas académicas	COOPERATIVA MULTIACTIVA DE LA AVIACIÓN CIVIL COLOMBIANA	Todos los programas académicos	2 años	12 de marzo de 2012	11 de mayo de 2011	Automática
167	Específico	Prácticas académicas	COOPTRADINGSCOL	Todos los programas académicos	2 años	14 de marzo de 2012	13 de marzo de 2014	Automática
168	Específico	Prácticas académicas	COPRINT'S LTDA	Publicidad y Mercadeo	3 meses y una semana	18 días del mes de marzo del 2010	18 de abril de 2014	
169	Específico	Prácticas académicas	COPSERVIR LTDA	Todos los programas académicos	2 años	28 de enero de 2011	27 de enero de 2015	Automática
170	Específico	Prácticas académicas	CORPORACION COLOMBIANA CONTRAFECTADA PARA EL DESARROLLO Y PROMOCION DE LAS BELLAS ARTES	Todos los programas académicos	2 años	20 de mayo de 2013	19 de mayo de 2015	Automática
171	Específico	Prácticas académicas	CORPORACIÓN CONTODOS	Administración de Empresas	Duración máxima de la pasantía	21 de julio de 2006	20 de junio de 2014	
172	Específico	Prácticas académicas	CORPORACION DE APRENDIZAJE CANADIAN COLLEGE LTDA	Todos los programas académicos	2 años	15 de septiembre de 2011	14 de junio de 2010	Automática
173	Específico	Prácticas académicas	CORPORACION DE CULTURA Y TURISMO DE FUNZA	Todos los programas académicos	2 años	13 de junio de 2012	12 de marzo de 2008	Automática
174	Específico	Prácticas académicas	CORPORACION ORIENTAR	Todos los programas académicos	2 años	12 de diciembre de 2012	11 de enero de 2013	Automática
175	Específico	Prácticas académicas	CORRUEMPACK	Todos los programas académicos	2 años	31 de enero de 2013	30 de enero de 2015	Automática
176	Específico	Prácticas académicas	CREANGEL LTDA	Todos los programas académicos	2 años	13 de agosto de 2013	12 de agosto de 2015	Automática
177	Específico	Prácticas académicas	CROWN CAMP SERVICE LTDA	Todos los programas académicos	2 años	9 de abril de 2012	8 de agosto de 2013	Automática
178	Específico	Prácticas académicas	DARWIN COLOMBIA LTDA	Todos los programas académicos	2 años	26 de marzo de 2012	26 de mayo de 2012	Automática
179	Específico	Prácticas académicas	DATEXCO COMPANY S.A.	Todos los programas académicos	2 años	8 de marzo de 2012	7 de mayo de 2015	Automática
180	Marco	Prácticas académicas	DEFENSORIA DEL PUEBLO	Derecho	No específica	19 de mayo de 2005	18 de mayo de 2013	
181	Específico	Prácticas académicas	DERECHO Y PROPIEDAD S.A	Todos los programas académicos	2 años	30 de mayo de 2013		Automática
182	Específico	Prácticas académicas	DESTELLOS DE LIMPIEZA LTDA	No se puede determinar	Duración máxima de la práctica	22 de mayo de 2006	21 de noviembre de 2013	
183	Específico	Prácticas académicas	DIESEL POWER LTDA	Administración de Empresas	Duración máxima de la práctica	11 de octubre de 2006	10 de septiembre de 2004	
184	Específico	Prácticas académicas	DIESELECTRICOS LTDA	Todos los programas académicos	2 años	27 de febrero de 2012	26 de febrero de 2014	Automática
185	Específico	Prácticas académicas	DIORAMA POSTPRODUCCION S.A.S	Todos los programas académicos	2 años	14 de febrero de 2013	13 de marzo de 2007	Automática
186	Específico	Prácticas académicas	DIRECCION JUSTICIA PENAL MILITAR	Derecho, Administración de Empresas, Ingeniería de Sistemas y Contaduría Pública	2 años			Automática
187	Específico	Prácticas académicas	DIRECTV COLOMBIA LTDA	Todos los programas académicos	2 años	10 de septiembre de 2012	9 de abril de 2007	Automática
188	Específico	Prácticas académicas	DISBELL ANDINA S.A.S	Todos los programas académicos	2 años	5 de septiembre de 2011	4 de septiembre de 2014	Automática
189	Específico	Prácticas académicas	DISCOVER AMERICA MARKETING S.A.S	Todos los programas académicos	2 años	27 de marzo de 2012		Automática

Fuente: Secretaría General. Diseño Centro de Evaluación y Estadística

CONVENIOS NACIONALES

Nro.	CLASE DE CONVENIO	MODALIDAD	ENTIDAD	PROGRAMAS	DURACIÓN DEL CONVENIO	FECHA DE SUSCRIPCIÓN	FECHA DE VENCIMIENTO	PRORROGA
190	Específico	Prácticas académicas	DIVESA S.A. - DISTRIBUCIONES Y VENTAS	Todos los programas académicos	2 años	23 de julio de 2012	23 de diciembre de 2011	Automática
191	Específico	Prácticas académicas	DORWAY S.A.S	Todos los programas académicos	2 años	4 de febrero de 2013	3 de febrero de 2015	Automática
192	Específico	Prácticas académicas	DREAM S.A.S	Todos los programas académicos	2 años	1 de septiembre de 2011		Automática
193	Específico	Prácticas académicas	DROGAS YADDY	Todos los programas académicos	2 años	10 de abril de 2012	9 de agosto de 2007	Automática
194	Específico	Prácticas académicas	DROGUERIA NOVOA	Todos los programas académicos	2 años	3 de febrero de 2013		Automática
195	Específico	Prácticas académicas	DSM CONSTRUCCIONES S.A.S	Todos los programas académicos	2 años	11 de agosto de 2011		Automática
196	Específico	Prácticas académicas	DYNAMITA S.A.S	Todos los programas académicos	2 años	15 de noviembre de 2012	14 de noviembre de 2014	Automática
197	Específico	Prácticas académicas	ECODESTINOS VIAJES Y TURISMO E.U.	Todos los programas académicos	2 años	6 de noviembre de 2012	6 de febrero de 2015	Automática
198	Específico	Prácticas académicas	EDITORIAL CREATIVA LTDA	Todos los programas académicos	5 años	20 de junio de 2012	19 de junio de 2015	Automática
199	Específico	Prácticas académicas	EDITORIAL HOREB	Todos los programas académicos	2 años	9 de mayo de 2012	8 de noviembre de 2013	Automática
200	Específico	Prácticas académicas	EDITORIAL STYLE	Comunicación Social y Periodismo	3 o 6 meses	30 de noviembre de 2010	29 de octubre de 2002	
201	Específico	Prácticas académicas	EFE CONSULTORES	Todos los programas académicos	2 años	9 de agosto de 2012	8 de diciembre de 2008	Automática
202	Específico	Prácticas académicas	EL ARRIERITO	Todos los programas académicos	2 años	15 de septiembre de 2011	14 de septiembre de 2013	
203	Específico	Prácticas académicas	EL CENTRO DE ANALISIS Y MEDIOS DE EL CLAM S.A.	Comunicación Social	6 meses	1 día del mes de agosto de 2010	9 de octubre de 2000	
204	Específico	Prácticas académicas	EL COLEGIO INSTITUTO TÉCNICO INDUSTRIAL FRANCISCO JOSÉ DE CALDAS	Todos los programas académicos	2 años	9 de marzo de 2012	8 de noviembre de 2006	Automática
205	Específico	Prácticas académicas	EL GRUPO JUPAWISS LTDA	Todos los programas académicos	2 años	5 de septiembre de 2012	5 de abril 2016	Automática
206	Específico	Prácticas académicas	EL LICEO ARKADIA COLOMBIA	Todos los programas académicos	2 años	15 de noviembre de 2012		Automática
207	Específico	Prácticas académicas	EL LICEO HERMANO MIGUEL LA SALLE	Todos los programas académicos	2 años	19 de octubre de 2011	18 de octubre de 2012	Automática
208	Específico	Prácticas académicas	EL TIEMPO	Comunicación Social y Periodismo	6 meses			
209	Específico	Prácticas académicas	ENSE TECHNOLOGY LTDA	Todos los programas académicos	2 años	2 de febrero de 2012	13 de julio de 2013	Automática
210	Específico	Prácticas académicas	EQUIPOS TÉCNICOS Y LOGISTICA S.A.	Comunicación Social y Periodismo	6 meses	24 de enero de 2011	23 de enero de 2015	
211	Específico	Prácticas académicas	ERGOFITNESS	Todos los programas académicos	2 años	27 de mayo de 2013	26 de abril de 2012	Automática
212	Específico	Prácticas académicas	ERNST Y YOUNG LTDA	Todos los programas académicos	2 años	2 de noviembre de 2011	28 de abril de 2010	Automática
213	Específico	Prácticas académicas	ESFERA COLOR LTDA	Todos los programas académicos	2 años	25 de febrero de 2013	24 de enero de 2009	Automática
214	Específico	Prácticas académicas	ESPACIO Y MERCADEO	Todos los programas académicos	2 años	9 de agosto de 2011	8 de agosto de 2014	Automática
215	Específico	Prácticas académicas	ESPEJOS EL RUBÍ LTDA	Publicidad y Mercadeo	3 meses	26 de abril de 2010	25 de abril de 2014	
216	Específico	Prácticas académicas	ESTETICA DENTAL	Todos los programas académicos	2 años	8 de febrero de 2013	7 de febrero de 2015	Automática
217	Específico	Prácticas académicas	ETERNA S.A	Todos los programas académicos	2 años	8 de abril de 2013	7 de febrero de 2015	Automática
218	Específico	Prácticas académicas	ETIPRESS S.A	Todos los programas académicos	2 años	9 de abril de 2012	8 de abril de 2014	
219	Específico	Prácticas académicas	EXCURSIONES AMISTAD S.A.S	Todos los programas académicos	2 años	24 de mayo de 2013	23 de mayo de 2015	Automática
220	Específico	Prácticas académicas	EXFORD E.U	Todos los programas académicos	2 años	7 de febrero de 2013	6 de agosto de 2013	Automática
221	Específico	Prácticas académicas	EXPOJOYAS EVENTOS EU	Todos los programas académicos	2 años	10 de mayo de 2012	10 de abril de 2009	Automática
222	Específico	Prácticas académicas	FABRICAS DE ESPERMAS Y VELADORAS LA LUMINOSA LTDA	Todos los programas académicos	2 años	28 de junio de 2012	27 de marzo de 2003	Automática
223	Específico	Prácticas académicas	FACTORIA GRAFICA EDITORES LTDA	Todos los programas académicos	2 años	19 de febrero de 2013	18 de julio de 2013	Automática
224	Específico	Prácticas académicas	FAWCETT TECNOLOGIAS S.A.S	Todos los programas académicos	2 años	9 de noviembre de 2011	8 de noviembre de 2012	Automática
225	Específico	Prácticas académicas	FEEDBACK COLOMBIA LTDA	Todos los programas académicos	2 años	15 de agosto de 2013	14 de diciembre de 2006	Automática

Fuente: Secretaría General. Diseño Centro de Evaluación y Estadística

CONVENIOS NACIONALES

Nro.	CLASE DE CONVENIO	MODALIDAD	ENTIDAD	PROGRAMAS	DURACIÓN DEL CONVENIO	FECHA DE SUSCRIPCIÓN	FECHA DE VENCIMIENTO	PRORROGA
226	Específico	Prácticas académicas	FERMAT COMERCIAL S.A	Ingeniería Industrial	Duración máxima de la pasantía	25 de abril de 2011	indefinida	
227	Específico	Prácticas académicas	FIDELITAS CREDIT SERVICES S.A.	Ingeniería Industrial	Duración máxima de la práctica	24 de octubre de 2006	23 de abril de 2005	
228	Específico	Prácticas académicas	FINANCIAL & WEALTH INT L MANAGEMENT S.A	Todos los programas académicos	2 años	2 de agosto de 2013	1 febrero de 2012	Automática
229	Específico	Prácticas académicas	FINCA RAZ ASOCIADOS	Todos los programas académicos	2 años	23 de agosto de 2012	22 de agosto de 2014	Automática
230	Específico	Prácticas académicas	FISCALIA GENERAL DE LA NACION	Psicología, Trabajo Social, Contaduría, Administración de Empresas, Comunicación Social, Derecho, Publicidad y Mercadeo	5 años	27 de febrero de 2013	26 de febrero de 2015	Por escrito
231	Específico	Prácticas académicas	FONDO DE EMPLEADOS DE CEVECERÍA LEONA FECELSA		1 año	29 de noviembre de 2002	28 de noviembre de 2013	
232	Específico	Prácticas académicas	FONDO DE EMPLEADOS FEPIMSA	Comunicación Social y Periodismo	6 meses	27 de octubre de 2010		Automática
233	Específico	Prácticas académicas	FOR CONCEP S.A.S	Todos los programas académicos	2 años	28 de marzo de 2012	27 de septiembre de 2010	Automática
234	Específico	Prácticas académicas	FRUTI HELADO	Todos los programas académicos	2 años	21 de febrero de 2012		Automática
235	Específico	Prácticas académicas	FRUTOS FRUIT	Todos los programas académicos	2 años	14 de agosto de 2012	13 de diciembre de 2013	Automática
236	Específico	Prácticas académicas	FUNDACIÓN ADRIANA VILLALBA	Todos los programas académicos	2 años	9 de agosto de 2012	8 de agosto de 2014	Automática
237	Específico	Prácticas académicas	FUNDACIÓN AFFIC	Todos los programas académicos	2 años	20 de mayo de 2013	19 de mayo de 2015	Automática
238	Específico	Prácticas académicas	FUNDACIÓN ALBERGUE INFANTIL MAMA YOLANDA	Todos los programas académicos	2 años	17 de agosto de 2012	16 de agosto de 2014	Automática
239	Específico	Prácticas académicas	FUNDACIÓN ANGELES DEL CAMPO	Todos los programas académicos	2 años	9 de noviembre de 2011	2001	Automática
240	Específico	Prácticas académicas	FUNDACIÓN BANCO ARQUIDIOCESANO DE ALIMENTOS	Ingenierías	2 años	27 de mayo de 2008	26 de mayo de 2015	
241	Específico	Prácticas académicas	FUNDACIÓN CAMINOS DE IDENTIDAD - FUCAI	Todos los programas académicos	2 años	7 de diciembre de 2012	6 de febrero de 2015	Automática
242	Específico	Prácticas académicas	FUNDACIÓN CENTERIN	Todos los programas académicos	2 años	10 de julio de 2013	9 de junio de 2005	Automática
243	Específico	Prácticas académicas	FUNDACIÓN CENTRO INTERNACIONAL DE EDUCACIÓN Y DESARROLLO HUMANO - CINDE	Todos los programas académicos	2 años	5 de agosto de 2011	4 de agosto de 2015	Automática
244	Específico	Prácticas académicas	FUNDACIÓN CRISTO VISION	Todos los programas académicos	2 años	19 de noviembre de 2012	8 de noviembre de 2014	Automática
245	Específico	Prácticas académicas	FUNDACIÓN DE EDUCACIÓN AERONAUTICA	Ingeniería Aeronáutica	5 años	23 de noviembre de 2011	22 de septiembre de 2015	Automática
246	Específico	Prácticas académicas	FUNDACIÓN DE EDUCACIÓN EDUCACIÓN SUPERIOR SAN JOSÉ	Todos los programas académicos	2 años	17 de agosto de 2012	16 de agosto de 2014	Automática
247	Específico	Prácticas académicas	FUNDACIÓN DEBRA COLOMBIA	Todos los programas académicos	2 años	28 de abril de 2012	27 de agosto de 2005	Automática
248	Específico	Prácticas académicas	FUNDACIÓN DHARMA	Todos los programas académicos	6 meses	5 de marzo de 2012	4 de marzo de 2015	De común acuerdo
249	Específico	Prácticas académicas	FUNDACIÓN ESCUELA SUPERIOR PROFESIONAL INPAHU	Diseño Gráfico	1 año	2 de febrero de 2011	1 de febrero de 2014	
250	Específico	Prácticas académicas	FUNDACIÓN GENERACION VIVA LA VIDA	Todos los programas académicos	2 años	28 de octubre de 2013	27 de septiembre de 2013	Automática
251	Específico	Prácticas académicas	FUNDACIÓN HOGARES CLUB MICHIN	Todos los programas académicos	2 años	24 de enero de 2013	23 de julio de 2014	Automática
252	Específico	Prácticas académicas	FUNDACIÓN HOSPITAL DE LA MISERICORDIA	Todos los programas académicos	5 años	14 de febrero de 2012	13 de febrero de 2015	Automática
253	Específico	Prácticas académicas	FUNDACIÓN HUMEDAL LA CONEJERA	Todos los programas académicos	2 años	6 de septiembre de 2011	5 de septiembre de 2013	Automática
254	Específico	Prácticas académicas	FUNDACIÓN ICTUS	Todos los programas académicos	2 años	2 de mayo de 2012	1 de noviembre de 2013	Automática
255	Específico	Prácticas académicas	FUNDACIÓN INCAP	Todos los programas académicos	2 años	19 de julio de 2013		Automática
256	Específico	Prácticas académicas	FUNDACIÓN LA CASA DE BILL	Todos los programas académicos	2 años	24 de abril de 2012	23 de agosto de 2004	Automática
257	Específico	Prácticas académicas	FUNDACIÓN MARTHA CHACON CRECIENDO PARA EL MAÑANA	Todos los programas académicos	2 años	16 de marzo de 2012	15 de mayo de 2014	Automática

Fuente: Secretaría General. Diseño Centro de Evaluación y Estadística

CONVENIOS NACIONALES

Nro.	CLASE DE CONVENIO	MODALIDAD	ENTIDAD	PROGRAMAS	DURACIÓN DEL CONVENIO	FECHA DE SUSCRIPCIÓN	FECHA DE VENCIMIENTO	PRORROGA
258	Específico	Prácticas académicas	FUNDACIÓN MILAGRO DE AMOR	Todos los programas académicos	2 años	13 de agosto de 2012	12 de agosto de 2013	Automática
259	Específico	Prácticas académicas	FUNDACIÓN NEXOS MUNICIPALES	Todos los programas académicos	2 años	25 de julio de 2012	24 de julio de 2015	Automática
260	Específico	Prácticas académicas	FUNDACIÓN PACTO ESPERANZA	Todos los programas académicos	2 años	10 de agosto de 2012	10 de febrero de 2013	Automática
261	Específico	Prácticas académicas	FUNDACIÓN PARA EL ARTE Y LA CULTURA JHON PALOMINO	Comunicación Social y Periodismo	2 años	19 de noviembre de 2010	18 de noviembre de 2014	
262	Específico	Prácticas académicas	FUNDACIÓN PARA EL DESARROLLO INTEGRAL DEL HOMBRE KADMIEL	Todos los programas académicos	2 años	15 de febrero de 2012	14 de febrero de 2014	Automática
263	Específico	Prácticas académicas	FUNDACIÓN PILARES DE DESARROLLO	Todos los programas académicos	2 años	17 de julio de 2013	16 de junio de 2011	Automática
264	Específico	Prácticas académicas	FUNDACIÓN SOÑAR	Todos los programas académicos	4 meses	16 de agosto de 2012	15 de julio de 2015	Automática
265	Específico	Prácticas académicas	FUNDACIÓN UNIVERSITARIA DEL AREA ANDINA	Comunicación Social y Periodismo	5 meses	8 de junio de 2010	7 de mayo de 2015	
266	Específico	Prácticas académicas	FUNDACIÓN YIREH	Todos los programas académicos	2 años	6 de agosto de 2012	5 de agosto de 2014	Automática
267	Específico	Prácticas académicas	FUNDASET- FUNDACIÓN PARA EL DESARROLLO AGRICOLA SOCIAL Y TECNOLÓGICO	Todos los programas académicos	2 años	4 de marzo de 2013	3 de marzo de 2015	Automática
268	Específico	Prácticas académicas	FUSSAND S.A.	Todos los programas académicos	2 años	17 de agosto de 2012	16 de diciembre de 2012	Automática
269	Específico	Prácticas académicas	GALANTE S.A.	Todos los programas académicos	6 meses	10 de agosto de 2012	9 de agosto de 2015	Automática
270	Específico	Prácticas académicas	GAS ZIPA S.A. E.S.P	Todos los programas académicos	2 años	22 de noviembre de 2011	21 de noviembre de 2014	Automática
271	Específico	Prácticas académicas	GASEOSAS LUX S.A.	Ingeniería Industrial	480 horas	26 de febrero de 2007	25 de febrero de 2015	Automática
272	Específico	Prácticas académicas	GENIUS PIZZA	Publicidad y Mercadeo	6 meses	14 de febrero de 2011	13 de febrero de 2017	
273	Específico	Prácticas académicas	GENOTIPO DISEÑO INDUSTRIAL E.U	Todos los programas académicos	2 años	14 de marzo de 2013		Automática
274	Específico	Prácticas académicas	GENTE ESTRATEGICA CENTRO DE FORMACION PARA EL TRABAJO LTDA	Todos los programas académicos	2 años	7 de septiembre de 2012	7 de abril de 2015	Automática
275	Específico	Prácticas académicas	GEODINAMICA INGENIERIA LTDA	Ingeniería de Sistemas	Duración máxima de la pasantía	3 de septiembre de 2007	2 de septiembre de 2014	
276	Específico	Prácticas académicas	GESTION ESTRATEGICA DE MARKETING LTDA	Mercadeo y Publicidad	2 años	11 días de febrero de 2011	11 de abril de 2012	
277	Específico	Prácticas académicas	GESTIONES EMPRESARIALES DE COLOMBIA S.A.S	Todos los programas académicos	2 años	20 de junio de 2013	19 de junio de 2015	Automática
278	Específico	Prácticas académicas	GITRONIC LTDA	Todos los programas académicos	2 años	15 de enero de 2012	14 de febrero de 2014	Automática
279	Específico	Prácticas académicas	GLOBAL OPERADORA HOTELERA S.A.S	Todos los programas académicos	2 años	5 de marzo de 2013	4 de marzo de 2015	Automática
280	Específico	Prácticas académicas	GLOBAL WINE & SPIRITS LTDA	Todos los programas académicos	2 años	13 de junio de 2012	12 de junio de 2014	Automática
281	Específico	Prácticas académicas	GLOKAL CONSULTING SUCURSAL COLOMBIA	Todos los programas académicos	2 años	31 de enero de 2013	30 de mayo de 2014	Automática
282	Específico	Prácticas académicas	GOOD PEOPLE DE LAS AMERICAS SAS	Todos los programas académicos	2 años	5 de marzo de 2012	4 de marzo de 2014	Automática
283	Específico	Prácticas académicas	GRAFICOOP CTA	Todos los programas académicos	2 años	9 de abril de 2012	8 de abril de 2014	Automática
284	Específico	Prácticas académicas	GRANDES SUPERFICIES DE COLOMBIA	Comunicación Social Periodismo	3 años	15 de marzo de 2010	14 de mayo de 2015	
285	Específico	Prácticas académicas	GREEN ADVENTURE GROUP S.A.S	Todos los programas académicos	2 años	2 de noviembre de 2012		Automática
286	Específico	Prácticas académicas	GRIMORUM CONSULTORIAS Y SOLUCIONES LTDA	Todos los programas académicos	2 años	21 de junio de 2012	20 de noviembre de 2006	Automática
287	Específico	Prácticas académicas	GRUPO 13 S.A.S	Todos los programas académicos	2 años	2 de mayo de 2012	1 de noviembre de 2014	Automática
288	Específico	Prácticas académicas	GRUPO CINCO VEINTICINCO	Todos los programas académicos	2 años	27 de febrero de 2012	26 de febrero de 2018	Automática
289	Específico	Prácticas académicas	GRUPO EMPRESARIAL FRANKY LTDA	Todos los programas académicos	2 años	19 de septiembre de 2011	1 de agosto de 2005	Automática
290	Específico	Prácticas académicas	GRUPO EMPRESARIAL SIERRA GES S.A.S	Todos los programas académicos	2 años	17 de mayo de 2013	17 de abril de 2014	Automática
291	Específico	Prácticas académicas	GRUPO HOLÍSTICAS A.S.	Comunicación Social y Periodismo	6 meses	1 de junio de 2011	30 de mayo de 2014	

Fuente: Secretaría General. Diseño Centro de Evaluación y Estadística

CONVENIOS NACIONALES

Nro.	CLASE DE CONVENIO	MODALIDAD	ENTIDAD	PROGRAMAS	DURACIÓN DEL CONVENIO	FECHA DE SUSCRIPCIÓN	FECHA DE VENCIMIENTO	PRORROGA
292	Específico	Prácticas académicas	GRUPO HOTELERO MAR Y SOL	Todos los programas académicos	2 años	20 de junio de 2013	19 de junio de 2015	Automática
293	Específico	Prácticas académicas	GRUPO INDUSTRIAL METALMECANICO LTDA	Todos los programas académicos	2 años	6 de junio de 2013	5 de mayo de 2013	Automática
294	Específico	Prácticas académicas	GRUPO VALOR S.A.	Publicidad y Mercadeo	3 meses y tres semanas	26 de enero de 2011	al culminar la practica	
295	Específico	Prácticas académicas	H&H IMPRENTA LTDA	Publicidad y Mercadeo	15 semanas	1 de febrero de 2010	1 de mayo de 2010	
296	Específico	Prácticas académicas	H.V TELEVISION S.A.S	Todos los programas académicos	2 años	27 de junio de 2013	26 de marzo de 2014	Automática
297	Específico	Prácticas académicas	HAPPYMUNDO LTDA	Publicidad y Mercadeo	6 meses	12 de noviembre de 2010	12 de agosto de 2014	
298	Específico	Prácticas académicas	HAYDEN COLOMBIANAS S.A.	Publicidad y Mercadeo	4 meses	28 de marzo de 2011	27 de marzo de 2014	
299	Específico	Prácticas académicas	HD SOLUCIONES INTEGRALES LTDA	Todos los programas académicos	2 años	16 de mayo de 2012	15 de mayo de 2014	Automática
300	Específico	Prácticas académicas	HELISTAR LTDA	Ingeniería Aeronáutica	Duración máxima de la práctica	25 de junio de 2009		
301	Específico	Prácticas académicas	HMV INGENIEROS LTDA	Todos los programas académicos	2 años	10 de diciembre de 2012	9 de julio de 2008	Automática
302	Específico	Prácticas académicas	HOSPITAL UNIVERSITARIO CLÍNICA SAN RAFAEL	Todos los programas académicos	2 años	18 de abril de 2012	17 de abril de 2015	Automática
303	Específico	Prácticas académicas	HOTEL ANDINO ROYAL SAS	No se especifica	2 años	2 de abril de 2012	1 de agosto de 2014	
304	Específico	Prácticas académicas	HOTEL CASA ANDREA	Técnico Profesional en Operación Turística	Duración máxima de la pasantía	20 de octubre de 2011	19 de marzo de 2011	
305	Específico	Prácticas académicas	HOTEL HERMITAGE DI GALATINA	Administración Hotelera y Turística	6 meses	25 de julio de 2008	24 de julio de 2014	
306	Específico	Prácticas académicas	HOTEL LA BOHEME LTDA	Todos los programas académicos	2 años	13 de noviembre de 2012	12 de noviembre de 2014	Automática
307	Específico	Prácticas académicas	HOTEL PARK WAY BOGOTA LTDA	Todos los programas académicos	2 años	13 de noviembre de 2012	12 de noviembre de 2014	Automática
308	Específico	Prácticas académicas	HOTEL TEQUENDAMA	Todos los programas académicos	5 años	6 de junio de 2002	5 de junio de 2014	
309	Específico	Prácticas académicas	HOTELES EL SALITRE S.A.	Todos los programas académicos	2 años	13 de julio de 2012	12 de junio de 2007	Automática
310	Específico	Prácticas académicas	HOTELES ESTELAR S.A	Todos los programas académicos	2 años	20 de junio de 2013	19 de junio de 2015	Automática
311	Específico	Prácticas académicas	IBEROAMERICANA - CORPORACION UNIVERSITARIA	Fisioterapia	10 años	26 de junio de 2013	25 de junio de 2015	Automática
312	Específico	Prácticas académicas	IBERPLAST S.A.	Ingeniería Industrial	Duración máxima de la práctica	30 de agosto de 2010	29 de agosto de 2012	
313	Específico	Prácticas académicas	IGLESIA CRISTIANA TRINITARIA ANTIOQUIA SEDE FONTIBON	Todos los programas académicos	2 años	26 de abril de 2012	25 de agosto de 2015	Automática
314	Específico	Prácticas académicas	IGLESIA METODISTA LIBRE DE COLOMBIA	Todos los programas académicos	2 años	25 de julio de 2013	24 de julio de 2015	Automática
315	Específico	Prácticas académicas	IMCOMLEC INGENIEROS LTDA	Ingeniería Industrial	Duración máxima de la práctica	10 de marzo de 2010	9 de mayo de 2014	
316	Específico	Prácticas académicas	IMEI INGENIERIA	Ingeniería Mecánica	Duración máxima de la pasantía	22 de febrero de 2008	21 de febrero de 2014	
317	Específico	Prácticas académicas	IMFORMACION Y DESARROLLO S.A.S	Todos los programas académicos	2 años	3 de agosto de 2011	2 de febrero de 2015	Automática
318	Específico	Prácticas académicas	IMPRESOS PAPEL Y TINTA	Todos los programas académicos	2 años	1 de julio de 2011	1 de diciembre de 2007	Automática
319	Específico	Prácticas académicas	IN WAY LTDA	Todos los programas académicos	2 años	25 de julio de 2012	24 de julio de 2014	Automática
320	Específico	Prácticas académicas	INCOLGASVE LTDA	Ingeniería Mecánica	5 meses	1 de junio de 2007	30 de junio de 2015	
321	Específico	Prácticas académicas	INDRA COLOMBIA LTDA	Todos los programas académicos	2 años	18 de enero de 2013		Automática
322	Específico	Prácticas académicas	INDUSTRIA AERONAUTICA COLOMBIANA	Todos los programas académicos	2 años	1 de junio de 2012	30 de abril de 2011	Automática

Fuente: Secretaría General. Diseño Centro de Evaluación y Estadística



CONVENIOS NACIONALES

Nro.	CLASE DE CONVENIO	MODALIDAD	ENTIDAD	PROGRAMAS	DURACIÓN DEL CONVENIO	FECHA DE SUSCRIPCIÓN	FECHA DE VENCIMIENTO	PRORROGA
323	Específico	Prácticas académicas	INDUSTRIAS ORMETAL LTDA	Ingeniería Industrial	Duración máxima de la pasantía	29 de mayo de 2009	28 de noviembre de 2003	
324	Específico	Prácticas académicas	INDUSTRIAS SPRING S.A	Todos los programas académicos	2 años	4 de marzo de 2013	3 de marzo de 2015	Automática
325	Específico	Prácticas académicas	INDUTECNICA DE PIÑONES PARA MOTOS Y PARTES PLASTICAS	Ingeniería Industrial	4 meses	28 de abril de 2010	27 de abril de 2014	
326	Específico	Prácticas académicas	INFOMEGA S.A.S	Todos los programas académicos	2 años	14 de agosto de 2012	13 de agosto de 2014	Automática
327	Específico	Prácticas académicas	INGE ARK LTDA	Todos los programas académicos	2 años	18 de marzo de 2013		Automática
328	Específico	Prácticas académicas	INGENIERIA IT Y T DE COLOMBIA S.A.S.	Todos los programas académicos	2 años	5 de marzo de 2012	4 de mayo de 2011	Automática
329	Específico	Prácticas académicas	INPEC	No se especifica	5 años	6 de mayo de 2008	5 de mayo de 2015	
330	Específico	Prácticas académicas	INSAFLEC INGENIEROS L.B	Ingeniería Mecánica	Duración máxima de la práctica	17 de febrero de 2011	julio 17 de 2011	
331	Específico	Prácticas académicas	INSTITUTO COLOMBIANO DE CRÉDITO EDUCATIVO ESTUDIOS TÉCNICOS EN EL EXTERIOR "MARIANO OSPINA PÉREZ"		1 año y 5 meses	1 de agosto de 2001	30 de julio de 2014	
332	Específico	Prácticas académicas	INSTITUTO DE CAPACITACION TECNICA - INCATEC	Todos los programas académicos	2 años	24 de agosto de 2012	julio 23 de 2011	Automática
333	Específico	Prácticas académicas	INSTITUTO DE RECREACIÓN Y DEPORTE I.D.R.D	No se especifica	año 2008		Indefinido	
334	Específico	Prácticas académicas	INSTITUTO DISTRITAL DE TURISMO	Administración Hotelera y Turística	1 año	3 de agosto de 2009		
335	Específico	Prácticas académicas	INSTITUTO LATINOAMERICANO DE ESTUDIOS AVANZADOS	Todos los programas académicos	5 años	5 de junio de 2013	4 de marzo de 2013	Automática
336	Específico	Prácticas académicas	INSTITUTO NUESTRA SEÑORA DE LA SABIDURÍA PARA NIÑOS SORDOS	Todos los programas académicos	2 años	28 de febrero de 2012	27 de febrero de 2015	Automática
337	Específico	Prácticas académicas	INTEGRATED ENGINEERING SERVICES S.A.S.	Todos los programas académicos	2 años	10 de abril de 2012	9 de abril de 2014	Automática
338	Específico	Prácticas académicas	INTERAMERICAN PRESS DE COLOMBIA LTDA	Comunicación Social y Periodismo	1 año	29 de marzo de 2011	28 de mayo de 2013	
339	Específico	Prácticas académicas	INTERHOSPITALARIA LTDA	Todos los programas académicos	2 años	9 de abril de 2012	8 de abril de 2014	Automática
340	Específico	Prácticas académicas	INTERNACIONAL DE SERVICIOS EMPRESARIALES Y LOGISTICOS	Ingeniería de Sistemas	6 meses	20 de junio de 2008		
341	Específico	Prácticas académicas	INVERSIONES DAMSER	Todos los programas académicos	2 años	20 de agosto de 2013	19 de enero de 2014	Automática
342	Específico	Prácticas académicas	INVERSIONES LOS CERROS DE SUBA	Todos los programas académicos	2 años	4 de junio de 2013	3 de marzo de 2016	Automática
343	Específico	Prácticas académicas	INVERSIONES MORGAN & CIA S. EN C.	Todos los programas académicos	2 años	12 de junio de 2012		Automática
344	Específico	Prácticas académicas	INVERSIONES NIETO DE LA ROSA	Todos los programas académicos	2 años	4 de febrero de 2013	3 de febrero de 2015	Automática
345	Específico	Prácticas académicas	INVERSIONES SOFIATO S.A.S	Todos los programas académicos	2 años	5 de marzo de 2013	4 de marzo de 2015	Automática
346	Específico	Prácticas académicas	INVERSIONES TECNOGRAFICAS S.A.S	Ingeniería Industrial	1 año	2 de julio de 2013	1 de julio de 2011	Automática
347	Específico	Prácticas académicas	ISASAN EDITORES, REVISTA LOOK MAGAZINE	No se puede determinar	2 años	5 de septiembre de 2011	4 de septiembre de 2013	
348	Específico	Prácticas académicas	ISHAJON	Comunicación Social y Periodismo	6 meses	18 de enero de 2011	17 de enero de 2015	
349	Específico	Prácticas académicas	IT SERVICE SOLUTIONS S.A.S.	Todos los programas académicos	2 años	19 de abril de 2012	18 de abril de 2015	Automática
350	Específico	Prácticas académicas	ITAL - QUIMICA S.A.S.	Todos los programas académicos	2 años	20 de enero de 2012	19 de febrero de 2006	Automática
351	Específico	Prácticas académicas	ITMS COLOMBIA S.A.	Todos los programas académicos	2 años	6 de agosto de 2012	5 de febrero de 2014	Automática
352	Específico	Prácticas académicas	JAMON CELESTIAL	Publicidad y Mercadeo	4 meses	2 de marzo de 2011	1 de mayo de 2014	
353	Específico	Prácticas académicas	JARDIN INFANTIL KINDER MÁGICO	Todos los programas académicos	2 años	15 de febrero de 2012	14 de febrero de 2014	
354	Específico	Prácticas académicas	JH IMPREGRAF LTDA	Todos los programas académicos	2 años	6 de junio de 2012	5 de junio de 2014	
355	Específico	Prácticas académicas	JMSYSTEMS	Publicidad y Mercadeo	3 meses	14 de marzo de 2010	13 de marzo de 2014	

Fuente: Secretaría General. Diseño Centro de Evaluación y Estadística

CONVENIOS NACIONALES

Nro.	CLASE DE CONVENIO	MODALIDAD	ENTIDAD	PROGRAMAS	DURACIÓN DEL CONVENIO	FECHA DE SUSCRIPCIÓN	FECHA DE VENCIMIENTO	PRORROGA
356	Específico	Prácticas académicas	KENSSEY DESARROLLOS ELECTRONICOS S.A	Todos los programas académicos	2 años	8 de septiembre de 2011	7 de septiembre de 2013	
357	Específico	Prácticas académicas	KLM COMPAÑIA REAL HOLANDESA DE AVIACION	Ingeniería Aeronáutica	Duración máxima de la práctica	10 de octubre de 2008	9 de septiembre de 2011	
358	Específico	Prácticas académicas	KNOWLEDGE APPLICATION LTDA KAP LTDA	Todos los programas académicos	2 años	13 de febrero de 2012	12 de febrero de 2015	Automática
359	Específico	Prácticas académicas	KUZMART S.A.S	Todos los programas académicos	2 años	10 de agosto de 2012	9 de agosto de 2014	Automática
360	Específico	Prácticas académicas	LA COORPORACIÓN COMUNITARIA DE COMUNICACIÓN LA NORTE 94,4 FM	Todos los programas académicos	2 años	17 de agosto de 2012	16 de agosto de 2014	Automática
361	Específico	Prácticas académicas	LA CORPORACION UNIVERSITARIA MINUTO DE DIOS-UNIMINUTO	Todos los programas académicos	2 años	15 de octubre de 2013	14 de septiembre de 2013	Automática
362	Específico	Prácticas académicas	LA FUNDACIÓN NACIONAL PARA ANCIANOS Y NIÑOS DESAMPARADOS FUNANDES	Todos los programas académicos	2 años	8 de agosto de 2012	7 de diciembre de 2012	Automática
363	Específico	Prácticas académicas	LA FUNDACIÓN PRODUCTIVA, EDUCATIVA, DEPORTIVA Y CULTURAL DE COLOMBIA ESCALAR	Todos los programas académicos	2 años	4 de septiembre de 2012		Automática
364	Específico	Prácticas académicas	LA GRAN FERIA	Todos los programas académicos	4 meses	15 de agosto de 2012	14 de agosto de 2014	Automática
365	Específico	Prácticas académicas	LA MUVI FILMS S.A.	Publicidad y Mercadeo	4 meses	28 de mayo de 2010	27 de mayo de 2015	
366	Específico	Prácticas académicas	LABORATORIOS BIOPAS S.A.	Todos los programas académicos	2 años	2 de agosto de 2012	31 de enero de 2012	Automática
367	Específico	Prácticas académicas	LABORATORIOS METLEN PHARMA S.A.	Publicidad y Mercadeo	6 meses	11 de abril de 2011	10 de abril de 2015	
368	Específico	Prácticas académicas	LABORATORIOS NATURCOL S.A.	Publicidad y Mercadeo	3 meses	14 de febrero de 2011	13 de agosto de 2011	
369	Específico	Prácticas académicas	LABORATORIOS SYNTHESIS	Todos los programas académicos	2 años	7 de junio de 2012	7 de mayo de 2012	Automática
370	Específico	Prácticas académicas	LACTEOS EL PINAR	Ingeniería Mecánica	Duración máxima de la pasantía	15 de enero de 2009	14 de enero de 2014	
371	Específico	Prácticas académicas	LAGUNA BAUTE LTDA	Ingeniería Industrial	400 horas	11 de septiembre de 2009	10 de febrero de 2013	
372	Específico	Prácticas académicas	LEO BURNETT COLOMBIA	Diseño Gráfico	Duración máxima de la práctica	21 de febrero de 2011	20 de febrero de 2014	
373	Específico	Prácticas académicas	LIBERARTE	Publicidad y Mercadeo	6 meses	7 de septiembre de 2010	6 de septiembre de 2014	
374	Específico	Prácticas académicas	LIGA DE TELEVIDENTES Y SERVICIOS COMUNITARIOS DE CHIA LITECHIA	Publicidad y Mercadeo	3 meses	1 de febrero de 2010	31 de enero de 2014	
375	Específico	Prácticas académicas	LIGHT COLORS SERVICE S.A.S	Todos los programas académicos	2 años	11 de marzo de 2013	10 de mayo de 2014	Automática
376	Específico	Prácticas académicas	LINOTIPIA MARTINEZ S.A.S	Todos los programas académicos	2 años	4 de marzo de 2013	14 de agosto de 2013	Automática
377	Específico	Prácticas académicas	LITOGRAFIA UNO	Publicidad y Mercadeo	3 meses y 3 semanas	9 de marzo de 2010		
378	Específico	Prácticas académicas	LLAVES Y SUMINISTROS S.A.S	Todos los programas académicos	2 años	9 de agosto de 2012	8 de agosto de 2014	Automática
379	Específico	Prácticas académicas	LM INSTRUMENTS S.A	No se especifica	6 meses	20 de octubre de 2011		
380	Específico	Prácticas académicas	LOUIS DREYFUS COMMODITIES COLOMBIA LTDA	Todos los programas académicos	2 años	21 de agosto de 2012	20 de agosto de 2015	Automática
381	Específico	Prácticas académicas	LOWE SSP3 S.A.	Publicidad y Mercadeo	6 meses	13 de octubre de 2010	13 de agosto de 2014	
382	Específico	Prácticas académicas	MAELECTRICOS S.A.S	Todos los programas académicos	4 meses	8 de agosto de 2012		Automática
383	Específico	Prácticas académicas	MAILING FACTORY LTDA	Ingeniería de Sistemas	Duración máxima de la pasantía	1 de junio de 2010	30 de noviembre de 2011	
384	Específico	Prácticas académicas	MANÍ COMPANY	Todos los programas académicos	2 años	14 de marzo de 2012	13 de marzo de 2015	Automática
385	Específico	Prácticas académicas	MARCALI S.A.	Todos los programas académicos	2 años	11 de noviembre de 2011		Automática
386	Específico	Prácticas académicas	MARKETING PROCESOS Y GESTION MAPROGES S.A	Todos los programas académicos	2 años	27 de febrero de 2013	26 de febrero de 2015	Automática
387	Específico	Prácticas académicas	MCCANN ERICKSON CORPORATION	Todos los programas académicos	4 meses	9 de abril de 2012	8 de agosto de 2013	Automática

Fuente: Secretaría General. Diseño Centro de Evaluación y Estadística

CONVENIOS NACIONALES

Nro.	CLASE DE CONVENIO	MODALIDAD	ENTIDAD	PROGRAMAS	DURACIÓN DEL CONVENIO	FECHA DE SUSCRIPCIÓN	FECHA DE VENCIMIENTO	PRORROGA
388	Específico	Prácticas académicas	MEDIA MARRKETING GROUP S.A.S	Todos los programas académicos	2 años	18 de febrero de 2013	17 de julio de 2015	Automática
389	Específico	Prácticas académicas	MEGAEVENTOS	Todos los programas académicos	2 años	20 de junio de 2013	19 de junio de 2015	Automática
390	Específico	Prácticas académicas	METCO SA	Todos los programas académicos	6 meses	26 de agosto de 2013		Automática
391	Específico	Prácticas académicas	MICROFINANZAS BANCAMIA	Ingeniería Industrial	Duración máxima de la pasantía	3 de marzo de 2011	2 de octubre de 2014	
392	Específico	Prácticas académicas	MIGUEL ALFONSO HERNANDEZ PEREZ	Todos los programas académicos	2 años	9 de agosto de 2012	8 de agosto de 2011	Automática
393	Específico	Prácticas académicas	MIMECOM LTDA	Todos los programas académicos	2 años	4 de febrero de 2013	3 de julio de 2010	Automática
394	Específico	Prácticas académicas	MINISTERIO DE CULTURA	Diferentes facultades	2 años	29 de enero de 2010	28 de julio de 2011	
395	Específico	Prácticas académicas	MINISTERIO DE LA PROTECCIÓN SOCIAL-DIRECCIÓN TERRITORIAL DE CUNDINAMARCA	No se especifica	3 años	5 de septiembre de 2007	5 de agosto de 2013	
396	Específico	Prácticas académicas	MIRAMAX HOLDING S.A.S.	Todos los programas académicos	2 años	20 de marzo de 2012	19 de marzo de 2015	Automática
397	Específico	Prácticas académicas	MITIQUETE	Todos los programas académicos	2 años	21 de agosto de 2013		Automática
398	Específico	Prácticas académicas	MIZU STUDIO LTDA	Comunicación Social y Periodismo	2 años	23 de noviembre de 2010	22 de noviembre de 2016	
399	Específico	Prácticas académicas	MODULARES BARAJAS	Todos los programas académicos	2 años	15 de febrero de 2012	14 de febrero de 2014	Automática
400	Específico	Prácticas académicas	MOUNTAIN ROSES S.A.S.	Todos los programas académicos	2 años	9 de noviembre de 2012	8 de octubre de 2014	Automática
401	Específico	Prácticas académicas	MSM PROMOCIONALES S.A.S	Todos los programas académicos	2 años	9 de febrero de 2013	8 de mayo de 2014	Automática
402	Específico	Prácticas académicas	MULTIDESTINOS EXPRESS VIAJES Y TURISMO SAS	Todos los programas académicos	2 años	23 de agosto de 2012		Automática
403	Específico	Prácticas académicas	NATURALES CASVIVOR E.U.	Todos los programas académicos	2 años	20 de marzo de 2012	19 de marzo de 2014	Automática
404	Específico	Prácticas académicas	NEW SMILE CLÍNICA	Todos los programas académicos	2 años	6 de septiembre de 2011	6 de abril de 2008	Automática
405	Específico	Prácticas académicas	NEWCONCEPT MARKETING AND SALES LTDA	Todos los programas académicos	180 horas	1 de agosto de 2013		Automática
406	Específico	Prácticas académicas	NEWNET S.A.	Todos los programas académicos	2 años	22 de febrero de 2012		Automática
407	Específico	Prácticas académicas	NH PARQUE DE LA 93 S.A.S.	Todos los programas académicos	Duración máxima de la pasantía	15 de octubre de 2012	14 de octubre de 2015	
408	Específico	Prácticas académicas	NOVA DIESEL LTDA	Administración de Empresas	1 año	22 de mayo de 2006	21 de mayo de 2007	
409	Específico	Prácticas académicas	NUTRIVASMI	Todos los programas académicos	2 años	30 de agosto de 2011	29 de agosto de 2015	Automática
410	Específico	Prácticas académicas	OLIMPICA S.A	Todos los programas académicos	2 años	29 de abril de 2013	28 de agosto de 2014	Automática
411	Específico	Prácticas académicas	ONG REVIVIR COLOMBIA	Todos los programas académicos	2 años	14 de septiembre de 2011	14 de marzo de 2014	Automática
412	Específico	Prácticas académicas	OPEN VOICE	Mercadeo y Publicidad	5 meses	18 de marzo de 2011	17 de marzo de 2015	Automática
413	Específico	Prácticas académicas	OPTICA ALEMANA E Y H SCHMIDT S.A	Todos los programas académicos	2 años	24 de mayo de 2013	23 de noviembre de 2014	Automática
414	Específico	Prácticas académicas	ORGANIZACIÓN INTERNACIONAL DE TURISMO S.A	Administración Hotelera y Turística	400 horas	25 de mayo de 2011	24 de mayo de 2012	
415	Específico	Prácticas académicas	ORGANIZACIÓN INTERNACIONAL PARA LAS MIGRACIONES OIM	Todos los programas académicos	1 año			
416	Específico	Prácticas académicas	ORGANIZACIÓN SAYCO ACINPRO	Ingeniería de Sistemas	Duración máxima de la pasantía	1 de setiembre de 2010	29 de febrero de 2011	
417	Específico	Prácticas académicas	ORGANIZACIÓN SERIN LTDA	Todos los programas académicos	2 años	11 de abril de 2013	10 de agosto de 2013	Automática
418	Específico	Prácticas académicas	ORGANIZACIÓN SUMA SAS OPERADOR DEL SITP	Todos los programas académicos	2 años	18 de julio de 2013	17 de agosto de 2011	Automática
419	Específico	Prácticas académicas	ORIFLAME DE COLOMBIA	Todos los programas académicos	4 meses	1 de agosto de 2012	31 de enero de 2006	Automática

Fuente: Secretaría General. Diseño Centro de Evaluación y Estadística

CONVENIOS NACIONALES

NRO.	CLASE DE CONVENIO	MODALIDAD	ENTIDAD	PROGRAMAS	DURACIÓN DEL CONVENIO	FECHA DE SUSCRIPCIÓN	FECHA DE VENCIMIENTO	PRORROGA
420	Específico	Prácticas académicas	PARLAMENTO ANDINO	No se especifica	1 año	5 de mayo de 2010		Automática
421	Específico	Prácticas académicas	PARTIDO SOCIAL DE UNIDAD NACIONAL PARTIDO DE LA "U"	Todos los programas académicos	1 año	30 de agosto de 2011	29 de agosto de 2014	Automática
422	Específico	Prácticas académicas	PELUQUERIA PANAMERICANA	Todos los programas académicos	2 años	6 de mayo de 2013	5 de noviembre de 2014	Automática
423	Específico	Prácticas académicas	PONCE DE LEÓN PARRILLADAS ARGENTINAS	Publicidad y Mercadeo	2 años	28 de agosto de 2012		Automática
424	Específico	Prácticas académicas	PRABYC INGENIEROS LTDA	Todos los programas académicos	1 año	10 de diciembre de 2012	9 de diciembre de 2014	Automática
425	Específico	Prácticas académicas	PRACO DIDACOL S.A.S	Todos los programas académicos	2 años	25 de julio de 2012	24 de julio de 2014	Automática
426	Específico	Prácticas académicas	PRIMERA PAGINA COLOMBIA S.A.S.	Todos los programas académicos	2 años	13 de noviembre de 2012	12 de noviembre de 2014	Automática
427	Específico	Prácticas académicas	PROALCO BEKAERT	Todos los programas académicos	2 años	5 de marzo de 2013	4 de mayo 2003	Automática
428	Específico	Prácticas académicas	PRODUCTOS NATURALES DE LA SABANA	Todos los programas académicos	2 años	27 de julio de 2011	26 de junio de 2015	Automática
429	Específico	Prácticas académicas	PROILTEC S.A	Todos los programas académicos	2 años	20 de marzo de 2013	19 de mayo de 2006	Automática
430	Específico	Prácticas académicas	PROMOTORA DE APARTAMENTOS DANN S.A	Todos los programas académicos	2 años	20 de mayo de 2013	19 de agosto de 2013	Automática
431	Específico	Prácticas académicas	Q-VISION S.A - QUALITY VISION TECHNOLOGIES	Todos los programas académicos	2 años	25 de julio de 2013		Automática
432	Específico	Prácticas académicas	REDES Y EDIFICACIONES S.A.	Ingeniería Electrónica	Duración máxima de la práctica	4 de agosto de 2010	3 de agosto de 2013	
433	Específico	Prácticas académicas	REPRESENTACIONES DYM LTDA	Todos los programas académicos	2 años	8 de noviembre de 2012	7 de noviembre de 2014	Automática
434	Específico	Prácticas académicas	RETRO M & S LTDA	Todos los programas académicos	2 años	13 de agosto de 2013	12 de diciembre de 2013	Automática
435	Específico	Prácticas académicas	S.A.S. HOTEL 84 DC	Todos los programas académicos	2 años	6 de junio de 2012	5 de septiembre de 2004	
436	Específico	Prácticas académicas	SABRE COLOMBIA LTDA	No se especifica	2 años	17 de febrero de 2012		Automática
437	Específico	Prácticas académicas	SALUDVIDA EPS	Todos los programas académicos	2 años	13 de mayo de 2013	12 de noviembre de 2014	Automática
438	Específico	Prácticas académicas	SATENA	No se especifica	1 año	1 de febrero de 2005		
439	Específico	Prácticas académicas	SC CLEAN MASTER S.A.S	Todos los programas académicos	2 años	20 de noviembre de 2012	19 de noviembre de 2014	Automática
440	Específico	Prácticas académicas	SECRETARIA DISTRITAL DE GOBIERNO	Todos los programas académicos	2 años	1 de mayo de 2013		Automática
441	Específico	Prácticas académicas	SEGURIDAD ONCOR LTDA	Todos los programas académicos	2 años	27 de febrero de 2013	26 de julio de 2011	Automática
442	Específico	Prácticas académicas	SELCOMP INGENIERÍA LTDA	Ingeniería Electrónica	6 meses	23 de junio de 2011	22 de junio de 2013	
443	Específico	Prácticas académicas	SENADO DE LA REPÚBLICA	No se especifica	2 años	27 de julio de 2009	26 de julio de 2013	
444	Específico	Prácticas académicas	SERVICIO ESPECIALIZADO HONDA	Ingeniería Industrial	430 horas	17 de julio de 2009	16 de julio de 2014	
445	Específico	Prácticas académicas	SERVICIOS ON LINE SAS-DESPEGAR.COM	No se especifica	2 años	29 de noviembre de 2011	29 de septiembre de 2008	Automática
446	Específico	Prácticas académicas	SERVICIOS Y OUTSOURCING S.A.S	Todos los programas académicos	2 años	9 de octubre de 2012	31 de octubre de 2011	Automática
447	Específico	Prácticas académicas	SIGICORP LTDA.	Todos los programas académicos	2 años	25 de agosto de 2011	24 de febrero de 2015	
448	Específico	Prácticas académicas	SIGLO DATAS S.A.S	Todos los programas académicos	2 años	28 de mayo de 2013		Automática
449	Específico	Prácticas académicas	SISTEMA SUPER DE COLOMBIA	Todos los programas académicos	2 años	21 de octubre de 2011	21 de abril de 2010	
450	Específico	Prácticas académicas	SKANDIA PENSIONES Y CESANTIAS	Todos los programas académicos	2 años	4 de febrero de 2013	3 de junio de 2007	Automática
451	Específico	Prácticas académicas	SMART TRAINING SOCIETY S.A.	Todos los programas académicos	2 años	22 de noviembre de 2012	21 de noviembre de 2014	Automática
452	Específico	Prácticas académicas	SOCIEDAD AGRARIA DE TRANSFORMACIÓN COSECHAR SAT	Ingeniería de Sistemas	700 horas	18 de mayo de 2007		
453	Específico	Prácticas académicas	SOCIEDAD AGRARIA DE TRANSFORMACIÓN COSECHAR SAT	Ingeniería de Sistemas	700 horas	8 de julio de 2008		
454	Específico	Prácticas académicas	SOCIEDAD AGRARIA DE TRANSFORMACIÓN COSECHAR SAT	Ingeniería de Sistemas	700 horas	18 de mayo de 2007	17 de septiembre de 2011	

Fuente: Secretaría General. Diseño Centro de Evaluación y Estadística

CONVENIOS NACIONALES

Nro.	CLASE DE CONVENIO	MODALIDAD	ENTIDAD	PROGRAMAS	DURACIÓN DEL CONVENIO	FECHA DE SUSCRIPCIÓN	FECHA DE VENCIMIENTO	PRORROGA
455	Específico	Prácticas académicas	SOCIEDAD AGRARIA DE TRANSFORMACIÓN COSECHAR SAT	Ingeniería de Sistemas	700 horas	8 de julio de 2008		
456	Específico	Prácticas académicas	SOCIEDAD COLOMBIANA DE ECONOMISTAS-SCE	No se especifica	6 meses	20 de septiembre de 2010	19 de septiembre de 2014	
457	Específico	Prácticas académicas	SOCIEDAD COLOMBIANA TRADICION Y ACCION	Todos los programas académicos	2 años	18 de abril de 2013	17 de agosto de 2013	Automática
458	Específico	Prácticas académicas	SOCIEDAD HOTELERA SAN PABLO S.A.S	Todos los programas académicos	2 años	2 de noviembre de 2012	1 de noviembre de 2014	Automática
459	Específico	Prácticas académicas	SOMOS SUMINISTRO TEMPORAL S.A.	Todos los programas académicos	2 años	4 de diciembre de 2012	3 de agosto de 2015	Automática
460	Específico	Prácticas académicas	SONDA DE COLOMBIA	Todos los programas académicos	2 años	5 de agosto de 2013	4 de febrero de 2015	Automática
461	Específico	Prácticas académicas	SPORT BALLET	Todos los programas académicos	2 años	19 de noviembre de 2012	18 de octubre de 2013	Automática
462	Específico	Prácticas académicas	STRATEGIC AVIATION PLANNING	Todos los programas académicos	2 años	20 de junio de 2013	19 de junio de 2015	Automática
463	Específico	Prácticas académicas	SUMINISTROS E IMPRESOS S.A.S	Todos los programas académicos	2 años	22 de abril de 2013	22 de agosto de 2011	Automática
464	Específico	Prácticas académicas	SUNAO TRADING INC	Todos los programas académicos	2 años	28 de febrero de 2013	28 de julio de 2010	Automática
465	Específico	Prácticas académicas	SWISS ANDINA TURISMO S.A.S	Todos los programas académicos	2 años	8 de noviembre de 2012	7 de noviembre de 2014	Automática
466	Específico	Prácticas académicas	SYSDATEC INTERNACIONAL	Mercadeo	Termino indefinido	18 de mayo de 2006		
467	Específico	Prácticas académicas	T&T TEACHERS AND TUTORS	Publicidad y Mercadeo	Duración máxima de la pasantía	5 de mayo de 2010	4 de septiembre de 2013	
468	Específico	Prácticas académicas	TALLER SUPERAR	Todos los programas académicos	2 años	8 de febrero de 2013	7 de noviembre de 2010	Automática
469	Específico	Prácticas académicas	TAREAS DE HOGAR SERVICIO DOMESTICO Y COMPLEMENTARIOS S.A.S	Todos los programas académicos	2 años	10 de agosto de 2013	9 de diciembre de 2013	Automática
470	Específico	Prácticas académicas	TEG DISEÑOS Y ESTRUCTURAS LTDA	Ingeniería Industrial	Duración máxima de la pasantía	1 de junio de 2009		
471	Específico	Prácticas académicas	TELEFONICA MOVILES COLOMBIA S.A.	Comunicación Social y Periodismo	1 año	3 de agosto de 2010	2 de agosto de 2013	
472	Específico	Prácticas académicas	TELEMEDICIONES S.A.	Ingeniería Electrónica	Duración máxima de la pasantía	17 de enero de 2008		
473	Específico	Prácticas académicas	TEMAIREP LTDA	Todos los programas académicos	2 años	20 de junio de 2013	19 de junio de 2015	Automática
474	Específico	Prácticas académicas	TEMPO GROUP SA	Publicidad y Mercadeo	15 semanas	2 de febrero de 2010	año 2005	
475	Específico	Prácticas académicas	THOMAS MTI S.A	Todos los programas académicos	2 años	19 de abril de 2013	18 de diciembre de 2006	
476	Específico	Prácticas académicas	TICS TRONIC SAS	Publicidad y Mercadeo	3 meses	8 de febrero de 2011	7 de julio de 2004	
477	Específico	Prácticas académicas	TIMON S.A	Todos los programas académicos	2 años	13 de febrero de 2013	12 de julio de 2014	Automática
478	Específico	Prácticas académicas	TRANSEQUIPOS S.A	Todos los programas académicos	2 años	20 de junio de 2013	19 de marzo de 2007	Automática
479	Específico	Prácticas académicas	TRANSPORTE AEREO DE COLOMBIA	Ingeniería Aeronáutica	6 meses	6 de agosto de 2010	5 de agosto de 2013	
480	Específico	Prácticas académicas	UNION DE TRABAJADORES DE LA INDUSTRIA ENERGETICA NACIONAL	Todos los programas académicos	2 años	19 de noviembre de 2012	18 de noviembre de 2014	Automática
481	Específico	Prácticas académicas	VACUUM COOLING COLOMBIA LTDA	Ingeniería Mecánica	Duración máxima de la práctica	4 días del mes de julio de 2008	4 de abril de 2005	
482	Específico	Prácticas académicas	VERTIMEDIOS S.A.S.	Todos los programas académicos	2 años	29 de julio de 2013	28 de marzo de 2012	Automática
483	Específico	Prácticas académicas	VIAJES TROPICANA RC LTDA	Todos los programas académicos	2 años	13 de noviembre de 2012	12 de abril de 2011	Automática
484	Específico	Prácticas académicas	VICAR FARMACEUTICA	Comunicación Social y Periodismo	300 horas	25 días de mayo de 2010		
485	Específico	Prácticas académicas	VICTOR VEGA EU	Publicidad y Mercadeo	4 meses	3 de marzo de 2011	2 de octubre de 2013	

Fuente: Secretaría General. Diseño Centro de Evaluación y Estadística

CONVENIOS NACIONALES

Nro.	CLASE DE CONVENIO	MODALIDAD	ENTIDAD	PROGRAMAS	DURACIÓN DEL CONVENIO	FECHA DE SUSCRIPCIÓN	FECHA DE VENCIMIENTO	PRORROGA
486	Específico	Prácticas académicas	VINCITORE LTDA	Publicidad y Mercadeo	4 meses	11 de marzo de 2011	10 de marzo de 2015	
487	Específico	Prácticas académicas	VISIBLE GROUP LTDA	Publicidad y Mercadeo	15 semanas	1 de febrero de 2010	31 de enero de 2015	
488	Específico	Prácticas académicas	WEISSERVICE S.A.S.	Todos los programas académicos	2 años	8 de noviembre de 2012	7 de septiembre de 2013	Automática
489	Específico	Prácticas académicas	WIDETECH S.A.S	Todos los programas académicos	2 años	5 de febrero de 2013	4 de julio de 2015	Automática
490	Específico	Prácticas académicas	WIZENZ TECHNOLOGIES S.A	Ingeniería Electrónica	Duración máxima de la práctica	12 de marzo de 2010		
491	Específico	Prácticas académicas	WR INSTALACIONES PUBLICITARIAS	Publicidad y Mercadeo	4 meses	15 del mes de febrero de 2010	14 febrero de 2014	
492	Específico	Prácticas académicas	YCAR	Todos los programas académicos	2 años	11 de febrero de 2013	10 de julio de 2013	Automática
493	Específico	Prácticas académicas	YOUNG & RUBICAM BRANDS LTDA.	Comunicación Social y Periodismo	6 meses	9 de febrero de 2011	8 de junio de 2010	
494	Específico	Prácticas académicas	YOUNG MARKETING LTDA	Todos los programas académicos	6 meses	7 de febrero de 2013	6 de julio de 2014	Automática
495	Específico	Prácticas académicas	ZANNA S.A.S	Todos los programas académicos	2 años	22 de noviembre de 2012	21 de junio de 2013	Automática
496	Específico	Prácticas académicas	ZONA PASTORAL EPISCOPAL DE CRISTO SACERDOTE DE LA ARQUIDIOCESIS DE BOGOTÁ	Derecho, Ciencias Políticas y Relaciones Internacionales	1 año	24 de julio de 2013	23 de mayo de 2014	Automática
497	Específico	Prácticas académicas	BIOHERBS C.I S.A.S	Todos los programas académicos	2 años	24 de abril de 2012	23 de abril de 2014	Automática
498	Específico	Prácticas académicas y proyección social	PERSONERÍA MUNICIPAL DE SOACHA	No se especifica	1 año	12 de abril de 2011	11 de agosto de 2003	Automática
499	Marco	Prácticas académicas, capacitación	EL MINISTERIO DE COMERCIO EXTERIOR	No se puede determinar	1 año	año 2000		Automática
500	Específico	Prácticas académicas, pasantías y actividades de extensión y asesoría	CLUB MILITAR	Administración Hotelera y Turística	1 año	19 de diciembre de 2005	18 de diciembre de 2010	
501	Específico	Prácticas académicas, proyectos de investigación	IDEAM	No se especifica	5 años	19 de septiembre de 2011	18 de septiembre de 2013	Automática
502	Específico	Prácticas académicas: Oportunidades laborales	TRABAJANDO.COM	No se especifica	6 meses	4 de noviembre de 2009	3 de septiembre de 2014	
503	Específico	Profesionalización	CORPORACIÓN DE EDUCACIÓN SUPERIOR IAFIC		5 años	24 de abril de 2000	23 de abril de 2014	
504	Marco	Profesionalización	CORPORACION DE EDUCACIÓN DEL NORTE DEL TOLIMA COREDUCCIÓN	Todos los programas académicos	5 años	29 de mayo de 2008	29 de julio de 2009	Por el mismo periodo de duración
505	Específico	Profesionalización (homologación)	CORPORACIÓN DEL NORTE DEL TOLIMA -COREDUCCIÓN DE HONDA, TOLIMA	Contaduría Pública, Ingeniería de Sistemas y Administración de Empresas	5 años	14 de marzo de 2002	13 de junio de 2010	
506	Específico	Profesionalización (homologación)	CORPORACIÓN TÉCNICA BOLIVARIANA	Diseño Gráfico, Administración de Empresas, Contaduría Pública	5 años	4 de junio de 2002	3 de mayo de 2009	
507	Específico	Profesionalización (homologación)	CORPORACION TECNOLOGICA INDUSTRIAL COLOMBIANA	Todos los programas académicos	3 años	5 de mayo de 2000	junio 30 de 2005	Prorroga tácita por periodos sucesivos de un año
508	Específico	Profesionalización (homologación)	CORPOSUCRE LTDA	Proyectos de investigación, pasantías y publicaciones específicas	No se puede determinar	10 de abril de 2000	9 de abril de 2014	Automática
509	Específico	Profesionalización (homologación)	ESCUELA DE ADMINISTRACIÓN Y MERCADOTECNIA DEL QUINDIO	Administración Hotelera y Turística	5 años	13 de marzo de 2003	12 de mayo de 2015	
510	Específico	Profesionalización (homologación)	F-IDCI FUNDACIÓN INSTITUTO DE CARRERAS TECNICAS PROFESIONALES	Todos los programas académicos	5 años			Prorrogable a voluntad de las partes
511	Específico	Profesionalización (homologación)	FUNDACIÓN ACADÉMICA PARA EL PERFECCIONAMIENTO PROFESIONAL - FUNDAPP	Derecho	5 años	7 de julio de 2009	6 de julio de 2014	Prorrogable a voluntad de las partes
512	Específico	Profesionalización (homologación)	FUNDACIÓN DE EDUCACIÓN SUPERIOR SAN JOSÉ	No se especifica	3 años	19 de noviembre de 1998	18 de noviembre de 2012	
513	Específico	Profesionalización (homologación)	FUNDACIÓN ESCUELA SUPERIOR PROFESIONAL INPAHU	Licenciatura en Educación Preescolar y Especializaciones	5 años	2 de marzo de 2001	1 de marzo de 2009	

Fuente: Secretaría General. Diseño Centro de Evaluación y Estadística



CONVENIOS NACIONALES

Nro.	CLASE DE CONVENIO	MODALIDAD	ENTIDAD	PROGRAMAS	DURACIÓN DEL CONVENIO	FECHA DE SUSCRIPCIÓN	FECHA DE VENCIMIENTO	PRORROGA
514	Específico	Profesionalización (homologación)	FUNDACIÓN ESCUELA SUPERIOR PROFESIONAL INPAHU	Administración de Empresas, Administración de Informática, Administración Turística y Hotelera, Economía y Comercio Exterior, Contaduría Pública, Comunicación Social y Periodismo, Ingeniería de Sistemas	5 años	14 de octubre de 2003	13 de septiembre de 2004	
515	Marco	Profesionalización (homologación)	LA FUNDACIÓN DE EDUCACIÓN SUPERIOR ESATEC	Todos los programas académicos	3 años	9 de diciembre de 2005	8 de febrero de 2015	
516	Específico	Profesionalización (homologación)	SENA	No se especifica	2 años	11 de agosto de 2011	10 de agosto de 2013	Acuerdo entre las partes.
517	Específico	Programa académico	INSTITUTO NACIONAL DE FORMACIÓN TÉCNICA PROFESIONAL - INFOTEP	Economía en Comercio Exterior	5 años	11 de septiembre de 1999		
518	Específico	Programa presencial	CORPORACIÓN DE EDUCACIÓN DEL NORTE DEL TOLIMA-COREDUACACIÓN	Contaduría Pública	5 años	30 de mayo de 2008	29 de mayo de 2015	
519	Específico	Promoción de programas	ASOCIACIÓN COLOMBIANA DE EDUCACIÓN A DISTANCIA ACED LTDA	Administración De Empresas, Administración Hotelera y Turística, Administración De Informática	5 años	26 de julio de 2000	1 de febrero de 2009	
520	Específico	Promoción de programas	CENTRO DE CAPACITACIÓN A DOCENTES-CENCAD	Especialización en Pedagogía de la Recreación Musical para el Desarrollo Social y Cultural. Especialización en Pedagogía de la Recreación Ecológica	3 años	7 de abril de 2005	6 de diciembre de 2014	
521	Específico	Promoción de programas	CENTRO DE CAPACITACIÓN A DOCENTES-CENCAD	Especialización en Lúdica y Recreación Ecológica para el Desarrollo Social y Cultural	1 año	30 de marzo de 2006	29 de mayo de 2005	
522	Específico	Promoción de programas	CENTRO DE CAPACITACIÓN A DOCENTES-CENCAD	Administración de Empresas. Administración de Informática. Administración Hotelera y Turística. Comunicación Social y Periodismo	5 años	30 de abril de 2002		
523	Específico	Promoción de programas	CENTRO DE ESTUDIOS SUPERIORES CON FUNDAMENTOS EN ALTAS TECNOLOGÍAS -CENATEC	Administración de Empresas. Administración de Informática. Administración Hotelera y Turística	5 años	11 de abril de 2002	10 de octubre de 2011	Escrito
524	Específico	Promoción de programas	CISPRO LTDA	Admón. Empresas, Hotelera y Turística, Informática; y Economía en Comercio Exterior	5 años	9 de abril d 1999	8 de abril de 2014	
525	Específico	Promoción de programas	CORPORACIÓN AUTONOMA IBEROAMERICANA PARA EL DESARROLLO DEL TALENTO HUMANO LTDA-CORIBEROAMERICA	Especialización en Pedagogía de la Lúdica para el Desarrollo Cultural	2 años	10 de septiembre de 2009	9 de septiembre de 2014	
526	Específico	Promoción de programas	CORPORACIÓN AUTONOMA IBEROAMERICANA PARA EL DESARROLLO DEL TALENTO HUMANO LTDA-CORIBEROAMERICA	Especializaciones a Distancia	2 años	12 de enero de 2011	11 de febrero de 2013	
527	Específico	Promoción de programas	CORPORACION EDUCATIVA INSTITUTO DE EDUCACIÓN EMPRESARIAL IDEE	Administración Hotelera y Turística	3 años	26 de septiembre de 2001	26 de agosto de 2014	
528	Específico	Promoción de programas	CORPORACIÓN ESCUELA DE ADMINISTRACIÓN DE EMPRESAS-EAE DE CALI	Administración de Empresas	5 años	22 de abril de 2005	21 de abril de 2015	
529	Específico	Promoción de programas	CORPORACION ESCUELA SUPERIOR DE ADMINISTRACION Y ESTUDIOS TECNOLOGICOS DE ADMINISTRACION DE ESTUDIOS TECNOLOGICOS - EAE CALI	Administración de Empresas	5 años	enero de 2005		
530	Específico	Promoción de programas	CORPORACION TECNICA BOLIVARIANA	Admiración: Empresas, Informática, Turística y Hotelera	5 años	4 de junio de 2002	3 de junio de 2015	Prorroga igual al periodo de duración

Fuente: Secretaría General. Diseño Centro de Evaluación y Estadística

CONVENIOS NACIONALES

Nro.	CLASE DE CONVENIO	MODALIDAD	ENTIDAD	PROGRAMAS	DURACIÓN DEL CONVENIO	FECHA DE SUSCRIPCIÓN	FECHA DE VENCIMIENTO	PRORROGA
531	Específico	Promoción de programas	CORPORACIÓN TECNOLÓGICA CENTROSISTEMAS	Administración de Empresas, Administración Informática, Administración Hotelera y Turística, Comunicación Social Periodismo.	3 años	14 de septiembre de 2001	13 de septiembre de 2012	
532	Específico	Promoción de programas	CORPORACIÓN UNIVERSITARIA REGIONAL DEL CARIBE -IAFIC DE CARTAGENA	Todos los programas académicos	2 años	7 de mayo de 2008	7 de agosto de 2014	
533	Específico	Promoción de programas	FUNDACIÓN TECNOLÓGICA DE MADRID	Especialización en Pedagogía de la Recreación Ecológica	2 años	18 de septiembre de 2009		
534	Específico	Promoción de programas	FUNDACIÓN TECNOLÓGICA DE MADRID	Especializaciones	2 años	12 de febrero de 2011	11 de febrero de 2015	
535	Específico	Promoción de programas	FUNDACIÓN TECNOLÓGICA DE MADRID	Especialización en Informática y Multimedia	Hasta el primero (1) del mes de febrero de 2009	26 de junio de 2008	25 de junio de 2023	
536	Específico	Promoción de programas	FUNDACIÓN TECNOLÓGICA DE MADRID - FTM	Especialización en Pedagogía de la Lúdica para el Desarrollo Cultural, Esp. Informática y Multimedia en Educación, Esp. Educación Ambiental, Esp. Didáctica del Arte.	5 años	marzo de 2012		Prorrogable a petición de las partes
537	Específico	Promoción de programas	FUNDACIÓN UNIVERSITARIA INPAHU	Especialización en Didáctica del Arte	2 años	17 de junio de 2009	16 de mayo de 2014	
538	Específico	Promoción de programas	INGASIND	Especialización en Estadística Aplicada, Especialización en Gestión Logística Internacional	2 años	15 de enero de 2008	duración máxima de la pasantía según reglamento de la institución	Prorroga hasta el 15 de enero de 2012.
539	Específico	Promoción de programas	INSTITUCIÓN TECNOLÓGICA COLEGIO MAYOR DE BOLIVAR (CARTAGENA)	Todos los programas académicos	5 años		4 de marzo de 2013	
540	Específico	Promoción de programas	INSTITUTO NACIONAL DE FORMACIÓN TÉCNICA PROFESIONAL - INFOTEP	Administración de Empresas, Administración Hotelera y Turística, Administración de Informática	5 años	15 de junio de 2000		
541	Específico	Promoción de programas	OCAD SAS	Especialización en Informática y Multimedia en Educación	2 años	17 de diciembre de 2010		
542	Contrato de colaboración	Promoción de programas	OCAD SAS	Especialización en Pedagogía de la Lúdica para el Desarrollo Cultural	Hasta el vencimiento del registro calificado del programa académico	12 de marzo de 2012	11 de marzo de 2014	
543	Específico	Promoción de programas	OCAD SAS	Especialización en Didáctica del Arte	2 años	17 de diciembre de 2010	16 de diciembre de 2012	
544	Específico	Promoción de programas	OCAD SAS	Especializaciones	2 años	18 de agosto de 2011	17 de agosto de 2013	
545	Específico	Promoción de programas	POLITÉCNICO AGRO INDUSTRIAL (VILLAVICENCIO)	Administración de Empresas, Administración de Informática, Administración Hotelera y Turística, Comunicación Social y Periodismo	3 años	26 de septiembre de 2001	25 de septiembre de 2001	Escrito
546	Específico	Proyección social	ALIANZA CERES TURBACO	Todos los programas académicos	Termino indefinido	20 de noviembre de 2006		
547	Marco	Proyección social	CORPORACIÓN DEL NORTE DEL TOLIMA -COREDUCCIÓN	Todos los programas académicos	5 años	29 de mayo de 2008	28 de mayo de 2013	
548	Específico	Proyección social	FUNDACIÓN SERVICIO JURÍDICO POPULAR	Puesta en marcha de un Consultorio Jurídico popular	6 meses	29 de enero de 2007		
549	Específico	Proyección social	MUNICIPIO DE PEREIRA	Ingeniería de Sistemas, Administración de Empresas	5 años	6 de septiembre de 1999	5 de septiembre de 2013	Automática

Fuente: Secretaría General. Diseño Centro de Evaluación y Estadística

CONVENIOS NACIONALES

Nro.	CLASE DE CONVENIO	MODALIDAD	ENTIDAD	PROGRAMAS	DURACIÓN DEL CONVENIO	FECHA DE SUSCRIPCIÓN	FECHA DE VENCIMIENTO	PRORROGA
550	Específico	Proyección social	MUNICIPIO DE VILLAVICENCIO	Ingeniería de Sistemas - Ingeniería Industrial	5 años	6 de septiembre de 1999	5 de septiembre de 2004	Automática
551	Específico	Proyección social	MUNICIPIO DE YUMBO	Ingeniería Industrial, Administración de Empresas	5 años	15 de marzo de 1999	14 de marzo de 2013	Automática
552	Específico	Proyecto educativo	ALIANZA CERES ARJONA	Todos los programas académicos	Termino indefinido	14 de mayo de 2012	13 de octubre de 2008	
553	Específico	Proyecto educativo	ALIANZA CERES SIMITI	Todos los programas académicos	Termino indefinido	20 de noviembre de 2006		
554	Específico	Proyecto educativo	ALIANZA CERES TALAIGUA	Todos los programas académicos	Termino indefinido	20 de noviembre de 2006	19 de noviembre de 2014	
555	Específico	Proyecto Educativo	DISTRITO DE CARTAGENA DE INDIAS	Técnico Profesional en Operación Turística y Tecnólogo Profesional en Gestión Turística	6 años	4 de marzo de 2010	3 de marzo de 2015	
556	Específico	Afiliación como asociados a la cooperativa CEAF	COOPERATIVA DE EMPLEADOS DEL ICFES Y TRABAJADORES AL SERVICIO DE LA EDUCACIÓN SUPERIOR EN COLOMBIA "CEAF"	Afiliación a la cooperativa	1 año	10 de julio de 2007	9 de julio de 2015	Automática
557	Específico	Apoyo económico para cursar postgrado	ALIANZA TURISMO CARIBE		6 años	23 de septiembre de 2009	22 de septiembre de 2013	
558	Específico	Crédito educativo	BANCO PICHINCHA	Todos los programas académicos	2 años	16 de noviembre de 2011	15 de enero de 2014	Automática
559	Marco	Crédito educativo	CERES CARTAGENA CONVENIO ICETEX	Todos los programas académicos	Sin especificar		4 de marzo de 2013	
560	Específico	Crédito educativo	COOPERATIVA DE TRABAJADORES DEL ISS COOPTRAISS	Carreras profesionales	año 2004	30 de septiembre de 2004	30 de agosto de 2013	
561	Específico	Crédito educativo	COOPERATIVA MEDICA DEL VALLE COOMEVA	Programas de postgrados	1 año			Automática
562	Específico	Crédito educativo	INSTITUTO COLOMBIANO DE CREDITO EDUCATIVO Y ESTUDIOS TECNICOS EN EL EXTERIOR "MARIANO OSPINA PEREZ" ICETEX	Todos los programas académicos	Sin especificar	18 de marzo del 2003	indefinida	
563	Específico	Crédito para funcionarios	BANCO AV VILLAS		Termino indefinido	septiembre de 2009		Indefinido
564	Específico	Descuentos	ARMADA NACIONAL	Todos los programas académicos	2 años	15 de diciembre de 2004 por la armada y por la fundación el 4 de diciembre de 2004	15 de enero de 2012	Automática
565	Específico	Descuentos	CAJA DE COMPENSACIÓN CAFAM	Todos los programas académicos	2 años	20 de febrero de 2004	19 de febrero de 2014	
566	Específico	Descuentos	CAJA DE RETIRO DE LA FUERZAS MILITARES CREMIL	Programas de pregrado	2 años	20 de mayo de 2004	19 de mayo de 2014	Automática
567	Específico	Descuentos	CIDE - CORPORACION INTERNACIONAL PARA EL DESARROLLO EDUCATIVO		2 años	12 de julio de 2013		
568	Específico	Descuentos	CORPORACIÓN TÉCNICA DE COLOMBIA-CORPOTEC	Todos los programas académicos	3 años	octubre de 2000		
569	Marco	Descuentos	ESCUELA MILITAR DE CADETES "GENERAL JOSE MARIA CORDOBA"	Todos los programas académicos	5 años	11 de junio de 2010	10 de julio de 2011	Prorroga igual al periodo de duración
570	Marco	Descuentos	FESTO	No se especifica	2 años	10 de agosto de 2005	9 de agosto de 2014	Prorroga hasta el 15 de junio de 2015
571	Específico	Descuentos	FESTO LTDA	Programas de pregrado	1 año	30 de diciembre de 2011	29 de junio de 2014	
572	Específico	Descuentos	FONDO DE EMPLEADOS Y PENSIONADOS DE LA EMPRESA DE TELECOMUNICACIONES DE BOGOTÁ D.C. S.A.E.S.P. ETB-FONTEBO	Programas de pregrado, postgrado y diplomados	1 año	13 de junio de 2006	12 de junio de 2014	Automática
573	Específico	Descuentos	FONDO DE PENSIONES Y CESANTIAS PORVENIR	Investigación Científica y Tecnológica en los programas de pregrado, postgrado	2 años	30 de mayo de 2003	29 de mayo de 2013	Automática
574	Específico	Descuentos	FUERZA AÉREA COLOMBIANA FAC	Todos los programas académicos	5 años	22 de agosto de 2006	hasta el 31 de diciembre de 2016	Prorroga sujeta a evaluación
575	Específico	Descuentos	JINET EDUCACIÓN NAVAL DE LA ARMADA NACIONAL	Todos los programas académicos	2 años	19 de enero de 2012	18 de febrero de 2015	Prorroga igual al periodo de duración

Fuente: Secretaría General. Diseño Centro de Evaluación y Estadística

CONVENIOS NACIONALES

Nro.	CLASE DE CONVENIO	MODALIDAD	ENTIDAD	PROGRAMAS	DURACIÓN DEL CONVENIO	FECHA DE SUSCRIPCIÓN	FECHA DE VENCIMIENTO	PRORROGA
576	Específico	Descuentos	PERSONERIA DE BOGOTA		2 años			
577	Específico	Descuentos	RADIO CADENA NACIONAL S.A	Programas de pregrado y postgrado distancia y virtual	2 años	15 de mayo de 2013	14 de mayo de 2014	Automática
578	Específico	Descuentos	TU CARRERA S.A.	Programas de pregrado y postgrado	No específica	15 de noviembre de 2008	14 de noviembre de 2012	
579	Marco	Descuentos. Prácticas académicas. Docencia, investigación y Proyección Social	ESCUELA DE AVIACIÓN DE LOS ANDES-AEROANDES	No se especifica	5 años	29 de julio de 2006	28 de julio de 2015	
580	Marco	Descuentos. Prácticas académicas. Docencia, investigación y Proyección Social	CENTRO AERONAUTICO DE COLOMBIA	Programas de formación, actualización e investigación científica, pedagógica y tecnológica.	5 años	3 de mayo de 2006	2 de agosto de 2010	
581	Específico	Extensión	SOCIEDAD COLOMBIANA DE PSICOLOGÍA	Psicología	No específica	23 de enero de 2012	22 de febrero de 2014	
582	Específico	Gestión logística, administrativa, académicas y financiera del 15º Congreso de Psicología	SOCIEDAD COLOMBIANA DE PSICOLOGÍA	Psicología	No específica	27 de septiembre de 2010	3 de agosto de 2010	
583	Específico	Infraestructura	ASOCIACION DE PADRES DE FAMILIA DEL RESTAURANTE ESCOLAR BARRIO COLOMBIA	Pedagogía de la Lúdica para el Desarrollo Cultural grupo Orito 1	1 año	8 de septiembre de 2012	7 de julio de 2014	Automática
584	Específico	Infraestructura	CENTRO DE ESTUDIOS PROFESIONALES ANDINO	Todos los programas académicos	1 año	15 de mayo de 2013	14 de mayo de 2014	Automática
585	Específico	Infraestructura	COLEGIO BILINGÜE DEL LLANO	Todos los programas académicos	1 año	3 de septiembre de 2013	2 de septiembre de 2014	Automática
586	Específico	Infraestructura	COLEGIO DE ADULTOS NUESTRA SEÑORA DE LAS MERCEDES	Informática y Multimedia en Educación, grupo Cali 4	1 año	11 de mayo de 2013	10 de mayo de 2014	Automática
587	Específico	Infraestructura	COLEGIO DISTRITAL CHARRY	Pedagogía de la Lúdica, grupo Bogotá 54	1 año	26 de mayo de 2012	25 de octubre de 2014	Automática
588	Específico	Infraestructura	COLEGIO INTERACTIVO CRECER	Todos los programas académicos	1 año	16 de mayo de 2013	15 de mayo de 2014	Automática
589	Específico	Infraestructura	COLEGIO JOSE EUSTASIO RIVERA	Todos los programas académicos	1 año	1 de agosto de 2013	30 de septiembre de 2013	Automática
590	Específico	Infraestructura	COLEGIO TECNICO MUNICIPAL SIMON BOLIVAR	Todos los programas académicos	1 año	3 de septiembre de 2012	2 de septiembre de 2014	Automática
591	Específico	Infraestructura	COOPERATIVA MULTIACTIVA DE EDUCADORES DEL SARARE	Pedagogía de la Lúdica grupo Saravena 1	1 año	23 de junio de 2012	22 de junio de 2014	Automática
592	Específico	Infraestructura	ESCUELA NORMAL SUPERIOR DE MONTERREY	Todos los programas académicos	1 año	15 de mayo de 2013	14 de mayo de 2014	Automática
593	Específico	Infraestructura	ESCUELA NORMAL SUPERIOR LACIDES IRIARTE	Pedagogía de la Lúdica grupo Sahagún	1 año	22 de junio de 2013	21 de mayo de 2007	Automática
594	Específico	Infraestructura	FUNDACIÓN ACADEMIA NACIONAL DE APRENDIZAJE- ANDAP PROPIETARIA DEL ESTABLECIMIENTO EDUCATIVO COLEGIO BOSTON "ANTIGUO COLEGIO DE EDUCACIÓN FORMAL FLEXIBLE SAN MATEO	Todos los programas académicos	1 año	22 de agosto de 2013	22 de mayo de 2008	Automática
595	Específico	Infraestructura	FUNDACIÓN EDUCATIVA METROPOLITANA-UTEM	No se especifica	4 meses, 15 días	15 de julio de 2009	14 de julio de 2018	
596	Específico	Infraestructura	FUNDACIÓN NELLY PERDOMO FALLA	Didáctica del Arte Grupo San Vicente del Caguan 1	1 año	4 de agosto de 2012	3 de agosto de 2013	Automática
597	Específico	Infraestructura	GIMNASIO LOS ANGELES DE FONTIBON	Todos los programas académicos	1 año	11 de julio de 2012	10 de junio de 2015	Automática
598	Específico	Infraestructura	I.E.D EL SALITRE SUBA	Todos los programas académicos	1 año	15 de agosto de 2013	14 de agosto de 2015	Automática
599	Específico	Infraestructura	INSTITUCION EDUCATIVA ALFREDO POSADA CORREA	Todos los programas académicos	1 año	20 de mayo de 2013	19 de mayo de 2015	Automática
600	Específico	Infraestructura	INSTITUCION EDUCATIVA ANTONIA SANTOS	Todos los programas académicos	1 año	1 de agosto de 2013	31 de julio de 2014	Automática
601	Específico	Infraestructura	INSTITUCION EDUCATIVA ARBOLETES	Todos los programas académicos	1 año	1 de agosto de 2013	31 de julio de 2014	Automática
602	Específico	Infraestructura	INSTITUCION EDUCATIVA COLEGIO EDUARDO COTE LAMUS	Todos los programas académicos	1 año	25 de mayo de 2013	24 de mayo de 2014	Automática
603	Específico	Infraestructura	INSTITUCION EDUCATIVA COLEGIO LUIS CARLOS GALAN SARMIENTO	Todos los programas académicos	1 año	1 de agosto de 2013	31 de julio de 2014	Automática

Fuente: Secretaría General. Diseño Centro de Evaluación y Estadística

CONVENIOS NACIONALES

Nro.	CLASE DE CONVENIO	MODALIDAD	ENTIDAD	PROGRAMAS	DURACIÓN DEL CONVENIO	FECHA DE SUSCRIPCIÓN	FECHA DE VENCIMIENTO	PRORROGA
604	Específico	Infraestructura	INSTITUCION EDUCATIVA COLEGIO LUIS CARLOS GALAN SARMIENTO	Todos los programas académicos	1 año	1 de agosto de 2013	31 de julio de 2014	Automática
605	Específico	Infraestructura	INSTITUCION EDUCATIVA DEPARTAMENTAL SABIO MUTIS	Todos los programas académicos	1 año	31 de mayo de 2013	3 de abril de 2009	Automática
606	Específico	Infraestructura	INSTITUCION EDUCATIVA DISTRITAL ANTONIO NARIÑO	Todos los programas académicos	1 año	3 de septiembre de 2013	2 de septiembre de 2014	Automática
607	Específico	Infraestructura	INSTITUCION EDUCATIVA DISTRITAL GARCES NAVAS	Todos los programas académicos	1 año	16 de mayo de 2013	15 de mayo de 2014	Automática
608	Específico	Infraestructura	INSTITUCION EDUCATIVA DISTRITAL JULIO FLOREZ	Todos los programas académicos	1 año	1 de agosto de 2013	31 de julio de 2014	Automática
609	Específico	Infraestructura	INSTITUCION EDUCATIVA DISTRITAL LICEO SAMARIO	Todos los programas académicos	1 año	17 de mayo de 2013	16 de mayo de 2015	Automática
610	Específico	Infraestructura	INSTITUCION EDUCATIVA DISTRITAL MADRE LAURA	Pedagogía de la Lúdica grupo Santa Martha 1	162 días	2 de febrero de 2013	1 de julio de 2014	Automática
611	Específico	Infraestructura	INSTITUCION EDUCATIVA FRANCISCO MIRANDA	Todos los programas académicos	1 año	20 de septiembre de 2013	año 2012	Automática
612	Específico	Infraestructura	INSTITUCION EDUCATIVA INCODELCA	Informática y Multimedia en Educación, grupo Corinto 1	1 año	11 de mayo de 2013		Automática
613	Específico	Infraestructura	INSTITUCION EDUCATIVA INSTITUTO TECNOLOGICO	Todos los programas académicos	1 año	3 de septiembre de 2013		Automática
614	Específico	Infraestructura	INSTITUCION EDUCATIVA JOSE IGNACIO LOPEZ	Todos los programas académicos	1 año	16 de mayo de 2013	15 de noviembre 2013	Automática
615	Específico	Infraestructura	INSTITUCION EDUCATIVA JUAN DE AMPUDIA	Todos los programas académicos	1 año	23 de junio de 2013	22 de noviembre de 2012	Automática
616	Específico	Infraestructura	INSTITUCION EDUCATIVA LEON XIII	Todos los programas académicos	1 año	1 de agosto de 2013	31 de julio de 2014	Automática
617	Específico	Infraestructura	INSTITUCION EDUCATIVA LICEO MODERNO MAGANGUE	Informática y Multimedia, grupo Magangue 2	3 meses	22 de septiembre de 2012	22 de agosto de 2014	Automática
618	Específico	Infraestructura	INSTITUCION EDUCATIVA MARIA GORETTY	Todos los programas académicos	1 año	28 de septiembre de 2012	28 de abril de 2015	Automática
619	Específico	Infraestructura	INSTITUCION EDUCATIVA No 7	Todos los programas académicos	1 año	29 de agosto de 2013	28 de julio de 2007	Automática
620	Específico	Infraestructura	INSTITUCION EDUCATIVA NUESTRA SEÑORA DEL PERPETUO SOCORRO	Todos los programas académicos	1 año	2 de agosto de 2013	1 de agosto de 2014	Automática
621	Específico	Infraestructura	INSTITUCION EDUCATIVA OLIVERIO LARA BORRERO	Didáctica del Arte Grupo Neiva 4	1 año	8 de septiembre de 2012	8 de abril de 2004	Automática
622	Específico	Infraestructura	INSTITUCION EDUCATIVA PRUDENCIA DAZA	Todos los programas académicos	1 año	3 de septiembre de 2013	29 de abril de 2014	Automática
623	Específico	Infraestructura	INSTITUCION EDUCATIVA RAFAEL POMBO	Todos los programas académicos	1 año	1 de agosto de 2013		Automática
624	Específico	Infraestructura	INSTITUCION EDUCATIVA SAN LUIS	Todos los programas académicos	1 año	3 de octubre de 2013	2 de septiembre de 2013	Automática
625	Específico	Infraestructura	INSTITUCION EDUCATIVA SAN NICOLAS	Todos los programas académicos	1 año	24 de mayo de 2013	23 de mayo de 2015	Automática
626	Específico	Infraestructura	INSTITUCION EDUCATIVA SANTA ROSA DE LIMA	Todos los programas académicos	1 año	2 de septiembre de 2013	figura acta de inicio de 03 de agosto de 2009, por lo tanto la fecha de finalización es el 03 de agosto de 2010	Automática
627	Específico	Infraestructura	INSTITUCION EDUCATIVA SANTO DOMINGO SAVIO	Pedagogía de la Lúdica grupo Segovia 1	1 año	4 de agosto de 2012	3 de diciembre de 2014	Automática
628	Específico	Infraestructura	INSTITUCION EDUCATIVA TECNICA AGRICOLA DE SAN JACINTO	Todos los programas académicos	1 año	2 de agosto de 2013	1 de agosto de 2015	Automática
629	Específico	Infraestructura	INSTITUCION EDUCATIVA TECNICA COMERCIAL	Todos los programas académicos	1 año	2 de agosto de 2013	1 de agosto de 2014	Automática
630	Específico	Infraestructura	INSTITUCION EDUCATIVA TECNICA RODOLFO BARRIOS CABRERA	Pedagogía de la Lúdica grupo San Juan de Nepomuceno 2	1 año	18 de agosto de 2012	17 de enero de 2011	Automática
631	Específico	Infraestructura	INSTITUCION EDUCATIVA TECNICO INDUSTRIAL COMUNA 17	Todos los programas académicos	1 año	15 de mayo de 2013		Automática
632	Específico	Infraestructura	INSTITUTO TECNICO SUPERIOR DE COMERCIO	Todos los programas académicos	1 año	25 de mayo de 2013		Automática
633	Específico	Infraestructura	INTITUCIÓN EDUCATIVA SUAREZ RENDÓN DE TUNJA BOYACÁ	Especialización en Informática y Multimedia	1 año	28 de agosto de 2004	27 de agosto de 2014	

Fuente: Secretaría General. Diseño Centro de Evaluación y Estadística

CONVENIOS NACIONALES

Nro.	CLASE DE CONVENIO	MODALIDAD	ENTIDAD	PROGRAMAS	DURACIÓN DEL CONVENIO	FECHA DE SUSCRIPCIÓN	FECHA DE VENCIMIENTO	PRORROGA
634	Específico	Infraestructura	ORGANIZACIÓN AMERICANA DE ALTOS ESTUDIOS Y NEGOCIOS, OANDES LTDA	Informática y Multimedia en Educación, grupo Bogotá 17	1 año	11 de mayo de 2013	10 de mayo de 2014	Automática
635	Específico	Infraestructura	TECNOAMERICANO LTDA	Técnica Profesional Automotriz	2 años	19 de diciembre de 2008	18 de enero de 2014	
636	Específico	Infraestructura - CERES	DISTRITO TURISTICO Y CULTURAL CARTAGENA, SENA, ENTRE OTROS	No se especifica	Termino indefinido	año 2009	2002	
637	Específico	Infraestructura - CERES	GOBERNACIÓN DEL DEPARTAMENTO DE BOLIVAR, ALCALDÍA DE MOMPOX ENTRE OTROS	No se especifica	Termino indefinido	20 de junio de 2009	19 de junio de 2014	
638	Marco	Intercambio de información, investigación y publicaciones	UNIVERSIDAD SIMÓN BOLIVAR	No se especifica	No especifica	18 de febrero de 2008	17 de febrero de 2015	
639		Medios educativos (préstamo de software)	SAVIA AMADEUS	Administración Hotelera y Turística	1 año	3 de agosto de 2009	2 de agosto de 2012	Automática
640	Específico	Movilidad estudiantil	UNIVERSIDAD PILOTO DE COLOMBIA	Psicología	Termino indefinido	25 de agosto de 2008		
641	Específico	Movilidad estudiantil	UNIVERSIDAD SIMÓN BOLIVAR BARRANQUILLA	Todos los programas académicos	5 años	8 de julio de 2009	8 de abril de 2014	
642	Específico	Promoción, distribución y comercialización de libros, revistas y publicaciones del Fondo Editorial.	HIPERTEXTO LTDA		1 año	9 de marzo de 2010	8 de marzo de 2014	Automática
643	Específico	Servicios de salud oral	ODONTOLOGOS COLOMBIANOS ESPECIALIZADOS		1 año	5 de agosto de 2008	4 de marzo de 2014	
644	Específico	Servicios financieros	BANCAFE		Termino indefinido			
645	Específico	Servicios financieros	BANCO DE CREDITO HELM FINANCIAR SERVICES	Todos los programas académicos	Termino indefinido	15 de julio de 2002	30 de noviembre de 2009.	
646	Específico	Transferencia	UNIVERSIDAD ANTONIO NARIÑO Y EL INSTITUTO COLOMBIANO PARA EL FOMENTO DE LA EDUCACIÓN SUPERIOR -ICFES	Todos los programas académicos	1 año	2001. no se establece día ni mes	20 de abril de 2009	

Fuente: Secretaría General. Diseño Centro de Evaluación y Estadística



7.3 MOVILIDAD DE ESTUDIANTES, PROFESORES, INVESTIGADORES, DIRECTIVOS Y ADMINISTRATIVOS



MOVILIDAD DE ESTUDIANTES, PROFESORES, INVESTIGADORES, DIRECTIVOS Y ADMINISTRATIVOS - 2014

Instituciones	Estudiantes	Profesores e Investigadores	Directivos y Administrativos
INSTITUCIONES ALIADAS			
Universidad Nacional Autónoma de México	14		1
Universidad de Oriente	409	7	1
Universidad de Sao Paulo	8		
Universidad Católica de Córdoba	4	1	
Benemérita Universidad Autónoma de Puebla	6	1	
AIIESEC	1		
Subtotal	441	10	2
RED ACADÉMICA Y DE INVESTIGACIÓN			
CONPEHT	4	1	
REDCOLSI	1		
Subtotal	5	1	
OTROS			
Modelo Organización de Estados Americanos			
British English Olympics	5		
Hotel Hilton	1		
Instituto Colombiano de Derecho Procesal	4		
Michigan Institute of Technology			1
Organización Mundial del Turismo			1
Otros		23	4
Subtotal	10	23	6
Total	456	33	8

Fuente: Oficina de Relaciones Interinstitucionales. Diseño Centro de Evaluación y Estadística



MOVILIDAD DE ESTUDIANTES, PROFESORES, INVESTIGADORES, DIRECTIVOS Y ADMINISTRATIVOS - 2014

ESTUDIANTES EN EL EXTERIOR

Programa Académico	2014-1					2014-2				
	Seminario de Grado Internacional	Intercambio	Misión Académica	Ponencia	Práctica Internacional	Seminario de Grado Internacional	Concurso	Intercambio	Ponencia	Práctica Internacional
Administración de Empresas	18					30				
Administración de Empresas (Distancia)	3									
Administración Turística y Hotelera	6	3	1		4	25	3	5	1	1
Comunicación Social - Periodismo	18	2				33		1		
Contaduría Pública	8							1		
Derecho		1				12			4	
Diseño Gráfico	6					7				
Economía	1							1		
Ingeniería Aeronáutica	13	6				33		1		
Ingeniería de Sistemas	25					22				
Ingeniería Electrónica	20					15				
Ingeniería Industrial	19	1				31				
Ingeniería Mecánica	21					28				
Licenciatura en Pedagogía Infantil		1			1					
Psicología						11			1	
Publicidad y Mercadeo	5					7				
Total	163	14	1	0	5	254	3	9	6	1
	183					273				

Fuente: Oficina de Relaciones Interinstitucionales. Diseño Centro de Evaluación y Estadística

MOVILIDAD DE ESTUDIANTES, PROFESORES, INVESTIGADORES, DIRECTIVOS Y ADMINISTRATIVOS - 2014

SEMINARIO DE GRADO INTERNACIONAL POR FACULTAD Y PROGRAMA

PROGRAMA ACADÉMICO / FACULTAD	Número
Administración de Empresas	48
Administración de Empresas (Distancia)	3
Administración Turística y Hotelera	31
CIENCIAS ADMINISTRATIVAS	82
Comunicación Social y Periodismo	51
Diseño Gráfico	13
Publicidad y Mercadeo	12
CIENCIAS DE LA COMUNICACIÓN	76
Contaduría Pública	8
Economía	1
CIENCIAS ECONÓMICAS Y CONTABLES	9
Derecho	12
DERECHO	12
Ingeniería Aeronáutica	46
Ingeniería de Sistemas	47
Ingeniería Electrónica	35
Ingeniería Industrial	50
Ingeniería Mecánica	49
INGENIERÍA	227
Psicología	11
PSICOLOGÍA	11
Total	417

ESTUDIANTES EXTRANJEROS EN LA INSTITUCIÓN

Nro. Estudiantes	
Administración Turística y Hotelera	1
Comunicación Social y Periodismo	1
Diseño Gráfico	2
Departamento de Idiomas	1
Total	5

Fuente: Oficina de Relaciones Interinstitucionales. Diseño Centro de Evaluación y Estadística



MOVILIDAD DE ESTUDIANTES, PROFESORES, INVESTIGADORES, DIRECTIVOS Y ADMINISTRATIVOS - 2014

PRÁCTICAS PROFESIONALES POR FACULTAD Y PROGRAMA

PROGRAMA ACADÉMICO / FACULTAD	Nro. Prácticas	País
Administración Turística y Hotelera	5	Reino Unido (4) Costa Rica (1)
CIENCIAS ADMINISTRATIVAS	5	
Pedagogía Infantil	1	Argentina
CIENCIAS DE LA EDUCACIÓN	1	
Total	6	

PROFESORES E INVESTIGADORES INTERNACIONALES INVITADOS

Nro. Profesores	
Ciencias Administrativas	5
Ciencias de la Comunicación	5
Ciencias de la Educación	2
Ciencias Económicas y Contables	9
Derecho	1
Ingeniería	11
Psicología	6
Sede Cartagena	1
Dirección de Investigaciones	1
Total	41

En 2014 se acogieron 8 directivos de la Universidad de Chiclayo de Perú (3), la Benemérita Universidad Autónoma de Puebla de México (1), Université Reims Champagne Ardenne de Francia (3) y GC Genera de México (1).

Fuente: Oficina de Relaciones Interinstitucionales. Diseño Centro de Evaluación y Estadística



MOVILIDAD DE ESTUDIANTES, PROFESORES, INVESTIGADORES, DIRECTIVOS Y ADMINISTRATIVOS - 2014

PROFESORES EN EL EXTERIOR

Programa Académico	2014-1				2014-2			
	Evento	Misión	Ponencia*	Profesor Visitante	Evento	Misión	Ponencia*	Profesor Visitante
Administración Turística y Hotelera						1	3	1
Comunicación Social - Periodismo			1		1			1
Diseño Gráfico				1				1
Publicidad y Mercadeo								1
Licenciatura en Educación Especial			1					1
Contaduría Pública								1
Derecho							3	1
Ciencias Básicas	1		1		3			
Ingeniería Aeronáutica							1	
Ingeniería de Sistemas			1				1	
Ingeniería Industrial				1				2
Ingeniería Mecánica			1					
Psicología							3	
Total	1	0	5	2	4	1	11	9
	8				25			

*Las ponencias tuvieron lugar en:

3 Congreso Argentino De Ingeniería Aeronáutica
 Congreso Iberoamericano De Ciencia, Tecnología, Innovación Y Educación
 Congreso Internacional Familias Y Redes Sociales: Etnicidad, Movilidad Y Marginalidad En El Mundo Atlántico
 IAU Symposium 306
 Instituto Colombiano De Derecho Procesal
 Instituto Vocacional Enrique Díaz De León
 Organización De Estados Iberoamericanos
 Sociedad De Investigadores De Chile
 Universidad Centroamericana José Simeón Cañas
 Universidad De Temuco
 Universidad Francisco De Paula Santander, Ocaña
 XIII Latin American Congress of Probability and Mathematical Statistics
 XX Congreso Nacional De Ingeniería Mecánica

Fuente: Oficina de Relaciones Interinstitucionales. Diseño Centro de Evaluación y Estadística



8. INFRAESTRUCTURA FÍSICA



8.1 SEDES

INFRAESTRUCTURA FÍSICA INSTITUCIONAL

SEDES

PROPIAS:

Sede	Dirección	Espacios que contiene
BOLÍVAR	Cra. 16 N° 63 A 68	Recepción, Centro de Admisiones, Registro y Control, Centro de Salud y Ayuda Psicológica, Taller de Cocina, Tesorería, Centro de Medios Audiovisuales, Biblioteca, Oratorio, Auditorio Jaime Betancourt Cuartas, Facultad de Ciencias de la Comunicación, Dirección de Programas de Diseño Gráfico, Comunicación Social y Publicidad y Mercadeo, Coordinación Facultad de Comunicación, Aulas de Cómputo de Gerencia Tecnología, Carnetización, Laboratorios de Psicología, Cámara de Gessell, 65 Aulas de Clase, 10 talleres de Diseño Gráfico, Cafetería, ORI, División de Promoción y Desarrollo Humano, Auditoria Académica, Centro de Evaluación y Estadística, Docencia y Currículo, Centro de Extensión y Proyección Social, Vicerrectoría Académica, Rectoría, Vicerrectoría Administrativa, División Financiera, Recepción, Secretaría General, Auditoría Administrativa y Financiera, Oficina de Planeación y Presidencia del Claustro.
ADMINISTRATIVA	Cra. 16 N° 63 A 58	Planta Física Infraestructura y Servicios, Seguridad, Departamento de Ciencias Básicas, Compras, Facultad de Ciencias Administrativas, Facultad de Psicología, Facultad de Derecho, Facultad de Educación, Departamento de Idiomas, Departamento de Formación Humana y Social, Revisoría Fiscal Contraloría, Departamento de Investigación y Centro de Producción Editorial.
SANTANDER	Cra. 15 N° 63 A 61	Facultad de Ciencias Económicas y Contables, CICE, Gerencia de Tecnología, Centro de Circuito de Control de Televisión Cerrado, 33 Aulas de Clase, 15 Aulas de Cómputo, Salón Múltiple, Medios Audiovisuales
CALDAS	Cra. 15 N° 63 a 87	Facultad de Ingeniería, 14 Aulas de Clase, 34 Laboratorios de Clases, Cartografía, Dibujo y Torreón Gabriel Betancourt Mejía Cafetería.
CÓRDOVA	Cra. 16 N° 63 A 39	Gerencia de Promoción Institucional, Centro de Emprendimiento y Empresarismo, Oficina de Egresados, Cancha Múltiple y 6 Aulas de Clase.
RICAUARTE	Cra.16 N° 63b-12	Vicerrectoría Educación Virtual y Distancia, Analista sede Cartagena, Hangar, Túnel de Viento, 4 Aulas de Clase y Aula de Cómputo.
POLICARPA	Cra. 8 A N° 63-63	11 Aulas de Clase y Laboratorio de Fotografía.
NARIÑO	Calle 60 N° 7-12	Consultorio Jurídico, Sala de Conciliación, Centro de Atención Psicológica (CUNAPSI) y 9 Aulas de Clase.
AUTOMECASTRONICA	Cra. 16 N° 63 A 46	3 Aulas de Clase Y Taller de Automecatrónica
GINNASIO CCDU	Calle 63ª N°17-49	Bienestar Universitario, Gimnasio, Cafetería, Cancha de fútbol, Cancha de Squash y Salón de Danzas
EDIFICIOS PARQUEADEROS	Calle 63B N° 16-29	254 Cupos de Parqueaderos
ARCHIVO	Calle 63 A N°15-48	Archivo Central de la Universidad
E	Cra. 64N° 15 A 43	8 Aulas de Clase
F	Cra. 16 N° 63b-42	17 Aulas de Clase y Salas de Tutorías.
G	Cra. 63 N° 15-66	25 Aulas de Clase y Laboratorio Fotográfico

EN CONVENIO:

PARQUE RECREO DEPORTIVO EL SALITRE	Calle 63N° 68-45	Cancha de Fútbol, Cafetería, Baños y Servicio Sociales
CLUB DE TENIS EL CAMPIN	Dg 57 26-35	Cancha de Tenis, Cafetería, Baños y Servicio Sociales

EN ARRIENDO:

H	Calle 64 N° 18-06	34 Aulas de Clase y una Sala de Medios Audiovisuales.
I	Calle 64 N°15 A 64	Salón de Orquesta, Salón de Tuna y Coros, Salón Práctica Ajedrez, Salón Música Latinoamericana, Salón de Violines y Guitarra, Salón de Tenis de Mesa y Salón de Danza

Fuente: Oficina de Planeación. Diseño Centro de Evaluación y Estadística

INFRAESTRUCTURA FÍSICA INSTITUCIONAL

METROS CUADRADOS POR SEDE

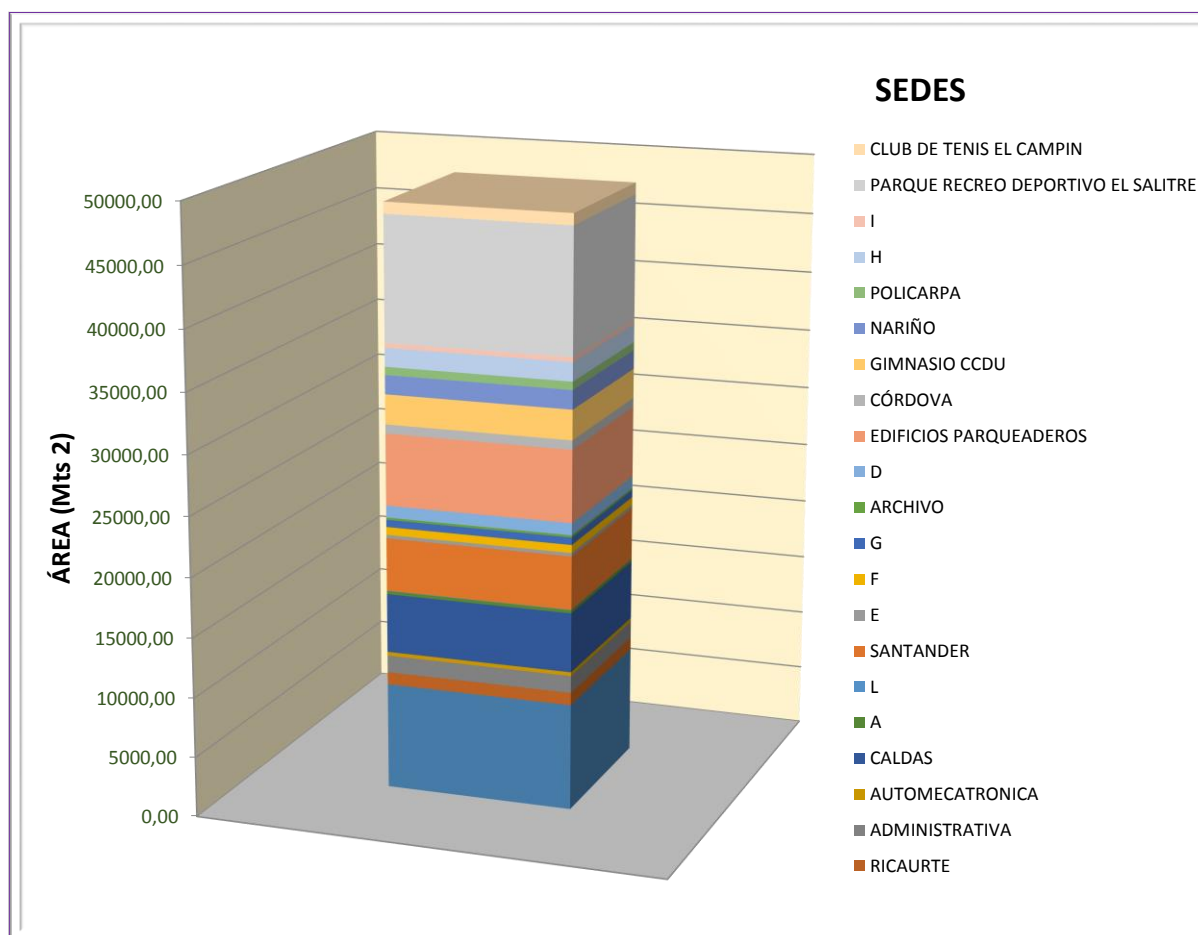
Sede	Total Área (m2)
Propias:	
BOLÍVAR	8.857,16
RICAURTE	1.043,42
ADMINISTRATIVA	1.418,95
AUTOMECATRONICA	316,86
CALDAS	4.923,55
A	269,05
L	29,48
SANTANDER	4.416,00
E	286,45
F	657,15
G	607,59
ARCHIVO	189,00
D	995,69
EDIFICIOS PARQUEADEROS	5.974,00
CÓRDOVA	761,25
GIMNASIO CCDU	2.473,00
NARIÑO	1.576,96
POLICARPA	674,00
Total Propias	35.469,56
En arriendo:	
H	1.554,00
I	377,14
Total en Arriendo	1.931,14
En convenios:	
PARQUE RECREO DEPORTIVO EL SALITRE	10.400,00
CLUB DE TENIS EL CAMPIN	965,00
Total en Convenios	11.050,00
Total Propias + Arrendado + Convenios	48.450,70

Fuente: Oficina de Planeación. Diseño Centro de Evaluación y Estadística



INFRAESTRUCTURA FÍSICA INSTITUCIONAL

TOTAL ÁREA



Fuente: Oficina de Planeación. Diseño Centro de Evaluación y Estadística



8.2 USO DE ÁREAS POR SEDE



USO DE ÁREAS POR SEDE

AULAS DE: CLASE, PRÁCTICA Y CÓMPUTO.

Sede	Aulas de Clase		Aulas de Práctica		Aulas de Cómputo	
	Cantidad	Área (m2)	Cantidad	Área (m2)	Cantidad	Área (m2)
Propias:						
BOLÍVAR	65	2.636,18	11	263,67	10	251,71
RICAURTE	4	117,98			1	25,00
ADMINISTRATIVA						
AUTOMECASTRONICA	3	87,50				
CALDAS	14	879,94			12	340,74
A						
L						
SANTANDER	33	1.360,33			15	292,80
E	8	169,20				
F	17	433,86				
G	25	475,08				
ARCHIVO						
D	22	836,00				
EDIFICIOS PARQUEADEROS						
CÓRDOVA	6	399,52				
GIMNASIO CCDU						
NARIÑO	9	330,87	4	124,62		
POLICARPA	10	193,44				
Total Propias	216	7.919,90	15	388,29	38	910,25
En arriendo:						
H	34	791,00				
I						
Total en Arriendo	34	791,00				
En convenios:						
PARQUE RECREO DEPORTIVO EL SALITRE						
CLUB DE TENIS EL CAMPIN						
Total en Convenios						
Total Propias + Arrendado + Convenios	250	8.710,90	15	388,29	38	910,25

Fuente: Oficina de Planeación.

USO DE ÁREAS POR SEDE

LABORATORIOS, TALLERES Y SALAS DE PROFESORES.

Sede	Laboratorios		Talleres		Salas de Profesores	
	Cantidad	Área (m2)	Cantidad	Área (m2)	Cantidad	Área (m2)
Propias:						
BOLÍVAR	1	36,00	13	455,92	5	97,79
RICAURTE	5	423,57				
ADMINISTRATIVA					6	144,27
AUTOMECASTRONICA			2	164,55		
CALDAS	41	1.585,88			2	43,38
A			1	64,05		
L						
SANTANDER					2	41,22
E						
F						
G			1	22,14		
ARCHIVO						
D			3	76,29		
EDIFICIOS PARQUEADEROS						
CÓRDOVA						
GIMNASIO CCDU						
NARIÑO						
POLICARPA			2	58,00		
Total Propias	47	2.045,45	22	840,95	15	326,66
En arriendo:						
H						
I						
Total en Arriendo						
En convenios:						
PARQUE RECREO DEPORTIVO EL SALITRE						
CLUB DE TENIS EL CAMPIN						
Total en Convenios						
Total Propias + Arrendado + Convenios	47	2.045,45	22	840,95	15	326,66

Fuente: Oficina de Planeación.



USO DE ÁREAS POR SEDE

OFICINAS, AUDITORIOS Y BIBLIOTECAS.

Sede	Oficinas		Auditorios		Bibliotecas	
	Cantidad	Área (m2)	Cantidad	Área (m2)	Cantidad	Área (m2)
Propias:						
BOLÍVAR	57	977,91	1	208,26	1	192,73
RICAUARTE	15	204,88				
ADMINISTRATIVA	23	553,05				
AUTOMECATRONICA	1	5,23				
CALDAS	17	368,73	1	133,24		
A						
L						
SANTANDER	9	188,26			1	501,24
E						
F						
G						
ARCHIVO						
D	1	6,34				
EDIFICIOS PARQUEADEROS	2	8,92				
CÓRDOVA	8	245,13				
GIMNASIO CCDU	9	128,25				
NARIÑO	1	22,56				
POLICARPA						
Total Propias	143	2.709,26	2	341,50	2	693,97
En arriendo:						
H						
I						
Total en Arriendo						
En convenios:						
PARQUE RECREO DEPORTIVO EL SALITRE						
CLUB DE TENIS EL CAMPIN						
Total en Convenios						
Total Propias + Arrendado + Convenios	143	2.709,26	2	341,50	2	693,97

Fuente: Oficina de Planeación.

USO DE ÁREAS POR SEDE

ESCENARIOS DEPORTIVOS, ZONAS DE RECREACIÓN Y CAFETERÍAS.

Sede	Escenarios Deportivos		Zonas de Recreación		Cafeterías	
	Cantidad	Área (m2)	Cantidad	Área (m2)	Cantidad	Área (m2)
Propias:						
BOLÍVAR			1	210,38	2	11,19
RICAURTE						
ADMINISTRATIVA						
AUTOMECASTRONICA						
CALDAS					1	261,78
A			1	205,00		
L						
SANTANDER			3	94,46	1	312,43
E						
F						
G						
ARCHIVO						
D						
EDIFICIOS PARQUEADEROS						
CÓRDOVA						
GIMNASIO CCDU	1	360,79	15	1.637,04	1	76,40
NARIÑO						
POLICARPA						
Total Propias	1	360,79	20	2.146,88	5	661,80
En arriendo:						
H						
I			6	315,00		
Total en Arriendo			6	315,00		
En convenios:						
PARQUE RECREO DEPORTIVO EL SALITRE	1	10.400,00				
CLUB DE TENIS EL CAMPIN	2	650,00				
Total en Convenios	3	11050				
Total Propias + Arrendado + Convenios	4	11.410,79	26	2.461,88	5	661,80

Fuente: Oficina de Planeación.



USO DE ÁREAS POR SEDE

BAÑOS, PARQUEADEROS Y OTROS.

Sede	Baños		Parqueaderos		Otros	
	Cantidad	Área (m2)	Cantidad	Área (m2)	Cantidad	Área (m2)
Propias:						
BOLÍVAR	29	282,22	39	483,64	30	2.749,56
RICAURTE	5	31,93			1	240,06
ADMINISTRATIVA	12	85,04			2	636,59
AUTOMECASTRONICA	2	4,72			1	54,86
CALDAS	7	78,46			1	1.231,40
A						
L	2	3,12			2	26,36
SANTANDER	15	112,34			1	1.512,92
E	4	36,00			1	81,25
F	3	18,62			1	204,67
G	2	32,14			1	78,23
ARCHIVO					1	189,00
D					1	77,06
EDIFICIOS PARQUEADEROS	8	35,14	214	5.873,09	1	56,85
CÓRDOVA	7	20,85			1	95,75
GIMNASIO CCDU	2	229,00			1	41,52
NARIÑO	12	92,14			1	1.006,77
POLICARPA	4	25,54			1	397,02
Total Propias	114	1.087,26	253	6.356,73	48	8.679,87
En arriendo:						
H	8	68,53			1	694,47
I					1	62,14
Total en Arriendo	8	68,53			2	756,61
En convenios:						
PARQUE RECREO DEPORTIVO EL SALITRE						
CLUB DE TENIS EL CAMPIN	6	315,00				
Total en Convenios						
Total Propias + Arrendado + Convenios	122	1.155,79	253	6.356,73	50	9.436,48

Fuente: Oficina de Planeación.

USO DE ÁREAS POR SEDE

DISTRIBUCIÓN DEL ÁREA

Uso	Cantidad	Área (mts 2)
Aulas de Clase	250	8.710,90
Aulas de Práctica	15	388,29
Aulas de Cómputo	28	910,25
Laboratorios	47	2.045,45
Talleres	22	840,95
Salas de Profesores	15	326,66
Oficinas	143	2.709,26
Auditorios	2	341,50
Bibliotecas	2	693,97
Escenarios Deportivos	4	11.410,79
Zonas de Recreación	26	2.461,88
Cafeterías	5	661,80
Baños	122	1.155,79
Parqueaderos	253	6.356,73
Otros	50	9.436,48

Sumatoria puestos disponibles en las aulas de clase	5.750
---	-------

Fuente: Oficina de Planeación. Diseño Centro de Evaluación y Estadística



9. MEDIOS EDUCATIVOS



9.1 RECURSOS BIBLIOGRÁFICOS Y DE HEMEROTECA

BIBLIOTECAS

COLECCIONES BIBLIOGRÁFICAS Y NÚMERO DE EJEMPLARES POR BIBLIOTECA

Biblioteca	Colección	Cantidad ejemplares
Biblioteca Cartagena	Derecho	4
	General	964
	General referencia	33
	Hemeroteca	219
	Multimedial	75
Total Biblioteca Cartagena		1.295
Biblioteca Central Hernando Santos Calderon	Abierta	8.022
	Audiovisual	1.554
	Depósito	1
	Derecho	4.447
	Derecho referencia	54
	General	33.461
	General referencia	70
	Hemeroteca	6.163
	Legis	40
	Mapoteca	14
	Multimedial	3.940
	Portátiles	78
	Sonoteca	1.202
	Tesis	11.767
Total Biblioteca Central		70.813
Total		72.108

PRESUPUESTO CONSOLIDADO EJECUTADO EN EL 2014

Biblioteca	2014 - I			2014 - II		
	Títulos	Ejemplares	Valor	Títulos	Ejemplares	Valor
Hernando Santos Calderon	624	1.267	\$123.714.952	579	1.263	\$131.951.044
Cartagena	39	150	\$9.441.438	42	164	\$15.636.200
Total	663	1.417	\$133.156.390	621	1.427	\$147.587.244
Suscripciones Cartagena	5	5	\$1.045.000			
Suscripciones Bogotá	33	33	\$29.000.628	14	14	\$5.362.750
Total Suscripciones	38	38	\$30.045.628	14	14	\$5.362.750
E-Libros				5.316	6.057	\$63.473.980
Bases de datos	9	59	\$346.798.633	11	58	\$138.734.459
Total Biblioteca virtual	9	59	\$346.798.633	11	6.115	\$202.208.439
Total semestre	710	1.514	\$510.000.651	646	7.556	\$355.158.433

Fuente: Biblioteca. Diseño Centro de Evaluación y Estadística



BIBLIOTECAS

BASES DE DATOS

Bases de datos		Descripción	Revistas
Cubre una amplia gama de áreas del conocimiento convirtiéndola en una Base de datos bibliográfica multidisciplinaria que incluye texto completo de más de 15.386 títulos de revistas especializadas, para un total de 56 bases de datos temáticas por áreas., tales como Administración, Negocios, banca, Contaduría Ciencias de la Educación, ciencias Sociales, Ciencias Humanas, Ciencias Puras, Psicología, Ingenierías, Sistemas, Telecomunicaciones			
Plataforma ProQuest	1 ProQuest Career and Technical Education: The Arts	Incluye más de 600 títulos, con más de 500 disponibles en texto completo.	
	2 ProQuest Dissertations & Theses A&T The Arts	Esta base de datos es la colección más completa del mundo de disertaciones y tesis en las artes.	
	3 ProQuest Research Library: The Arts	Está diseñado para cubrir las 150 principales áreas de referencia materia académica - y cubrir ampliamente - por lo que no sólo se trata de una valiosa base de datos para un número de diferentes disciplinas académicas, es también accesible a los lectores e investigadores de todos los niveles.	
	4 ABIINFORM Global	Lanzada a principios de los 70, ABIINFORM sigue siendo el modelo de referencia en lo referente a bases de datos de investigación en negocios. El exhaustivo conjunto de contenido masivo de ABIINFORM Complete, que incluye revistas importantes con texto completo y títulos buscados de la prensa de negocios, así como publicaciones sectoriales importantes, tesis doctorales, actas de conferencia e informes de mercado, ayudará a los investigadores actuales a resolver problemas del futuro. ABIINFORM Global™ es una de las bases de datos de negocios más completas del mercado; ofrece la más reciente información sobre negocios y finanzas, para investigadores de todos los niveles. Incluye cobertura en profundidad de miles de publicaciones, la mayoría de ellas de texto completo. Con ABIINFORM Global, los usuarios pueden obtener información acerca de condiciones empresariales, técnicas de gestión, tendencias empresariales, teoría y práctica de la gestión, tácticas y estrategias corporativas, y paisaje competitivo. ABIINFORM Global incluye ABIINFORM Archive, que ofrece un fichero extenso de muchas de las revistas de negocios más importantes del último siglo. Mediante acuerdos con algunas de las editoriales más prestigiosas del mundo, incluida Cambridge University Press, Dow Jones & Company, Emerald Group Publishing, Palgrave MacMillan, the Financial Times Group y the Economist Intelligence Unit—, ProQuest proporciona acceso a cientos de títulos de negocios fundamentales.	<ul style="list-style-type: none">• Journal of Economic Literature• Journal of International Business Studies• Organization Science• Journal of Economic Perspectives• Academy of Marketing Science Journal• American Economic Review• Accounting Review• Supply Chain Management• MIT Sloan Management Review• China Quarterly
	5 ABIINFORM Trade & Industry	Con miles de títulos, la mayoría de ellos de texto completo, ABIINFORM Trade & Industry™ proporciona a los profesionales de los negocios información fundamental sobre empresas, productos y ejecutivos, así como noticias y análisis en profundidad sobre tendencias de la industria y desarrollo. Con ABIINFORM Trade & Industry, los usuarios pueden estudiar y comparar sectores específicos como alimentos y bebidas, farmacia, telecomunicaciones, informática, transporte, construcción y petroquímicas.	<ul style="list-style-type: none">• Economist Intelligence Unit• Dun & Bradstreet• Business Monitor International• ISI Emerging Markets
	6 Accounting & Tax	Para profesionales y académicos contables, el acceso a información fiable es fundamental en esta área de estudio en continua evolución. ProQuest Accounting & Tax mezcla revistas académicas y globales de gran prestigio con recursos clave para localizar resultados precisos rápidamente de novedades y temas actuales, así como de tendencias y la historia que influye en importantes asuntos fiscales y contables del día. ProQuest Accounting & Tax es nuestra base de datos de investigación de contabilidad principal. Ofrece un acceso centralizado a las principales revistas, informes de referencia, actas, tesis, etc., incluidas más de 2.300 publicaciones con cientos de artículos a texto completo.	<ul style="list-style-type: none">• Contabilidad, gestión fiscal y publicaciones comerciales de auditoría de editoriales como COH, Aspen, Thompson Professional and Regulatory Services, Source Media, Tax Management Inc. y Euromoney• Publicaciones AICPA• Publicaciones de legislación financiera y legislación fiscal de fuentes notables como la American Bar Association and American Law Institute• Revistas fiscales y de contabilidad global del Reino Unido, Canadá, Australia, Francia, España, Irlanda, etc.• Publicaciones de gestión de riesgos, gobierno y asesoramiento financiero de Inclusive Media, CFA Institute, y Association for Financial Counseling and Planning• Más de 1.500 tesis sobre contabilidad• Más de 7.800 publicaciones de trabajo de SSRN (Social Science Research Network)• Selección de actas de conferencia sobre contabilidad
	7 Banking Information Source	Combina la difusión de Internet y la perspectiva de las revistas de la industria para proporcionar la herramienta de investigación más moderna en el campo de los servicios financieros. Con más de 500 fuentes de información de gran relevancia, simplemente no hay mejor manera de mantenerse informado.	<ul style="list-style-type: none">• Boletines profesionales e industriales• School of Bank Marketing Papers• Stonier Theses
	8 Business Dateline	Esta base de datos se centra en material específico y local de empresas, por lo que ofrece a los investigadores empresariales acceso a análisis y noticias empresariales locales y regionales difíciles de encontrar. Ofrece información que no se encuentra normalmente en las fuentes de noticias nacionales. Negocios, economía: periódicos y publicaciones regionales y locales.	<ul style="list-style-type: none">• Baltimore Sun• Business Dateline• Hartford Courant• Los Angeles Times• Morning Call• New sday• Sun, Connecticut
	9 Hoover's Company Profiles	Valioso recurso para las bibliotecas académicas. Los usuarios pueden integrar información empresarial de uno de los principales distribuidores electrónicos mundiales de información sobre empresas, industrias y las personas que las dirigen. Con perfiles de más de 40.000 empresas, 600 industrias y 225.000 ejecutivos clave, Hoover's Company Records ofrece un acceso sencillo a la información empresarial más precisa y actualizada disponible.	<ul style="list-style-type: none">• Información general de la empresa• Historia de empresa• Empleados y miembros del consejo• Competencia• Productos y operaciones• Auditores• Clasificaciones• Información industrial relacionada• Datos financieros históricos
	10 ProQuest Asian Business & Reference		
	11 ProQuest Career and Technical Education: Business		
	12 ProQuest Dissertations & Theses A&T Business		
	13 ProQuest European Business	Esta base de datos cuenta con la información financiera y empresarial europea más reciente	<ul style="list-style-type: none">• The Economist• Fortune• European Business Journal
	14 ProQuest Research Library: Business	Está diseñado para cubrir las 150 principales áreas de referencia materia académica - y cubrir ampliamente - por lo que no sólo se trata de una valiosa base de datos para un número de diferentes disciplinas académicas, es también accesible a los lectores e investigadores de todos los niveles.	

Fuente: Biblioteca. Diseño Centro de Evaluación y Estadística



BIBLIOTECAS

BASES DE DATOS

Bases de datos		Descripción	Revistas	
Plataforma ProQuest	Dissertations & Theses Testis	15 ProQuest Dissertations & Theses A&I	Esta base de datos es la colección más completa del mundo de memorias y tesis de todo el mundo, que abarca desde 1861 hasta la actualidad.	
		16 MEDLINE®	MEDLINE contiene en este servicio más de 20 millones de citas y resúmenes, con lo que ofrece un acceso sin precedentes a documentación biomédica global. La base de datos contiene una amplia gama de temas médicos relacionados con la investigación, la práctica clínica, la administración, los asuntos políticos y los servicios de atención sanitaria. Producido por la U.S. National Library of Medicine, MEDLINE contiene todos los registros publicados en Index Medicus y, desde 2002, la mayoría de las citas incluidas anteriormente en bases de datos especializadas NLM independientes como SPACELINE e HISTLINE. El contenido temático incluye la anatomía; los trastornos comunicativos; la microbiología, las profesiones paramédicas, la patología, la fisiología, la psiquiatría, la toxicología, los cuidados dentales, la parasitología, la biología reproductiva, la epidemiología, la terapia génica, la intervención farmacéutica y quirúrgica, la práctica de la enfermería, los asuntos éticos y legales, las operaciones institucionales, los procedimientos y las técnicas de laboratorio, el diagnóstico y gestión, los protocolos de tratamiento experimental y las pruebas de investigación clínica; la legislación y normativa, las especialidades de servicios sanitarios, la educación continua; las medicinas de investigación y los nuevos usos de medicinas y alguna medicina veterinaria.	
		17 Pharmaceutical News Index	Ofrece a los investigadores acceso a la información más reciente sobre tecnología médica, investigación y desarrollos legislativos. La base de datos contiene información bibliográfica y la indexación de 22 boletines del sector farmacéutico, sanitario, biotecnológico, cosmético y de dispositivos médicos de los EE.UU. y el resto del mundo. Todas las publicaciones del Pharmaceutical News Index se indexan rigurosamente de manera que los estudiantes puedan realizar búsquedas rápidas y eficaces.	
		18 ProQuest Career and Technical Education: Health & Medicine		
		19 ProQuest Dissertations & Theses A&I: Health & Medicine		
	Health & Medicine – Medicina 8 bases de datos especializadas	20 ProQuest Health & Medical Complete	Combina los títulos de investigación clínica disponibles en la ProQuest Medical Library™ con cientos de títulos sobre atención sanitaria y consumo. ProQuest Health and Medical Complete ofrece una amplia cobertura a través de más de 1.500 publicaciones con casi 1.300 de ellas disponibles a texto completo, y de estas, más de 900 incluyen indexación MEDLINE®. Además, la base de datos incluye todos los gráficos, diagramas, gráficos, tablas, fotografías y otros elementos gráficos esenciales para la investigación médica. Las revistas cubren todas las principales disciplinas clínicas y sanitarias, incluidas las ciencias médicas, inmunología, farmacia y farmacología, enfermería, cirugía, e higiene y estado físico.	<ul style="list-style-type: none">• The New England Journal of Medicine• The Lancet• Journal of the National Cancer Institute• Journal of Clinical Investigation• American Journal of Respiratory and Critical Care Medicine• The American Journal of Psychiatry• Diabetes• Canadian Medical Association. Journal, CMAJ• Rheumatology• American Journal of Public Health
		21 ProQuest Medical Library	La base de datos dispone de más de 1.000 títulos, con más de 910 títulos médicos a texto completo (las publicaciones seleccionadas están disponibles en color) con resúmenes e indexación de la base de datos bien conocida MEDLINE®. ProQuest Medical Library ofrece un fundamento fuerte y estable para cualquier biblioteca que desee crear y ampliar su colección de publicaciones clínicas y biomédicas. La base de datos incluye todos los gráficos, diagramas, gráficos, tablas, fotografías y otros elementos gráficos esenciales para la investigación médica. Las publicaciones cubren las disciplinas clínicas y sanitarias principales, entre las que se incluyen las enfermedades cardiovasculares, la pediatría, la neurología, las enfermedades respiratorias, los cuidados dentales, la anestesiología, etc.	<ul style="list-style-type: none">• The New England Journal of Medicine• The Lancet• Journal of the National Cancer Institute• Journal of Clinical Investigation• American Journal of Respiratory and Critical Care Medicine• The American Journal of Psychiatry• Diabetes• Canadian Medical Association. Journal, CMAJ• Rheumatology• American Journal of Public Health
		22 ProQuest Nursing & Allied Health Source	Ofrece a los usuarios información fiable sobre asistencia sanitaria que cubre las materias de enfermería, servicios sanitarios, medicina complementaria y alternativa, y muchas más. Esta base de datos de gran versatilidad está diseñada para satisfacer las necesidades de los investigadores en instalaciones sanitarias, así como de los programas sanitarios y de enfermería de instituciones académicas. La base de datos ProQuest Nursing & Allied Health Source ofrece resúmenes e indexación de más de 850 títulos, 715 de esos títulos a texto completo, además de más de 12.000 tesis a texto completo que representan la erudición más rigurosa en enfermería y otros campos relacionados.	<ul style="list-style-type: none">• Association of Operating Room Nurses. AORN Journal• Journal of Nursing Scholarship• Oncology Nursing Forum• Journal of Gerontological Nursing• Journal of Psychosocial Nursing & Mental Health Services• Journal of Speech, Language, and Hearing Research• Physical Therapy• Journal of Athletic Training• Journal of Rehabilitation• The Canadian Journal of Occupational Therapy• Journal of Allied Health• Applied Radiology• Clinical Laboratory Science• Dental Assistant• Canadian Journal of Respiratory Therapy
		23 ProQuest Research Library: Health & Medicine		
		24 ProQuest Career and Technical Education: History		
	History con 3 bases de datos especializadas	25 ProQuest Dissertations & Theses A&I: History		
		26 ProQuest Research Library: History		
	Literature & Language - Literatura y lengua 3 bases de datos especializadas	27 ProQuest Career and Technical Education: Literature & Language		
		28 ProQuest Dissertations & Theses A&I: Literature & Language		
		29 ProQuest Research Library: Literature & Language		
	New s & New spapers – Noticias – prensa con 2 bases de datos especializadas	30 Business Dateline	La indexación detallada de esta publicación ayuda a los usuarios a encontrar la información de las noticias que necesitan. Todos los números se indexan rigurosamente para permitir el acceso no sólo a las principales noticias sino también a información incluida en las distintas secciones del periódico.	
		30 Noticias Financieras	La indexación no sólo cubre la información bibliográfica completa, sino también las empresas, las personas, los productos, etc.	

Fuente: Biblioteca. Diseño Centro de Evaluación y Estadística



BIBLIOTECAS

BASES DE DATOS

Plataforma ProQuest	Social Sciences – Ciencias sociales con 9 bases de datos especializadas	31 ProQuest Agriculture Journals	ProQuest Agriculture Journals incluye las principales revistas agrícolas publicadas en Norteamérica. La base de datos consta de aproximadamente 300 títulos, estando la mayoría de ellos disponibles en texto completo. ProQuest Agriculture Journals cubre una amplia gama de temas relacionados con la agricultura, como: • Ciencias veterinarias y animales • Ciencias de las plantas • Silvicultura • Acuicultura e industria pesquera • Granjas y sistemas de granjas • Economía agrícola • Alimentación y nutrición humana	Agricultural Research Forest Products Journal Journal of Animal Science Journal of Soil and Water Conservation Plant Physiology.
		32 ProQuest Biology Journals	Ofrece acceso a una amplia gama de temas de biología. La base de datos incluye algo menos de 400 títulos, con más de 325 disponibles a texto completo. Con miles de artículos disponibles en línea, ProQuest Biology Journals incluye algunos de los recursos de información más populares para usuarios en entornos académicos, gubernamentales y de investigación pública.	• Systematic Biology • Critical Reviews in Biochemistry and Molecular Biology • Plant Cell • Bioscience ProQuest Biology Journals cubre una amplia variedad de temas relacionados con la biología, como: • Química biológica • Biofísica • Botánica • Citología e histología • Estudios medioambientales • Microbiología • Microscopía • Zoología
		33 ProQuest Career and Technical Education: Science & Technology	Es la fuente definitiva de información vocacional. La base de datos incluye más de 600 títulos, con más de 500 disponibles a texto completo. Estudiantes e instructores pueden acceder a la base de datos para investigar prácticamente cualquier tema técnico, incluidos los siguientes: • Ciencias informáticas • Atención sanitaria • Construcción • Mecánica de automóviles • Ventas y ventas al por menor • Contabilidad • Diseño gráfico • Fotografía	Agricultural Research Computer Technology Review Law & Order Nutrition and Food Science Printed Circuit Design
		34 ProQuest Computer Science Collection	Esta base de datos de texto completo es el mejor recurso para los usuarios que necesitan acceso a una cobertura completa y mundial de temas informáticos, desde seguridad informática a comercio electrónico. Esta base de datos incluye tablas y figuras indexadas. La indexación profunda patentada de ProQuest captura y categoriza información, variables y otro contenido que se representa en tablas, mapas, fotografías y otras figuras que se incluyen generalmente en publicaciones científicas y que antes no se podían encontrar al buscar publicaciones.	
		35 ProQuest Dissertations & Theses A&T Science & Technology		
		36 ProQuest Research Library: Science & Technology		
		37 ProQuest Science Journals	Es el recurso definitivo para los estudiantes que aprenden ciencias generales y aplicadas. Tanto si está investigando los efectos del calentamiento global como si está interesado en los últimos escándalos relacionados con la comida modificada genéticamente, ProQuest Science Journals le guiará directamente a la información que necesita. ProQuest Science Journals es un complemento invaluable para las investigaciones relacionadas con las ciencias generales y aplicadas. Este compendio de revistas científicas, ideal para los estudiantes de entornos académicos de investigación, ofrece a los usuarios un recurso directo para sus necesidades de investigación. ProQuest Science Journals, cuya cobertura data de 1986, dispone de más de 1.145 títulos—, 965 de ellos en texto completo. Con el formato de texto completo, los investigadores tienen acceso a los cuadros, los diagramas, las gráficas, las tablas, las fotos y otros elementos gráficos de tanta importancia para la literatura técnica y científica.	• Journal of Climate • The Journal of Nutrition Journal of the Atmospheric Sciences • Critical Reviews in Environmental Science and Technology
		38 ProQuest Telecommunications	Es un recurso esencial para quien investigue la industria o su tecnología. La base de datos incluye más de 140 títulos, con más de 115 disponibles a texto completo. Tanto si quiere buscar las últimas noticias sobre tecnología WAP, seguir la entrada de las nuevas tecnologías en el mercado o recabar información sobre los reproductores más importantes en este terreno, ProQuest Telecommunications le ayuda a estar en la cresta de la ola.	
		39 Electronics and Communications Abstracts	Debido a los cambios constantes que se producen en el entorno empresarial y al alcance cada vez mayor de la industria inalámbrica, de Internet y de larga distancia, las telecomunicaciones se han convertido en una parte fundamental de nuestras vidas. Esta base de datos de texto completo es el mejor recurso para los usuarios que necesitan acceso a una cobertura completa y mundial de temas informáticos, desde seguridad informática a comercio electrónico. Esta base de datos incluye tablas y figuras indexadas. La indexación profunda patentada de ProQuest captura y categoriza información, variables y otro contenido que se representa en tablas, mapas, fotografías y otras figuras que se incluyen generalmente en publicaciones científicas y que antes no se podían encontrar al buscar publicaciones.	
		40 ProQuest Computer Science Collection		
		41 ProQuest Career and Technical Education: Social Sciences		

Fuente: Biblioteca. Diseño Centro de Evaluación y Estadística



BIBLIOTECAS

BASES DE DATOS

		Base de datos	Descripción	Revistas
Plataforma ProQuest	Social Sciences – Ciencias sociales con 9 bases de datos especializadas	42 ProQuest Criminal Justice	Es una base de datos completa de revistas de justicia penal internacional y de Estados Unidos. La base de datos es una herramienta de investigación que resulta útil para estudiantes interesados en las profesiones de los campos de justicia penal: aplicación de la legislación, administración de los servicios correccionales, servicios antidrogas, rehabilitación, derecho familiar y seguridad industrial. La base de datos incluye resúmenes e indexación de 250 títulos, con más de 100 disponibles a texto completo.	• American Journal of Criminal Justice • FBI Law Enforcement Bulletin • Journal of Forensic Sciences • Women Police
		43 ProQuest Education Journals	Ofrece a los usuarios acceso a aproximadamente 800 de las publicaciones educativas más importantes, de las cuales 615 se incluyen a texto completo. Con una oferta de información completa sobre cientos de temas educativos	• Childhood Education • College Teaching • Harvard Educational Review • Journal of Athletic Training • Educational Theory
		44 ProQuest Psychology Journals	Ofrece resúmenes e indexación para más de 650 títulos con más de 540 títulos a texto completo. Los usuarios obtienen acceso a gráficos, diagramas, gráficos, tablas, fotografías y otros elementos gráficos esenciales para la investigación psicológica. Además, ProQuest Psychology Journals incluye 4.000 tesis a texto completo que representan un gama de disciplinas psicológicas entre las que se incluyen comportamiento, clínica, cognitiva, de desarrollo, experimental, industrial, de personalidad, psicobiología, psicométrica y psicología social. ProQuest Psychology Journals abarca una amplia gama de temas de publicaciones líderes sobre psicología y psicopatología. Además de la psicología clínica y social, también brinda cobertura de disciplinas relacionadas, incluidas la genética, la psicología de las empresas y la economía, la comunicación, la criminología, las adicciones, la neurología y el bienestar social, entre otras. Se citan a menudo varios títulos que tienen un fuerte impacto sobre ISI.	• The American Journal of Psychiatry • Psychotherapy and Psychosomatics • The American Journal of Geriatric Psychiatry • Development and Psychopathology • The Psychological Record
		45 ProQuest Religión	recurso indispensable para los programas de estudios religiosos y para cualquier persona que realice investigaciones relacionadas con perspectivas y temas religiosos. Dicho recurso dispone de más de 150 revistas, la mayoría a texto completo. El contenido es a texto completo, y ha sido diseñado para satisfacer las necesidades tanto de los programas de estudios religiosos como de las colecciones de bibliotecas generales. ProQuest Religión cubre los estudios teológicos formales y los comentarios sobre temas de interés general desde la perspectiva de las diferentes religiones de todo el mundo. Además, cuenta con muchos títulos de editoriales religiosos y organizaciones aconfesionales. ProQuest Religión es una fuente excelente de noticias e información religiosa, datos informativos sobre doctrinas y filosofías, e informes académicos de historia de la religión. También se han incluido revistas a texto completo sobre estudios religiosos relacionados, como la filosofía, la ética y las perspectivas internacionales	• Contagion: Journal of Violence, Mimesis, and Culture • Dialogue : A Journal of Mormon Thought • Harvard Theological Review • Hebrew Studies • Journal for the Study of Religions and Ideologies • Journal of Bahá'í Studies • Journal of Ecclesiastical History • Journal of Global Buddhism • Journal of Religion and Popular Culture • Social Work and Christianity
		46 ProQuest Deep Indexing: Advanced Technologies	Permite la búsqueda de figuras, tablas, gráficos, mapas, diagramas y otras ilustraciones indexadas de revistas científicas.	
		47 ProQuest Research Library: Social Sciences		
Ingenierías	ProQuest Advanced Technologies & Aerospace Collection: Tecnología aeronáutica	48 ProQuest Social Science Journals	Es un recurso definitivo para aquellos que necesitan acceso a una variedad de revistas científicas. La base de datos incluye más de 1.000 títulos, la mayoría disponible en texto completo. Abarca disciplinas básicas a través de las ciencias sociales, incluyendo la sociología, el trabajo social, la antropología, la política y otras áreas, con las revistas de más de 50 países, lo que facilita la investigación multidisciplinaria y proporcionar a los investigadores una variedad de perspectivas.	
		49 ProQuest Advanced Technologies & Aerospace Collection	La recopilación contiene artículos de texto completo relacionados con la tecnología avanzada, acceso granular a millones de figuras y tablas de los artículos, y todos los registros bibliográficos de Advanced Technologies Database with Aerospace (ATDNA). ATDNA reúne la cobertura bibliográfica más exhaustiva sobre investigaciones, tecnologías emergentes, aplicaciones y empresas en las áreas de aeronáutica, astronáutica, informática y tecnologías de la información, electrónica, comunicaciones, dispositivos de estado sólido y ciencias espaciales	
		50 Aerospace Database information	Esta base de datos ofrece resúmenes e índices de más de 4.000 títulos por entregas y sin entregas, incluyendo contenido de AIAA y la NASA. La base de datos cuenta actualmente con más de 3.600.000 registros de publicaciones periódicas, ponencias, revistas profesionales, revistas de carácter general, libros, patentes e informes técnicos, y sus índices se remontan a principios de los 60. Abarca todos los aspectos de las investigaciones aplicadas en la industria aeroespacial y las ciencias espaciales.	
		51 Computer and Information Systems Abstracts information		
		52 Electronics & Communications Abstracts information		
		53 ProQuest Advanced Technologies & Aerospace Journals information	Esta recopilación ofrece una cobertura inigualable de determinadas disciplinas que abarca miles de publicaciones, muchas a texto completo.	
Plataforma derecho	Multilegis	54 Revista virtual de procesos industriales	1297 artículos, 599 tesis, Informes, reportes boletines, memoria 324 títulos, manuales y guías 308, libros 275	
		55 (Institute of Electrical and Electronics Engineers)	Organización profesional internacional. Está dedicada al avance teórico y práctico de la ingeniería eléctrica, electrónica e informática. Con 3.785.031 ítems	
		56 Multilegis	Plataforma virtual de legislación y contabilidad con más de 15.000 títulos	
		57 Legismovil	"LEGISMóvil es un servicio informativo para PC y dispositivos móviles que da a conocer los acontecimientos jurídicos del país en el mismo momento en que están ocurriendo, con cubrimiento diario de más de 60 entidades estatales, actualización permanente y envío de resúmenes con las noticias del día a su cuenta de correo electrónico."	

Fuente: Biblioteca. Diseño Centro de Evaluación y Estadística



BIBLIOTECAS

BASES DE DATOS

Bases de datos			Descripción	Revistas
Plataforma derecho	Ambientalex.info	58	Base de datos jurídica ambiental tipo académico e investigativo con información e	
	Leyex.info	59	Base de datos jurídica de tipo académico e investigativo	
	Noticiero Oficial	60	Base de datos jurídica	
Plataforma Busco	Auto Repair Reference Center™: Técnica y mecánica automotriz – Tecnología	61	Base de datos especializada en automotriz	
	Hospitality & Tourism Complete	62	Base de datos especializada en hotelería y turismo Hotelería y Turismo	
Psicología	PsycArticles (American Psychological Association (APA).)	63	Psycarticles: es la base de datos a texto completo de las revistas publicadas por the American Psychological Association, the APA Educational Publishing Foundation, the Canadian Psychological Association, and Hogrefe & Huber. En total, Psycarticles reúne más de 184.400 artículos a texto completo de las 102 revistas principales de la APA desde el número 1 de la revista Psychological Review publicado en 1894, hasta hoy.	
	PSICOODOC	64	Incluyen los trabajos publicados en revistas científicas, congresos y libros compilados cuya temática sea la Psicología y disciplinas afines, procedentes de España y América Latina, desde 1975 hasta la actualidad. Encuentre en PSICOODOC: 115.000 registros 35.000 enlaces a texto completo, 770 revistas, 650 actas de congresos, 2.200 libros compilados. Cubre las siguientes áreas: Área de Educación, Área clínica, Área de trabajo y empresa, Área de la actividad física, Área de tráfico y seguridad, Área jurídica	
Plataforma Banco mundial	International Financial Statistics Browser (IFS)	65	Más de 32.000 ítems con cubrimiento de más de 200 países en áreas como las tasas de intercambio para todos los países miembros del Fondo Monetario Internacional. Ítems de las cuentas son: Inflación, deflación, liquidez internacional, tasas, precios, producción, transacciones internacionales, cuentas gubernamentales y cuentas nacionales de las demás áreas y países	
	World Development Indicators Online	65	Fuente de datos de la economía mundial dando cuenta de 550 indicadores cuantitativos sobre desarrollo medidos desde 1960 en más de 200 países, estos indicadores incluyen indicadores sociales, económicos, financieros, de recursos naturales y medioambientales	
Administración Economía Derecho	Legiscomex.com	66	ABC del comercio: teoría introductoria al comercio exterior, operaciones de ingreso y salida de mercancías en el país, herramientas propias de negocios internacionales Mercados: perfil económico y comercial de diversos países Inteligencia artificial: recursos para identificar oportunidades comerciales, bases de datos, estudios de mercado Integración económica: acuerdos comerciales, preferencias unilaterales Legislación: normativa de comercio exterior vigente Logística y transporte: almacenamiento, transporte, distribución, infraestructura y tarifas	

Fuente: Biblioteca. Diseño Centro de Evaluación y Estadística



BIBLIOTECAS

BASES DE DATOS

Bases de datos			Descripción	Revistas
Investigaciones	Pivot	67	Servicio que proporciona herramientas incomparables para descubrir oportunidades de financiación y apoyo colaborativo a la investigación. Este servicio responde a la creciente demanda de los investigadores para descubrir rápidamente oportunidades de financiación adecuadas y colaboración efectiva entre sí. Funding proporciona acceso a las fuentes más completas de financiación a nivel mundial; mejora la comunicación, la supervisión de proyectos de investigación; alerta sobre los plazos críticos para oportunidades de financiación y envía actualizaciones semanales de búsquedas de interés; permite la creación de grupos para compartir las oportunidades de financiación de forma permanente	
	Britannica Digital Learning	68	BRITANNICA ACADEMIC EDITION search.eb.com	<ul style="list-style-type: none"> + 110.000 artículos + 86.000 recursos multimedia + 700 títulos EBSCO Símbolos web relacionados a las búsquedas Datos Analíticos Mundiales E-books y fuentes primarias Titulares de BBC y el New York Times Diccionarios
		69	BRITANNICA IMAGE QUEST quest.eb.com	<ul style="list-style-type: none"> Idioma: Español, Portugués e Inglés Contenido: <ul style="list-style-type: none"> 3800.000 de imágenes para la educación Imágenes con calidad fotográfica para el uso de la institución 20 colecciones de las más prestigias instituciones educativas de los EEUU Más de 30 temas y categorías para investigadores
		70	BRITANNICA MODERNA moderna.eb.com	<ul style="list-style-type: none"> Idioma: Español Contenido: <ul style="list-style-type: none"> 50.000 Artículos 12.000 imágenes y multimedia Información pertinente a América Latina Cobertura Temática: Multidisciplinar
	Eogim	71	ELOGIM es un sistema web integral que permite la administración de estadísticas de uso de los recursos electrónicos ofrecidos por las bibliotecas y unidades de información, el cual provee indicadores contundentes para la gestión académica, administrativa y la toma de decisiones.	

Fuente: Biblioteca. Diseño Centro de Evaluación y Estadística

BIBLIOTECA VIRTUAL

Colección de 5.316 títulos de libros en línea (e-book), 6.057 ejemplares multidisciplinaria en texto completo por suscripción	
Biblioteca Virtual Pearson	213 títulos y 300 ejemplares
World Bank E-Library	2.729 títulos en inglés
Plataforma virtual de contenidos electrónicos Alfaomega	185 títulos
Biblioteca Digital Magisterio web 2.0	488 títulos
Plataforma de libros electrónicos McGraw-Hill	220 títulos 575 ejemplares
Biblioteca digital Ecoe	201 títulos y 500 ejemplares
Astrea virtual o Astrea virtual libros en línea	1.280 títulos en derecho

Fuente: Biblioteca. Diseño Centro de Evaluación y Estadística



BIBLIOTECAS

CONVENIOS

Instituciones con convenio	Ciudad
Universidad Autónoma de Occidente	Barranquilla
Universidad Simón Bolívar	Barranquilla
Aeronáutica Civil	Bogotá
Ascoffa	Bogotá
Dirección de Impuestos y Aduanas Nacionales - Dian -	Bogotá
Universidad de San Buenaventura	Cali
Universidad Libre	Cali
Escuela de Posgrados Fuerza Aérea de Colombia	Cali-Valle
Universidad del Valle	Cali-Valle
Universidad de San Buenaventura	Cartagena
Acofi	Bogotá
Acip Bogotá y Cundinamarca	Bogotá
Biblioteca Luis Ángel Arango	Bogotá
Cámara de Comercio de Bogotá	Bogotá
Cedinpro	Bogotá
Centro de Documentación Parques Nacionales Naturales	Bogotá
Colegio de Estudios Superiores de Administración - Cesa -	Bogotá
Compensar Unipanamericana Institución Universitaria	Bogotá
Contraloría General de la República	Bogotá
Corpoica	Bogotá
Corporación Universitaria Minuto de Dios	Bogotá
Corporación de Educación Superior - CEAR-	Bogotá
Corporación Escuela de Artes y Letras	Bogotá
Corporación Instituto Superior de Educación Social - Ises -	Bogotá
Corporación Internacional para el Desarrollo Educativo - CIDE -	Bogotá
Corporación Unificada Nacional de Educación Superior - Cun -	Bogotá
Corporación Universitaria de Colombia Ideas	Bogotá
Corporación Universitaria de la Costa	Bogotá
Corporación Universitaria Iberoamericana	Bogotá
Corporación Universitaria Republicana	Bogotá
Departamento Nacional de Planeación	Bogotá
Escuela Superior de Administración Pública	Bogotá
Escuela Colombiana de Ingeniería Julio Garavito	Bogotá
Escuela de Ingenieros Militares	Bogotá
Escuela de Aviación ESAVE, Fuerzas Militares de Colombia	Bogotá
Escuela de Innovación Empresarial - Esie -	Bogotá
Escuela de Inteligencia y Contrainteligencia. B.G. Ricardo Charry Solano	Bogotá
Escuela de Posgrados de Policía	Bogotá
Escuela Militar de Aviación "Marco Fidel Suárez"	Bogotá
Fuerzas Militares de Colombia - Ejército Nacional Escuela de Aviación	Bogotá
Fundación Universitaria del Área Andina	Bogotá
Fundación Centro de Investigación Docencia y Consultoría Administrativa	Bogotá
Fundación Universitaria Horizonte antes - Insutec -	Bogotá
Fundación para la Educación Superior San Mateo	Bogotá
Fundación Universidad Central	Bogotá
Fundación Universitaria Católica del Norte	Bogotá
Fundación Universitaria del Área Andina	Bogotá
Fundación Universitaria Konrad Lorenz	Bogotá
Fundación Universitaria Luis Amigo	Bogotá
Fundación Universitaria Monserrate	Bogotá
Fundación Universitaria San Alfonso	Bogotá
Fundación Universitaria San Martín	Bogotá
Fundación Universitaria Sanitas	Bogotá
Hemeroteca Nacional Universitaria	Bogotá
Institución Universitaria de Colombia	Bogotá
Institución Universitaria Inpahu	Bogotá
Instituto Colombiano de Antropología e Historia ICANH	Bogotá

Fuente: Biblioteca. Diseño Centro de Evaluación y Estadística

Instituciones con convenio	Ciudad
Instituto Geográfico Agustín Codazzi	Bogotá
Instituto Militar Aeronáutico Subdirección Académica	Bogotá
Ministerio de Transporte	Bogotá
Politécnico Gran Colombiano	Bogotá
Pontificia Universidad Javeriana	Bogotá
Secretaría de Participación y Comunicación para la Planeación	Bogotá
Sena	Bogotá
Superintendencia de Sociedades	Bogotá
Universidad Abierta y a Distancia - Unad	Bogotá
Universidad Antonio Nariño - Uan -	Bogotá
Universidad Autónoma de Colombia	Bogotá
Universidad Autónoma Latinoamericana	Bogotá
Universidad Católica de Colombia	Bogotá
Universidad Católica Popular del Risaralda	Bogotá
Universidad Central	Bogotá
Universidad Colegio Mayor de Cundinamarca	Bogotá
Universidad Cooperativa de Colombia	Bogotá
Universidad de América	Bogotá
Universidad de Ciencias Aplicadas y Ambientales - U.D.C.A.	Bogotá
Universidad de la Sabana	Bogotá
Universidad de la Salle	Bogotá
Universidad de San Buenaventura	Bogotá
Universidad del Rosario	Bogotá
Universidad Distrital Francisco José de Caldas	Bogotá
Universidad Ean	Bogotá
Universidad El Bosque	Bogotá
Universidad Externado de Colombia	Bogotá
Universidad Incca de Colombia	Bogotá
Universidad Jorge Tadeo Lozano	Bogotá
Universidad la Gran Colombia	Bogotá
Universidad Libre	Bogotá
Universidad Manuela Beltrán	Bogotá
Universidad Militar Nueva Granada	Bogotá
Universidad Nacional de Colombia	Bogotá
Universidad Pedagógica Nacional	Bogotá
Universidad Santo Tomás	Bogotá
Universidad Sergio Arboleda	Bogotá
Universidad Simón Bolívar	Bogotá
Cinep	Bogotá
Corporación Universitaria Unitec	Bogotá
Escuela Colombiana de Carreras Industriales - Eccl -	Bogotá
Escuela de Cadetes de Policía General "Francisco de Paula Santander"	Bogotá
Escuela de las Amas y Servicios	Bogotá
Escuela Militar de Cadetes Gral. José María Córdoba	Bogotá
Escuela Superior de Ciencias Empresariales - Eciem -	Bogotá
Fedepalma	Bogotá
Fundación Educación Superior San José	Bogotá
Fundación Universitaria Agraria de Colombia	Bogotá
Taller 5 Centro de Diseño	Bogotá
Universitaria Agustiniense Orden de Agustín Recoleto	Bogotá
Universidad de Caldas	Manizales - Caldas
Universidad Autónoma del Caribe	Medellín - Antioquia
Universidad Mariana	Pasto - Nariño
Universidad del Tolima	Tolima
Universidad Piloto de Colombia	Tunja
Universidad Santo Tomás de Tunja	Tunja
Escuela de Suboficiales de la Fuerza Aérea Colombiana ESUFA	



BIBLIOTECAS

CONVENIOS CON INSTITUCIONES GUBERNAMENTALES

Biblioteca Luis Ángel Arango
Cámara de Comercio de Bogotá
Colombia Estadística Contraloría General de la Nación
Consejo Colombiano de Seguridad
Contraloría General de la República
Departamento Nacional de Planeación
Empresa Colombiana de Petróleos
Ingeominas
Instituto de Desarrollo Urbano
Instituto de Hidrología meteorología y Estudios Ambientales
Instituto Geográfico Agustín Codazzi
Ministerio de Ambiente y Desarrollo territorial Instituto de Desarrollo Urbano
Ministerio de transporte
Veeduría Distrital

Fuente: Biblioteca. Diseño Centro de Evaluación y Estadística

CONVENIOS CON BIBLIOTECAS DE CONTENIDO GENERAL NACIONALES E INTERNACIONALES

Biblioteca Nacional de Colombia
Biblioteca Nacional de España
Bibliothèque Nationale de France
Biblioteca Nacional de España
Biblioteca Virtual de desarrollo Sostenible y Salud Ambiental
British Library
Instituto de Estudios Ambientales
Library of the Congress
National Library of Canada

CONVENIOS CON BIBLIOTECAS LOCALES

Red de Bibliotecas Públicas del Distrito Capital
--

INSCRIPCIONES A REVISTAS Y PERIÓDICOS

Detalle	Sede
Cuadernos de Pedagogía	Bogotá
Dinero	Bogotá
Dinero	Cartagena
El Espectador	Bogotá
El Nuevo Siglo	Bogotá
El Tiempo	Bogotá
El Tiempo	Cartagena
El Tiempo 4	Bogotá
Entrepreneur en español	Bogotá
Harvard Business Review	Bogotá
Journal of Spacecraft and Rockets	Bogotá
La República	Bogotá
LatinPyme	Bogotá
M2M	Bogotá
Mente y cerebro	Bogotá
Mercados Pyme	Bogotá
Portafolio	Cartagena
Portafolio 4	Bogotá
Revista AIAA Journal of Aircraf - American Institute of Aeronautics and Astr.	Bogotá
Revista AIAA Journal of Thermophysic and Heat Transfer American	Bogotá
Revista Ambiental Catorce 6	Bogotá
Revista Aula de Innovación Educativa	Bogotá

Detalle	Sede
Revista Catering	Bogotá
Revista Enter.Co	Bogotá
Revista Etapes Diseño y Cultura (9 números)	Bogotá
Revista Flight Internacional Magazine	Bogotá
Revista Gerente	Cartagena
Revista Gerente	Bogotá
Revista Iber	Bogotá
Revista Journal American Institute of Aeronautics and Ast	Bogotá
Revista Journal Aviation Week & Space	Bogotá
Revista Journal of Aerospace Computing Information and communication	Bogotá
Revista Journal of Guidance control and Dynamics	Bogotá
Revista Journal of Propulsion and Power	Bogotá
Revista Latinoamericana de Psicología	Bogotá
Revista Logística	Bogotá
Revista Magisterio	Bogotá
Revista Misión PIME	Bogotá
Revista Publicidad & Mercadeo	Bogotá
Revista Revista Educación y Cultura	Bogotá
Revista Suma Psicológica	Bogotá
Semana	Bogotá
Semana	Cartagena

BIBLIOTECAS

INSCRIPCIONES A BASES DE DATOS

Detalle	Sede
Base de Datos Ambientalex.info	Bogotá
Base de Datos American Psychological Association PsycARTICLES	Bogotá
Base de Datos Astrea Virtual	Bogotá
Base de Datos Ebsco	Bogotá
Base de Datos Funding Cos Pivot	Bogotá
Base de Datos Global Development Finance Online (FREE)	Bogotá
Base de Datos International Financial Statistics Broser	Bogotá
Base de Datos Legiscomex.com	Bogotá
Base de Datos Multilegis	Bogotá

Detalle	Sede
Base de Datos Noticiero Oficial	Bogotá
Base de Datos ProQuest	Bogotá
Bases de datos ProQuest Advanced Technologies and Aerospace Collection	Bogotá
Bases de datos Psicodoc	Bogotá
IEEE Electronic Library IEL	Bogotá
Módulo de estadísticas recursos electrónicos	Bogotá
Revista Virtual Pro	Bogotá
Sistema Aleph 500	Bogotá

INSCRIPCIONES A E-LIBROS

Detalle	Sede
Base de Datos Alfaomega Colombiana S. A.	Bogotá
Base de Datos World Bank E- Library.	Bogotá
Biblioteca Digital 2.0 Magisterio	Bogotá

Detalle	Sede
Biblioteca Digital McGraw-Hill	Bogotá
Biblioteca Virtual Pearson	Bogotá
Biblioteca Digital Ecoe	Bogotá

Fuente: Biblioteca. Diseño Centro de Evaluación y Estadística

INVERSIÓN EN LIBROS, BASES DE DATOS, E-LIBROS Y SUSCRIPCIONES A PUBLICACIONES PERIÓDICAS ENTRE EL 2009 Y 2014

Año	Libros		Bases de datos		E-Libros		Suscripciones publicaciones periódicas		Total Anual
	Cantidad	Valor	Cantidad	Valor	Cantidad	Valor	Cantidad	Valor	
2009	3.945	\$322.789.992	39	\$68.170.200			39	\$29.746.570	\$420.706.762
2010	3.754	\$58.910.211	35	\$40.543.000			37	\$33.371.920	\$132.825.131
2011	2.449	\$241.304.085	35	\$100.169.400			35	\$32.727.520	\$374.201.005
2012	3.022	\$266.574.138	31	\$20.000.000	2.350	9.000.000	54	\$35.768.200	\$331.342.338
2013	1.754	\$183.816.207	11	\$273.474.645	4.549	43.869.300	52	\$34.721.970	\$535.882.122
2014	2.530	\$280.743.634	117	\$485.533.092	6.057	63.473.980	52	\$35.363.378	\$865.114.084

Fuente: Biblioteca. Diseño Centro de Evaluación y Estadística

BIBLIOTECAS

PUBLICACIONES INSTITUCIONALES - REVISTAS

Con Ingenio. Facultad de ingeniería	Via juris. Facultad de políticas y relaciones internacionales
Dialéctica. Formación humana	Quadernos de estadística aplicada. Departamento de Ciencias Básicas
Gaceta Libertadora. Facultad de Ciencias de la Comunicación	La PYME Manufacturera. Exportadora de Bogotá. Facultad de Ciencias Administrativas
Perfiles Libertadores. Dirección de investigaciones	Observatorio pedagógico de la infancia. Boletín Facultad de Ciencias de la educación
Polemikos. Programa de comunicación social y periodismo	Boletín del observatorio de la competitividad empresarial. Facultad de Ciencias Administrativas
Tesis Psicológica. Facultad de Psicología	Boletín copaso

PUBLICACIONES INSTITUCIONALES - LIBROS

Anotaciones para el estudio de la capa de ozono. Julio César González Navarrete. Departamento de investigaciones. 2011	Usted, la violencia y la Paz. Hernán Linares Ángel. Presidencia del Claustro, 1996
Sacasales y otros males. José Ignacio Ardilla Lozada... [et al]. Facultad de Ciencias de la Comunicación, 2009	Cálculo Integral en una variable. Jaime Andrés Robayo Mesa. Departamento de Ciencias Básicas, 2014
Cuando bailar es un martirio y otras crónicas y opiniones de colombianos del montón. Daniel Fernando Sabogal Neira. Facultad de Ciencias de la Comunicación, 2008	Estadística Descriptiva y Probabilidad con aplicaciones en R. Cristian Fernando Téllez Piñeres y Diego Fernando Lemus Polanía. Departamento de Ciencias Básicas, 2014
Competitividad y responsabilidad social de PYMES Bogotá. Investigaciones y estudios. Facultad de Ciencias Administrativas, 2009	Estadística Inferencial con aplicaciones en R. Diego Fernando Lemus Polanía y Stalyn Yasid Guerrero Gómez. Departamento de Ciencias Básicas, 2014
Bases conceptuales para establecer indicadores de gestión sostenible y Asociatividad. Ciencias Administrativas, 2010	Física Experimental: Fluidos y Termodinámica. Luz Ángela García Peñaloza. Departamento de Ciencias Básicas, 2014
Globalización del derecho. los Humanitas y política ambiental en Colombia. Paula Lucía Arévalo Mutiz. Facultad de Derecho, 2010	Física Experimental: Oscilaciones y Ondas. Carlos Alberto Ávila Palacios. Departamento de Ciencias Básicas, 2014
Derecho de la integración: Unión de Naciones Suramericanas UNASUR. Facultad de Derecho, 2011	Física Experimental: Electricidad y Magnetismo. Héctor Javier Hortúa Orjuela. Departamento de Ciencias Básicas, 2014
Econometría 1 y 2. Ramiro Rodríguez Revilla. Facultad de Ciencias Económicas y Contables, 2011	Física Experimental: Mecánica. Yamid E. Núñez de La Rosa. Departamento de Ciencias Básicas, 2014
Solucionario cálculo de Sw okow ski. Henry Sánchez, Departamento de Ciencias Básicas, 2006	Bogotá, escenarios de aprendizaje: un recorrido por la historia de la ciudad desde la conquista hasta la república. Gustavo Ernesto Altamar Laiseca. Departamento de Formación Humana y Social, 2014
Infancias contemporáneas. Transformaciones y nuevas perspectivas en el campo de la educación infantil. Germán Muñoz, Absaón... [et al]. Facultad de Ciencias de la Educación, 2010	One & Literatura: El matrimonio de la posible convivencia. Luis Carlos Muñoz Sarmiento. Departamento de Formación Humana y Social, 2014
Agencia de viajes. Guillermo Enrique Ariza Trujillo. Programa de Administración Turística y Hotelera, 2011	Una mirada académica a la construcción de la paz. Eusebio Clavijo Sánchez, Mario Gallego y Roberto Herrera Cañón. Departamento de Formación Humana y Social, 2014
Proyecto leer televisión. Estrategias para el ejercicio ciudadano. Módulo 1. Consumos culturales y formas de ver TV. Alexis Pinilla Díaz y Guillermo Cárdenas Pinto. Facultad de Ciencias de la Comunicación, 2009	Manual de expresión oral para estudiantes universitarios. Pedro Luis Chamucero. Facultad de Ciencias de la Comunicación, 2014
Proyecto leer televisión. Estrategias para el ejercicio ciudadano. Módulo 2. Políticas públicas sobre televisión. Alexis Pinilla Díaz y Guillermo Cárdenas Pinto. Facultad de Ciencias de la Comunicación, 2009	Digipólis i Diseño de aplicaciones interactivas para creativos y comunicadores. José David Cuatras Correa. Facultad de Ciencias de la Comunicación, 2014
Proyecto leer televisión. Estrategias para el ejercicio ciudadano. Módulo 3. Educación del televidente. Alexis Pinilla Díaz y Guillermo Cárdenas Pinto. Facultad de Ciencias de la Comunicación, 2009	El muro canicular Ilustración experimental. Steve Adrian Serrano. Facultad de Ciencias de la Comunicación, 2014
Psicosis y psicoanálisis I. Jairo Báez... [et al]. Facultad de Psicología, 2011	Guía Académica para la Producción Científica y su visibilización. Iveth Salamanca Ramírez, Diony Constanza Pulido Ortega y Jenny Paola Danna Buitrago. Facultad de Ciencias de la Comunicación, 2014
Manual de laboratorios. Dolly Enith Vargas Martínez. Facultad de Psicología, 2011	Modelo de Indicadores de Gestión Sostenible y Asociatividad -MIGSA- Un aporte a la medición de la Competitividad Empresarial, desde el Grupo Competir. Edgar Ríveros Luque... [et al]. Facultad de Ciencias Administrativas, 2014
Cuatro documentos desde el psicoanálisis sobre la investigación de la psicosis en Colombia. Jairo Báez. ... [et al]. Facultad de Psicología, 2009	¿Qué es lo virtual de la educación virtual? Ana Claudia Roza Sandoval... [et al]. Dirección de Investigaciones, 2014
Yo informo, tú opinas, ellos se forman, todos comunicamos. Óscar Julián Cuesta M. Facultad de Ciencias de la Comunicación, 2011	Pan de desarrollo institucional 2006 – 2010
Tecnologías de información y comunicación y educación superior virtual en Latinoamérica y el Caribe: evolución, características y perspectivas. Ángel H. Facundo Díaz. Rectoría, 2005	Publicación conmemorativa 25 años

Fuente: Biblioteca. Diseño Centro de Evaluación y Estadística

BIBLIOTECAS

USO DE BASES DE DATOS, E-LIBROS Y REVISTAS VIRTUALES ENTRE 2009 Y 2014

Año	Bases de datos												E-Books											Total bases de Datos	Total E-Books	Total	
	ProQuest	LeyexInfo	Ambientalex	Auto Repair	Hospital	VirtualPro	Noticiero Oficial	Psicodoc	Legismovil	Multilegis	Legiscomex	IEEE	FMI		E-books Astrea virtual	E-books Pearson	E-books Alfaomega	E-books Mc Graw-Hill	E-books Ecoe	E-books Magisterio	E-books Cengage	E-Libro	Economist				B. D. Cengage
													IFS	E-books SWB													
2009	12.411							8.081														2.481	10		20.492	2.491	22.983
2010	3.339	10.757	1.896	123				3.928																	20.043		20.043
2011	11.086	13.541	5.855	308		215	3.817	5.650													361				40.472	361	40.833
2012	39.860	21.861	27.462	2.800	5.320	1.193	10.407	8.019		22.927						620					1.068			17.600	139.849	19.288	159.137
2013	76.753	55.145	40.088	380	8.614	786	34.698	15.048		11.895		12.085	199	552	478	3.034				185				45.447	255.691	53.441	309.132
2014	65.824	73.484	34.609	151	4.400	177	100.535	12.792	1.277	12.843	7.673	7.764	270	1.273	2.870	3.449	1.395	1.887	251	629					321.799	11.754	333.553

USO DE BASES DE DATOS, E-LIBROS Y REVISTAS VIRTUALES ENTRE 2009 Y 2014

Mes	Bases de datos												E-Books								Total bases de Datos	Total E-Books	Total
	ProQuest	LeyexInfo	Ambientalex	Auto Repair	Hospital	VirtualPro	Noticiero Oficial	Psicodoc	Legismovil	Multilegis	Legiscomex	IEEE	FMI		E-books Astrea virtual	E-books Pearson	E-books Alfaomega	E-books Mc Graw-Hill	E-books Ecoe	E-books Magisterio			
													IFS	E-books SWB									
Enero	915	1.286	1.034				4.050	123		560		71	11	38	1	42	22			10	8.050	113	8.163
Febrero	3.786	11.027	5.019	11	776	53	4.856	2.272		1.231		2.130	9	48	545	381	378			18	31.170	1.370	32.540
Marzo	10.517	7.201	6.071	16	699	24	6.321	2.771		1.354		1.169	14	63	241	712	108			26	36.157	1.150	37.307
Abril	7.673	7.333	4.803		863	26	7.489	1.506		1.306		457	18	69	194	318	160	22		42	31.474	805	32.279
Mayo	6.191	7.521	1.644	12	210	9	7.854	698		1.886		433	21	93	133	247	24	45		89	26.479	631	27.110
Junio	1.834	3.758	1.868		19	1	5.643	165	1	744	110	83	24	122	45	88	50	54		35	14.250	394	14.644
Julio	1.252	3.698	1.498		116	17	7.321	94	147	701	506	65	19	108	28	47	13	16		21	15.434	233	15.667
Agosto	11.435	10.164	3.798	4	396	-	9.843	3.427	286	1.261	3.428	1.159	29	147	145	749	231	366		69	45.230	1.707	46.937
Septiembre	14.194	9.221	4.242	8	894	4	12.345	1.236	390	1.325	1.265	916	34	171	421	356	224	224		122	46.074	1.518	47.592
Octubre	8.027	4.242	2.360	47	308	23	14.765	254	210	1.102	1.210	870	42	195	624	428	110	983	141	102	33.460	2.583	36.043
Noviembre	4.829	6.363	1.706	25	84	11	11.391	161	175	958	838	411	39	209	409	66	54	149	83	80	26.991	1.050	28.041
Diciembre	511	1.670	566	28	35	9	8.657	85	68	415	316		10	10	84	15	21	28	27	15	12.370	200	12.570
Total	65.824	73.484	34.609	151	4.400	177	100.535	12.792	1.277	12.843	7.673	7.764	270	1.273	2.870	3.449	1.395	1.887	251	629	321.799	11.754	333.553

TOTAL SERVICIOS PRESTADOS EN LA BIBLIOTECA ENTRE EL 2009 Y 2014

Año	Bases de datos			Préstamos Domiciliarios			Colección abierta			Buzón	Préstamos Cubículos	Salas		Capacitaciones		Convenios	Total	
	Bases de datos	E-libros	Total	Colección General	Renovaciones	Total	Préstamos Sala	Fotocopia	Total			Sonoteca	Bloomberg	Estudiantes	Sesiones			
													Alumnos					Sesiones
2009	22.983		22.983	79.246		79.246			-								102.229	
2010	20.043		20.043	46.256		46.256			-								66.299	
2011	40.472	361	40.833	39.496		39.496	5.883		5.883					605	33	177	87.027	
2012	157.449	1.688	159.137	47.854		47.854	15.182	1.880	17.062		470			1.968	124	848	227.463	
2013	301.138	7.994	309.132	64.231	4.232	68.463	18.476	1.419	19.895	5.039	858			3.847	289	987	408.510	
2014	321.799	11.754	333.553	61.621	7.333	68.954	20.205	414	20.619	4.082	2.256	43	1.036	6	2.409	173	709	433.661

Fuente: Biblioteca. Diseño Centro de Evaluación y Estadística



9.2 PRODUCCIÓN EDITORIAL

PRODUCCIÓN EDITORIAL

FONDO EDITORIAL

Publicaciones	Cantidad	Observaciones
Títulos de libros:	42	22 hasta el 2012 y 20 novedades 2014
Revistas:	9	6 hasta 2012 y 3 novedades 2014
Boletines:	14	4 activos y 10 inactivos
Cartillas y Manuales:	40	
Periódicos:	2	

Fuente: Producción Editorial. Diseño Centro de Evaluación y Estadística



PRODUCCIÓN EDITORIAL

FONDO EDITORIAL

REVISTAS

1. Vía Iuris. Revista Indexada en categoría C Publindex. Facultad de Derecho, Ciencias Políticas y Relaciones Internacionales.
2. Tesis Psicológica. Revista Indexada en categoría C Publindex. Facultad de Psicología.
3. Dialéctica. Revista presenta para indexación a Colciencias. Departamento de Formación Humana y Social.
4. Polemikós Se encuentra en decisión si de continua como magazine o se redirecciona como publicación científica. Facultad de Ciencias de la Comunicación.
5. Coningenio. Facultad de Ingeniería.
6. Revista Cuadernos de Estadística Aplicada. Revista de la Especialización en Estadística Aplicada. Departamento de Ciencias Básicas.
7. Revista AIOS. Facultad de Ciencias Económicas y Contables.
8. Revista Creatividad. Facultad de Ciencias de la Comunicación. Editor José María Raventós. 2005. No se continuó con esta revista de publicidad.
9. Revista de Matemáticas. Revista del Departamento de Ciencias Básicas.

PERIÓDICOS

1. Gaceta Libertadora
2. Expreso Bogotano

Fuente: Producción Editorial. Diseño Centro de Evaluación y Estadística

PRODUCCIÓN EDITORIAL

FONDO EDITORIAL

BOLETINES

1. Observatorio Pedagógico de la Infancia. Activo
2. La Pyme manufacturera exportadora de Bogotá. Activo
3. Boletín Institucional – Rectoría. Activo
4. Calidad. Informativo del proceso del SGC. Activo
5. Observatorio Político de Medios y publicidad. Inactivo
6. Al día Libertador. Presidencia. Inactivo
7. Informativo de Derecho. Inactivo
8. AD-Visión. Facultad de Ciencias Administrativas. Inactivo
9. Informadores. Facultad de Comunicación. Inactivo
10. Recursos Humanos. Inactivo
11. Facultad de Ciencias Económicas y Contables. Inactivo
12. COPASO. Inactivo
13. Infoacreditación. Inactivo
14. Boletín del programa de Administración Turística y Hotelera. Inactivo

Fuente: Producción Editorial. Diseño Centro de Evaluación y Estadística



PRODUCCIÓN EDITORIAL

FONDO EDITORIAL

CARTILLAS Y MANUALES

1. Manual de Convivencia. 2006
2. Reglamento Estudiantil. 1997, 1999, 2009
3. Estadístico de autoevaluación. La numero en Cifras. 2012.
4. Cartilla de autoevaluación para estudiantes. 2006
5. Cartilla de autoevaluación para docentes. 2006
6. Uso de las tecnologías multimediales en la pedagogía universitaria.
7. PEIL. Proyecto Educativo Institucional Libertador. 2009
8. Lineamientos para la actualización curricular. 2011
9. Línea de investigación: Pedagogías, Didácticas e infancias. 2009.
10. Estatuto Profesor. 2009
11. Reglamento Consultorio Jurídico.
12. Manual para inducción de docentes. 2005
13. Modelo de autoevaluación institucional.
14. Sistema General de Investigación.
15. Análisis de Problemas.
16. Manual práctico para la formulación de Objetivos Instrucciones.
17. Cartilla: Cátedra identidad Suba.
34. Cartilla Promocional Institucional.
35. Cartilla promocional ingeniería Aeronáutica. Incluye Cd.
36. Carta a García
37. Manual de salud ocupacional y seguridad industrial. 2010
38. Protocolo para el reporte e investigación de incidentes / accidentes.
39. Manual de Identidad Corporativa. 2003.
40. Las Reuniones ¿una necesidad?, 2012

Fuente: Producción Editorial. Diseño Centro de Evaluación y Estadística

PRODUCCIÓN EDITORIAL

FONDO EDITORIAL

TÍTULOS DE LIBROS. NOVEDADES - 2014

1. Estadística Inferencial con aplicaciones en R. Departamento de Ciencias Básicas
2. Física Experimental: Mecánica. Departamento de Ciencias Básicas
3. Física Experimental: Fluidos y Termodinámica. Departamento de Ciencias Básicas
4. Física Experimental: Oscilaciones y Ondas. Departamento de Ciencias Básicas
5. Física Experimental: Electricidad y Magnetismo. Departamento de Ciencias Básicas
6. ¿Qué es lo virtual en la educación virtual?. Dirección de Investigaciones.
7. Telefonía Móvil Celular: Una Reflexión Académica. Facultad de Ingeniería.
8. DIGITOPOLIS. Diseño de aplicaciones. Facultad de Ciencias de la Comunicación.
9. Guía académica para la producción científica y su visibilización. Facultad de Ciencias de la Comunicación.
10. El muro canicular. Ilustración Experimental. Facultad de Ciencias de la Comunicación.
11. Econometría I y II Reedición. Facultad de Ciencias Económicas y Contables.
12. Ecuaciones Diferenciales Ordinarias. Departamento de Ciencias Básicas.
13. Estadística descriptiva. Departamento de Ciencias Básicas.
14. Cálculo Diferencial. Departamento de Ciencias Básicas. Se espera texto final.
15. Cálculo Integral.
16. Bogotá escenarios de aprendizaje:..... Dpto. de Formación Humana y Social.
17. Cine & literatura: el matrimonio de la posible convivencia. Dpto. de Formación Humana y Social.
18. Dossier una mirada académica a la construcción de la paz. Dpto. de Formación Humana y Social.
19. MIGSA. Modelo. Facultad de Ciencias Administrativas.
20. Manual de expresión Oral. Facultad de Ciencias de la Comunicación.

Fuente: Producción Editorial. Diseño Centro de Evaluación y Estadística



9.3 EQUIPOS Y APLICATIVOS INFORMÁTICOS



EQUIPOS Y APLICATIVOS INFORMÁTICOS

SOFTWARE ESPECIALIZADOS

ALEPH
SPSS (STATISTICAL PACKAGE FOR THE SOCIAL SCIENCES)
OFFICE 2013
E PRIME 2
PSYCHMATE STUDENT
SNIFFY PRO
WINDOWS MOVIE MAKER
ADOBE MASTER COLLECTION CS6
ADOBE READER
ADOBE ILLUSTRATOR CS6
ADOBE INDESIGN CS6
ADOBE FLASH PROFESSIONAL CS6
ADOBE FLASH BUILDER
ADOBE DREAMWEAVER CS6
ADOBE FIREWORKS CS6
ADOBE PREMIERE PRO CS6
ADOBE AFTER EFFECTS CS6
ADOBE AUDITION CS6
ADOBE ENCORE CS6
ADOBE BRIDGE CS6
ADOBE PHOTOSHOP CS6 EXTENDED
ADOBE ACROBAT X PRO
CORELDRAW X6

DERIVE 6
TELL ME
CONFIGMAKER
SOLID EDGE
CATIA
NX 8.5
NETBEANS
STARUML
KOMPOZER
EASYPHP
DEV C++
ALGOR
MATLAB
WINPCAP
XILINX ISE
ALTERA
VISUAL STUDIO ULTIMATE 2012
MYSQL ADMINISTRATOR 10
MYSQL CONTROL CENTER 09
ECLIPSE
ANSYS
ADVANCED AIRCRAFT ANALYSIS (AA

Fuente: Gerencia de Tecnología. Diseño Centro de Evaluación y Estadística



9.4 INFRAESTRUCTURA DE COMUNICACIONES



INFRAESTRUCTURA DE COMUNICACIONES

REDES

RED INALÁMBRICA

Actualmente se cuenta con una infraestructura robusta que le permite ofrecer un cubrimiento de la red inalámbrica en todas las sedes.

Esta infraestructura está conformada por los siguientes equipos:

59 Access Point Cisco AIR-LAP1142N-A-K9, debidamente distribuidos en todas las sedes y ubicados para ofrecer el máximo cubrimiento.

Cada AP cuenta con protocolo 802.11a/g/n, antenas integradas de 2,4 GHz y 5,0 GHz, velocidades de transferencia de datos hasta 300 Mbps, interfaz 10/100/1000BASE-T (RJ-45) y soporte hasta para 200 usuarios simultáneos por cada radio, para un total de 400 usuarios.

Una controladora Cisco 5508 que soporta hasta 100 Access Point, soporte para mitigación de intrusos, fácil control y aprovisionamiento de los puntos de acceso, fuente de alimentación redundante para garantizar la máxima disponibilidad y ofrece conexión inalámbrica fiable y segura.

Se está implementando un canal dedicado con un ancho de banda de 25 Mb, exclusivo para la red inalámbrica institucional.

Proyección de crecimiento y mejoramiento con la adquisición de más Access Point, con el fin de mejorar el servicio.

ACCESO DEDICADO A INTERNET

Para el acceso a Internet la Institución cuenta con un canal dedicado en fibra de 200 Mb de ancho de banda, con redundancia para una alta disponibilidad, conectado a un firewall UTM SonicWall NSA 6600 que controla el tráfico entrante y saliente protegiendo el acceso no autorizado y controlando el tráfico Web.

CORREO ELECTRÓNICO

Se ofrece el servicio de correo electrónico con Google Apps, todos nuestros estudiantes, docentes, personal administrativo y egresados, cuentan con una cuenta de correo con capacidad de 30 Gb, control de Spam, servicio de almacenamiento en la nube, calendario y herramientas de comunicación como chat y video chat, que contribuyen con el desarrollo de las labores propias de la docencia y la educación.

Fuente: Gerencia de Tecnología. Diseño Centro de Evaluación y Estadística



INFRAESTRUCTURA DE COMUNICACIONES

REDES

TELEFONÍA

Se tiene una planta Alcatel de última tecnología que le permite administrar de forma unificada todas sus comunicaciones de voz a nivel nacional, esta planta permite la convergencia de varias tecnologías al soportar telefonía tradicional analógica, telefonía digital y telefonía IP, siendo esta última la de mayor crecimiento.

PORTAL WEB

El portal Web le ofrece a la comunidad el acceso a todos los servicios Institucionales, información de toda nuestra oferta académica, mantenerse al día con las últimas noticias y eventos, acceso al portal de la Biblioteca en el que los usuarios pueden consultar en línea 19 bases de datos de libros y revistas, en todos los temas y que le permite a nuestra comunidad tener una base de consulta para el buen desarrollo de las actividades académicas.

Fuente: Gerencia de Tecnología. Diseño Centro de Evaluación y Estadística

INFRAESTRUCTURA DE COMUNICACIONES

PLATAFORMAS

En Hardware:

Servidor Blade Center H con 6 Cuchillas, una SAN DS4700 con dos expansiones EXP810, en este sistema se tienen virtualizados la mayoría de servicios
El servidor Blade tiene sistemas de tolerancia a fallos que garantizan una redundancia y alta disponibilidad de los servicios, fuentes redundantes,
Servidores IBM Power 710 y System x3650 para aplicaciones de misión crítica
Switches Cisco Catalyst 3750G como core de la red en alta disponibilidad, estos equipos tienen un alto rendimiento que garantizan alta disponibilidad y velocidad en la transmisión de datos.
UTM NSA (Network Security Appliance), SonicWall 6600, equipo de borde hacia Internet que controla el tráfico de red entrante y saliente, además ofrece funciones avanzadas para la protección contra intrusos, protección contra virus, análisis de tráfico y administración de ancho de banda.
UTM NSA (Network Security Appliance), SonicWall E5500 en alta disponibilidad garantizando la continuidad del servicio, equipos dedicados para la protección de los servidores privados y servidores de bases de datos, ofrecen además protección contra intrusos, protección contra virus, análisis de tráfico.
Servidor IBM Tivoli Storage Manager que garantiza el respaldo de toda la información y de los servidores virtuales, mediante backups a cintas.
Datacenter dotado con infraestructura de alta disponibilidad, sistema eléctrico protegido con UPS redundante, planta generadora de energía y refrigeración; sistemas que garantizan las condiciones óptimas para el funcionamiento de los servidores y continuidad del servicio.

RENATA

Conexión a la red de tecnología avanzada RENATA, a través de un canal dedicado con un ancho de banda de 300 Mbps, esta red interconecta la Institución con las universidades en Colombia y el mundo.
--

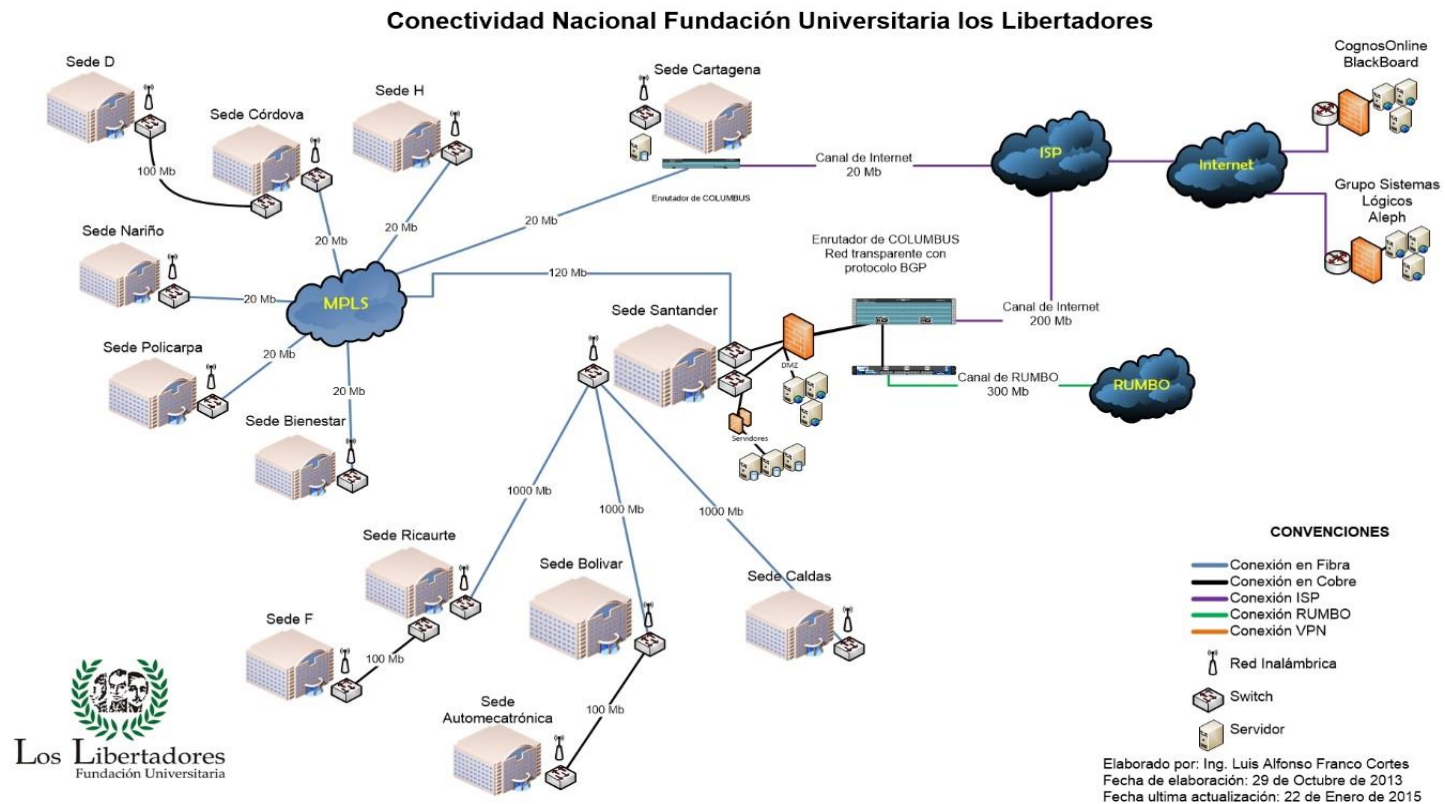
Fuente: Gerencia de Tecnología. Diseño Centro de Evaluación y Estadística

INFRAESTRUCTURA DE COMUNICACIONES

PLATAFORMAS

PLATAFORMAS TECNOLÓGICAS

Red MPLS para la interconexión de las 5 sedes remotas ubicadas en la ciudad de Bogotá y la sede Cartagena, cada una con un ancho de banda de 20 Mbps, como se muestra en la figura.



INFRAESTRUCTURA DE COMUNICACIONES

NÚMERO DE SALAS Y EQUIPOS DE CÓMPUTO POR SEDE

Sedes	Nº. Laboratorios	Nº. Equipos de Cómputo
Bolívar	15	269
Santander	15	183
Caldas	21	240
Ricaurte	1	30
Total	52	722

PORTÁTILES PARA PRÉSTAMO EN AUDIOVISUALES Y BIBLIOTECA

Portátiles	Cantidad
HP	137

Fuente: Gerencia de Tecnología. Diseño Centro de Evaluación y Estadística



INFRAESTRUCTURA DE COMUNICACIONES

EQUIPOS Y ESTACIONES DE TRABAJO PARA DOCENTES TIEMPO COMPLETO Y ADMINISTRATIVOS

Sede	Nro. Equipos
------	--------------

Bogotá:

Docentes	296
Administrativos	354
	650

Cartagena:

Administrativos	70
-----------------	----

OTROS EQUIPOS DISPONIBLES

Impresoras	Nro. Equipos	Ubicación en los laboratorios
Kiosera	95	
Escáner Epson DS -60000	5	(201-202-203-204-205)
Tablas Wacom Bamboo	36	(202-204)

Fuente: Gerencia de Tecnología. Diseño Centro de Evaluación y Estadística



9.5 RECURSOS AUDIOVISUALES



CENTRO DE MEDIOS AUDIOVISUALES

ÁREAS QUE CONFORMAN EL CENTRO

SERVICIO DE PROYECCIONES
TÉCNICA Y DE EVENTOS
SOPORTE, CAPACITACIÓN Y ASESORÍA ACADÉMICA
PRODUCCIÓN INSTITUCIONAL – CANAL LIBERTADOR RADIO Y TELEVISIÓN
SISTEMA AULAS INTERACTIVAS – SISTEMA ONLINE DE RADIO Y T.V.

INVERSION CENTRO DE MEDIOS VIGENCIA 2014: \$ 340.983.350

Fuente: Centro de Producción y Medios Audiovisuales. Diseño Centro de Evaluación y Estadística

CENTRO DE MEDIOS AUDIOVISUALES

SERVICIO DE PROYECCIONES

Es la encargada de programar, administrar y facilitar los equipos que estudiantes, docentes y administrativos solicitan como soporte para las clases, reuniones y demás actividades académico-administrativas.

Durante el 2014 se prestaron más de 16.851 servicios de pantallas y Video Beam en las diferentes sedes; sin contar con los que no quedan registrados, debido a que algunos docentes y estudiantes llevan su propio portátil y hacen uso del recurso instalado y tan solo se da soporte para la instalación.

RECURSOS:

Aulas con equipos instalados: (video-beam o pantallas T.V. LCD)	168
Kit video beam – C.P. U	85
Computadores portátiles	100
Aulas dotadas con televisores	81
Proyectores acetatos	48
Proyectores de opacos	8
Proyectores de diapositivas	5
Reproductor de D.V.D	30
Reproductores blu-ray	9
Radio grabadora CD-MP-3	41
Televisores para servicio en aula	17
Video grabadoras V.H.S.	34
Telones	6

Fuente: Centro de Producción y Medios Audiovisuales. Diseño Centro de Evaluación y Estadística

CENTRO DE MEDIOS AUDIOVISUALES

TÉCNICA Y EVENTOS

Encargada del mantenimiento preventivo y correctivo a los equipos de proyecciones de todas las sedes. Los equipos de los estudios de Radio, Televisión, Edición y Aulas Interactivas. Del montaje y mantenimiento de redes de Audio, video e Intercom del máster del canal a los puntos de emisión-recepción de las sedes Bolívar, Caldas, Santander y Ricaurte; y de las redes y cableados de los estudios y Auditorios.

Adicionalmente tiene a su cargo; el montaje y operación de los equipos para los eventos Institucionales y académicos en el Auditorio Bolívar, Torreón sede Caldas; en Biblioteca, Aula Múltiple Santander, Aulas Interactivas, Centro de Bienestar Universitario, sede Córdova y demás espacios internos y externos que se programen para los eventos y actividades académicas.

Total de eventos y reuniones académicas y administrativas atendidas durante el año 2014: 1178.

RECURSOS:

8 Sistemas de sonido móvil para producción de audio en eventos que no cuentan con recursos propios.
6 Sonidos portables.
52 Micrófonos para diversas aplicaciones.
15 Consolas de audio.
1 Sistema de iluminación para eventos con 8 cabezas LED, 2 cabezas móviles y 1 cámara de humo.
3 Auditorios dotados con sistema de producción audiovisual, sistema de proyección, sistema de intercomunicación e interconexión con la red interna y el sistema online de TV.

ESPACIOS:

Auditorio sede Bolívar
Sistema de sonido.
Sistema de video para producción multicámara.
Sistema de proyección visual.
Conexión de audio, video e Intercom.
Torreón sede Caldas
Sistema de sonido.
Sistema de video para producción multicámara.
Sistema de proyección visual.
Conexión de audio, video e Intercom.
Aula Múltiple sede Santander
Sistema de sonido.
Equipos de proyección visual.
Conexión de audio, video e Intercom.
Espacios externos (Plazoleta Bolívar y Santander, Gimnasio y Sede Bienestar Universitario)
5 Sistemas de sonido.
Kit de micrófonos para diversos usos.
Laboratorio taller
Equipos y herramienta para el mantenimiento de equipos del Centro.

Fuente: Centro de Producción y Medios Audiovisuales. Diseño Centro de Evaluación y Estadística



CENTRO DE MEDIOS AUDIOVISUALES

SOPORTE, CAPACITACIÓN Y ASESORÍA ACADÉMICA

Encargada de administrar y programar los espacios y recursos tecnológicos destinados a la formación, prácticas y producción académica de los docentes y estudiantes de la Facultad de Ciencias de la Comunicación (Comunicación Social-periodismo, publicidad Mercadeo, Diseño Gráfico) y la Facultad de Ciencias de la Educación prioritariamente, así como de soportar los requerimientos de las demás facultades y programas. Adicionalmente, realiza actividades permanentes de asesoría, capacitación y actualización en la operación y el manejo de los equipos y realización de productos audiovisuales a docentes y estudiantes de la institución.

Servicios internos atendidos durante el año 2014: 2627

RECURSOS:

1 cabina de radio profesional montada sobre plataforma Pro Tools 11.
1 cabina de radio estándar montada sobre plataforma Adobe Audition CS6.
2 estaciones Mac de edición no lineal de video Adobe Premiere CS5.
3 estaciones PC de edición no lineal de video adobe premiere CS5.
25 cámaras de video en formatos mini DV, HDV y HD.
Salas de prensa y redacción con estaciones de trabajo Web, Office, Macromedia y adobe CS5.
5 kit de luces para fotografía y cámara fotográfica con flex y exposímetro.
14 Cámaras fotográficas
2 estudios de televisión con parrilla básica de luces, teleprompter, monitor de video y cámaras para estudio.
1 laboratorio de fotografía análogo blanco y negro, con doce estaciones de ampliación dos zonas húmedas y de revelado.
1 estudio de fotografía con capacidad para 15 personas, con kit de apoyo compuesto por: mesa para productos y riel con 3 pantógrafos, depósito de equipos, camerino para modelos.

Fuente: Centro de Producción y Medios Audiovisuales. Diseño Centro de Evaluación y Estadística



CENTRO DE MEDIOS AUDIOVISUALES

PRODUCCIÓN INSTITUCIONAL

Encargada de la producción audiovisual institucional, programación del Canal Interno de Televisión, producción, cubrimiento y transmisión en directo de los eventos internos y externos de carácter académico-institucional que se programen desde los estudios de televisión, auditorios, plazoletas, Aula Múltiple, aulas interactivas y demás puntos de emisión. Igualmente, gestiona, asesora y determina las nuevas tecnologías del centro y apoya las adquisiciones audiovisuales de otras dependencias.

Transmisiones en vivo año 2014: 89 emisiones con 178 horas en vivo

Servicios de copiado año 2014: 531

Visitas canal de tv online hasta diciembre de 2014: 48.682

Views del canal de tv online año 2014: 1.666

Visitas radio online hasta diciembre de 2014: 38.531

Views radio online año 2014: 8.821

Fuente: Centro de Producción y Medios Audiovisuales. Diseño Centro de Evaluación y Estadística



CENTRO DE MEDIOS AUDIOVISUALES

PRODUCCIÓN INSTITUCIONAL

RECURSOS:

Máster Canal Libertador: Sistema de audio y video con 22 entradas en SD (NTSC) y 120 puntos de recepción y grabación multiformato. Sistema multiplexado de 9 canales e intercomunicación de 8 canales de doble vía. Sistema de transmisión Vía Streaming de audio y video.
Máster Digital estudios de Televisión: Sistema con 8 entradas de Video y 12 de audio, grabación y reproducción en multiformato.
Cabina de Radio profesional: Sistema de grabación y postproducción de audio no lineal de 20 canales. Software Protools 7.2 y Adobe Audition 6. Plataformas de edición de Video MAC y PC
Equipo de Grabación: 1 Kit de Cámara DVC PRO 3 CCD, 1 Kit de Cámara HDV 3 CMOS, 2 Kit de Cámara HD 3 MOS, 2 kit de luces.
Sala de multcopiado: Sistema para copiado y transfer multiformato
Sistema Online de radio y Televisión: Computadores HP para transmisión y almacenamiento de archivos de audio. 1 Consola de audio de 16 Canales 4 Micrófonos profesionales con audífonos
Sistemas Móviles de Audio y Video: 2 Rack de transporte Consola de audio de 14 CH Mezclador de video de 4 CH Sistema de grabación HDD 3 Portátiles
Salas de edición no lineal de video: 2 Plataformas de edición en Mac. Software Final Cut Estudio 7.1.
Equipo de grabación: 1 kit de cámara DVCAM 3 CCD. 1 Soporte de cámara DRONE 1 Soporte de cámara STEADY CAM 1 Sistema de soporte profesional Portajib o mini grúa.

Fuente: Centro de Producción y Medios Audiovisuales. Diseño Centro de Evaluación y Estadística

CENTRO DE MEDIOS AUDIOVISUALES

SISTEMA DE AULAS INTERACTIVAS

Es una unidad de apoyo a la academia para la formación de los estudiantes en el uso de los medios y las nuevas tecnologías, como estrategias pedagógicas aplicadas a clases multimediales. Cuenta con una sala máster y cuatro aulas interconectadas y equipadas con audio, video, Intercom y una plataforma para presentaciones audiovisuales, multimedia e interactivas, que se emiten desde el centro máster.

Tiene a su cargo los procesos de asesoría, preproducción, producción y post-producción del material audiovisual análogo y digital, que los docentes y estudiantes, usuarios del sistema, utilizan para las clases y sesiones multimediales.

Igualmente, apoya el proyecto de videoteca para la selección, grabación, edición y desglose de videos de canales internacionales, con destino al Centro de Información y Documentación.

Servicios de capacitación, asesoría, clases interactivas y producción audiovisual año 2014: 141

RECURSOS:

Sistema actualizado de aulas interactivas

Mezclador de video profesional de 8 canales

Consola de audio de 16 canales

Matrices de video de 8 canales

Sistema Quadra profesional.

Tres aulas interactivas Multimediales equipadas.

Sistema de Monitoreo de audio profesional

Pantallas de plasma de 60"

3 micrófonos inalámbricos

3 cámaras robóticas ciberdomo

Fuente: Centro de Producción y Medios Audiovisuales. Diseño Centro de Evaluación y Estadística



9.6 EDUCACIÓN VIRTUAL Y A DISTANCIA



EDUCACIÓN VIRTUAL Y A DISTANCIA

Programas vigentes a distancia y virtual	ESPECIALIZACIONES A DISTANCIA:
	Pedagogía de la Lúdica
	El Arte en los Procesos de Aprendizaje
	Educación Ambiental
	Informática y Multimedia en Educación.
	PREGRADOS A DISTANCIA :
	Administración de Empresas
	PREGRADOS VIRTUALES:
	Técnico Profesional en Servicio Automotriz
	Tecnólogo en Gestión Automotriz
Plataformas de trabajo en la modalidad y redes de comunicación	Sistema de Administración del Aprendizaje (LMS) - aulas virtuales: Black Board Learn versión 9.1 service pack 14 (15.000 usuarios) Sistema de Conferencia WEB: BlackBoard Collaborate
Contenidos virtuales desarrollados	En 2014 se desarrollaron <u>38 contenidos</u> para ambientes virtuales de aprendizaje Blackboard

Fuente: Vicerrectoría de Educación Virtual y a Distancia. Diseño Centro de Evaluación y Estadística



EDUCACIÓN VIRTUAL Y A DISTANCIA

Entidades en convenio y naturaleza	Convenio de Promoción 1: Corpocides. Convenios para usos de centros de tutoría: 27		Reportados por Facultad de Ingeniería (*)
Número de estudiantes	Especializaciones: 1.540	Administración de Empresas: 409	Reportados por Facultad de Ingeniería (*)
Profesores de tiempo completo	Especializaciones: 3	Administración de Empresas: 1	Reportados por Facultad de Ingeniería (*)
Número de tutores por programa	ESPECIALIZACIONES DISTANCIA: Pedagogía de la Lúdica: 21 - El Arte en los Procesos de Aprendizaje: 3 - Educación Ambiental: 10 - Informática y Multimedia en Educación: 10.	Administración de Empresas: 11	Reportados por Facultad de Ingeniería (*)

(*) En 2014 los programas fueron operados por la Facultad de Ingeniería

Fuente: Vicerrectoría de Educación Virtual y a Distancia. Diseño Centro de Evaluación y Estadística



10. EDUCACIÓN NO FORMAL

EDUCACIÓN NO FORMAL

NÚMERO DE TALLERES, CURSOS, SEMINARIOS, DIPLOMADOS REALIZADOS ENTRE EL 2010 Y 2014

Año	Número de talleres, cursos, seminarios, diplomados	Número de asistentes
2010	6	2.044
2011	43	1.397
2012	34	801
2013	44	1.244
2014	18	786

En el 2014 se formalizó convenio con 5 entidades: Secretaría Distrital de Desarrollo Económico, Sandvik, Cootrapeldar, Instituto Distrital de Turismo, atendiendo un total de 2650 personas en temas como: Cooperativismo Básico, Análisis de Investigación de Mercados, Normas Internacionales de Formación Financiera para Pymes, Cultura Turística – Amor por Bogotá.

Fuente: Dirección de Extensión y Proyección Social. Diseño Centro de Evaluación y Estadística



11. PANORAMA DE LA EDUCACIÓN EN COLOMBIA



INSTITUCIONES DE EDUCACIÓN SUPERIOR CON ACREDITACIÓN INSTITUCIONAL

Nombre de la Institución	Sector	Municipio del Domicilio	Fecha de la Acreditación	Resolución de la Acreditación	Vigencia de la Acreditación
Colegio Mayor de Nuestra Señora del Rosario	Privada	Bogotá D. C.	30/06/2005	2567	6
Dirección Nacional de Escuelas	Oficial	Bogotá D. C.	28/09/2012	12327	4
Escuela Colombiana de Ingeniería Julio Garavito	Privada	Bogotá D. C.	27/11/2014	20273	4
Escuela de Ingeniería de Antioquia	Privada	Medellín	09/01/2015	592	6
Escuela de Suboficiales de la Fuerza Aérea Colombiana Andrés M. Díaz	Oficial	Madrid	25/04/2011	3328	4
Escuela Naval de Suboficiales ARC Barranquilla	Oficial	Barranquilla	30/04/2013	4826	4
Fundación Tecnológica Antonio de Arévalo	Privada	Cartagena	23/11/2012	15230	4
Fundación Universidad de Bogotá - Jorge Tadeo Lozano	Privada	Bogotá D. C.	13/08/2013	10688	4
Pontificia Universidad Javeriana	Privada	Bogotá D. C.	06/03/2012	2323	8
Pontificia Universidad Javeriana	Privada	Cali	06/03/2012	2333	8
Universidad Autónoma de Bucaramanga	Privada	Bucaramanga	14/12/2012	16515	4
Universidad Autónoma de Occidente	Privada	Cali	06/09/2012	10740	4
Universidad Ces	Privada	Medellín	28/02/2014	2675	6
Universidad de Antioquia	Oficial	Medellín	14/12/2012	16516	10
Universidad de Caldas	Oficial	Manizales	14/12/2012	16514	6
Universidad de La Sabana	Privada	Chia	04/08/2010	6700	6
Universidad de La Salle	Privada	Bogotá D. C.	14/12/2012	16517	6
Universidad de Los Andes	Privada	Bogotá D. C.	09/01/2015	582	10
Universidad de Medellín	Privada	Medellín	12/08/2013	10606	6
Universidad del Cauca	Oficial	Popayan	05/04/2013	3218	6
Universidad del Norte	Privada	Barranquilla	28/12/2010	12745	8
Universidad de Cartagena	Oficial	Cartagena	26/02/2014	2583	4
Instituto Tecnológico Metropolitano	Oficial	Medellín	14/03/2014	3499	6
Universidad del Valle	Oficial	Cali	27/01/2014	1052	10
Universidad Eafit	Privada	Medellín	16/03/2010	1680	8
Universidad Ean	Privada	Bogotá D. C.	19/09/2013	12773	4
Universidad Externado de Colombia	Privada	Bogotá D. C.	22/08/2012	9902	8
Universidad Icesi	Privada	Cali	09/01/2015	591	6
Universidad Industrial de Santander	Oficial	Bucaramanga	03/06/2005	2019	8
Universidad Nacional de Colombia	Oficial	Arauca	09/04/2010	2513	10
Universidad Nacional de Colombia	Oficial	Bogotá D. C.	09/04/2010	2513	10
Universidad Nacional de Colombia	Oficial	Leticia	09/04/2010	2513	10
Universidad Nacional de Colombia	Oficial	Manizales	09/04/2010	2513	10
Universidad Nacional de Colombia	Oficial	Medellín	09/04/2010	2513	10
Universidad Nacional de Colombia	Oficial	Palmira	09/04/2010	2513	10
Universidad Nacional de Colombia	Oficial	San Andrés	09/04/2010	2513	10
Universidad Pedagógica y Tecnológica de Colombia	Oficial	Tunja	02/08/2010	1	7
Universidad Pontificia Bolivariana	Privada	Medellín	22/11/2010	10246	6
Universidad Santo Tomás	Privada	Bogotá D. C.	18/10/2011	9264	4
Universidad Sergio Arboleda	Privada	Bogotá D. C.	09/01/2015	590	4
Universidad Tecnológica de Bolívar	Privada	Cartagena	17/02/2011	1166	4
Universidad Tecnológica de Pereira	Oficial	Pereira	22/05/2013	6189	8

Fuente: SNIES, CNA, Febrero 5 de 2015. Diseño Centro de Evaluación y Estadística



INSTITUCIONES DE EDUCACIÓN SUPERIOR CON ACREDITACIÓN INSTITUCIONAL

Institución de Educación Superior	Principal	Seccional
Colegio Mayor de Nuestra Señora del Rosario	1	
Dirección Nacional de Escuelas	1	
Escuela Colombiana de Ingeniería Julio Garavito	1	
Escuela de Ingeniería de Antioquia	1	
Escuela de Suboficiales de la Fuerza Aérea Colombiana Andrés M. Díaz	1	
Escuela Naval de Suboficiales ARC Barranquilla	1	
Fundación Tecnológica Antonio de Arévalo	1	
Fundación Universidad de Bogotá - Jorge Tadeo Lozano	1	
Pontificia Universidad Javeriana	1	1
Universidad Autónoma de Bucaramanga	1	
Universidad Autónoma de Occidente	1	
Universidad Ces	1	
Universidad de Antioquia	1	
Universidad de Caldas	1	
Universidad de Cartagena	1	
Instituto Tecnológico Metropolitano	1	
Universidad de La Sabana	1	
Universidad de La Salle	1	
Universidad de Los Andes	1	
Universidad de Medellín	1	
Universidad del Cauca	1	
Universidad del Norte	1	
Universidad del Valle	1	
Universidad Eafit	1	
Universidad Ean	1	
Universidad Externado de Colombia	1	
Universidad Icesi	1	
Universidad Industrial de Santander	1	
Universidad Nacional de Colombia	1	6
Universidad Pedagógica y Tecnológica de Colombia	1	
Universidad Pontificia Bolivariana	1	
Universidad Santo Tomás	1	
Universidad Sergio Arboleda	1	
Universidad Tecnológica de Bolívar	1	
Universidad Tecnológica de Pereira	1	
Total	35	7

Fuente: SNIES, CNA, Febrero 5 de 2015. Diseño Centro de Evaluación y Estadística



PORCENTAJE DE IES CON ACREDITACIÓN DE ALTA CALIDAD EN COLOMBIA

	Oficial	Privada	Total	Porcentaje
Universidades	32 9	49 19	81 28	33.3%
Instituciones Universitarias	27 2	93 2	120 4	3.3%
Instituciones Tecnológicas	12 2	44 1	56 3	5.3%
Instituciones Técnicas	9 0	28 0	37 0	0%
Total	80 13	208 20	288 35	12 %
En proceso	12	12	24	

Fuente: MEN.



PORCENTAJE DE PROGRAMAS ACREDITADOS EN COLOMBIA

	Oficial	Privada	Total	Porcentaje
Universidades	2580 380	4581 348	7161 728	10,2%
Instituciones Universitarias	429 48	1753 84	2182 132	6%
Instituciones Tecnológicas	543 14	480 3	1023 17	1,7%
Instituciones Técnicas	95 1	265 2	360 3	0,8%
Total	7079 443	3647 437	10726 880	8,2%

Fuente: MEN.

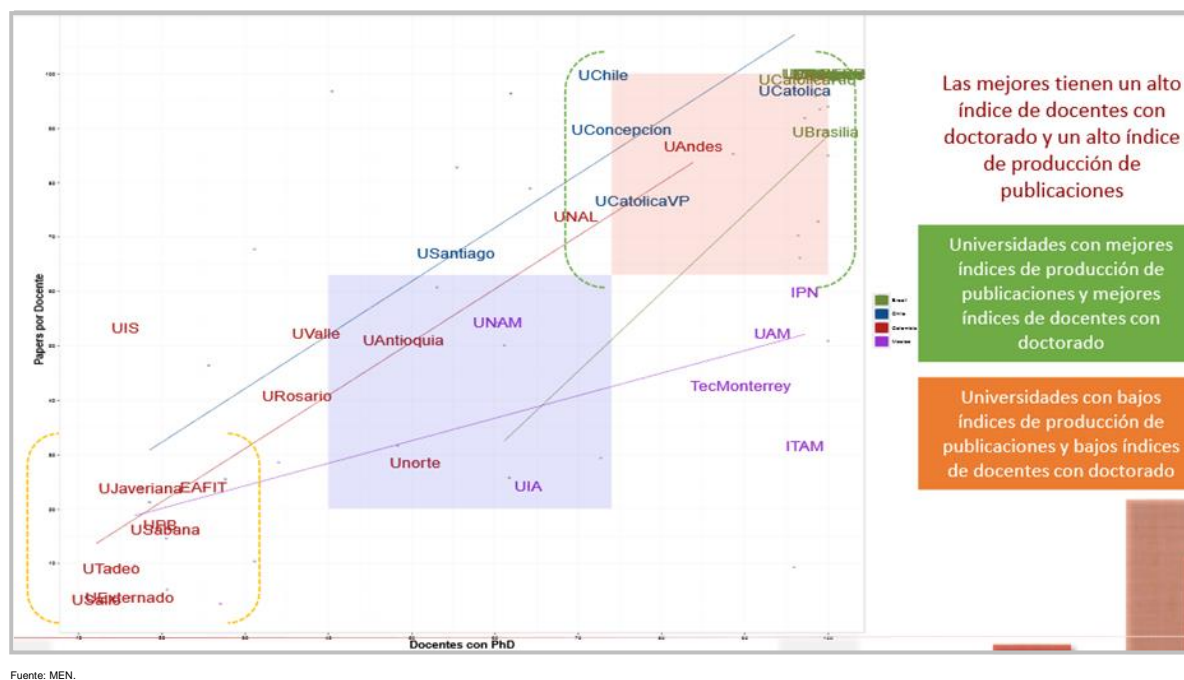


PARTICIPACIÓN DE FACTORES CLASIFICADOS COMO ASPECTOS POSITIVOS Y RECOMENDACIONES

Factor	Aspectos Positivos	Recomendaciones
Misión y proyecto institucional	10,86%	5,49%
Estudiantes y profesores	20,04%	25,94%
Procesos académicos	7,31%	8,23%
Investigación	15,45%	19,20%
Pertinencia e impacto social	17,33%	13,22%
Autoevaluación y autorregulación	7,10%	8,23%
Bienestar institucional	4,80%	1,75%
Organización, gestión y administración	5,01%	5,74%
Recursos de apoyo académico y planta física	7,72%	7,98%
Recursos financieros	4,38%	4,24%
Total	100%	100%

Fuente: elaboración propia a partir de documentos oficiales del CNA con cierre a octubre de 2012.

TENER PROFESORES CON DOCTORADO Y AUMENTAR LA PRODUCCIÓN IMPACTA LA CALIDAD



MATRÍCULA TOTAL EN IES COLOMBIANAS - 2013

Institución de Educación Superior	Sector IES	MATRÍCULA TOTAL	
		2013-1*	2013-2*
CENTRO DE EDUCACION MILITAR - CEMIL	Oficial	544	346
COLEGIO DE ESTUDIOS SUPERIORES DE ADMINISTRACION-CESA-	Privada	1556	1603
COLEGIO INTEGRADO NACIONAL ORIENTE DE CALDAS - IES CINOC	Oficial	199	174
COLEGIO MAYOR DE ANTIOQUIA	Oficial	2813	3004
COLEGIO MAYOR DE BOLIVAR	Oficial	958	988
COLEGIO MAYOR DE NUESTRA SEÑORA DEL ROSARIO	Privada	11514	11309
COLEGIO MAYOR DEL CAUCA	Oficial	1436	1555
CONSERVATORIO DEL TOLIMA	Oficial	295	290
CORPORACION ACADEMIA SUPERIOR DE ARTES	Privada	376	362
CORPORACION ACADEMIA TECNOLOGICA DE COLOMBIA -ATEC-	Privada	246	229
CORPORACION CENTRO DE ESTUDIOS ARTISTICOS Y TECNICOS-CEART-	Privada	156	0
CORPORACION CENTRO DE NUESTRA SEÑORA DE LAS MERCEDES	Privada	329	372
CORPORACION COLEGIATURA COLOMBIANA	Privada	759	717
CORPORACION DE EDUCACION DEL NORTE DEL TOLIMA - COREDUACION	Privada	437	386
CORPORACION DE EDUCACION TECNOLOGICA COLSUBSIDIO EADS	Privada	664	714
CORPORACION DE ESTUDIOS TECNOLOGICOS DEL NORTE DEL VALLE	Privada	566	573
CORPORACION EDUCATIVA DEL LITORAL	Privada	1087	0
CORPORACION EDUCATIVA INSTITUTO TECNICO SUPERIOR DE ARTES, IDEARTES	Privada	248	163
CORPORACION EDUCATIVA -ITAE-	Privada	443	369
CORPORACION EDUCATIVA TALLER 5 CENTRO DE DISEÑO	Privada	356	316
CORPORACION ESCUELA DE ARTES Y LETRAS	Privada	2516	2567
CORPORACION ESCUELA SUPERIOR DE ADMINISTRACION Y ESTUDIOS TECNOLOGICOS- EAE	Privada	924	965
CORPORACION ESCUELA TECNOLOGICA DEL ORIENTE	Privada	151	113
CORPORACION INSTITUTO DE ADMINISTRACION Y FINANZAS - CIAF	Privada	287	330
CORPORACION INSTITUTO SUPERIOR DE EDUCACION SOCIAL-ISES-	Privada	1839	1720
CORPORACION INTERAMERICANA DE EDUCACION SUPERIOR-CORPOCIDES	Privada	226	229
CORPORACION INTERNACIONAL PARA EL DESARROLLO EDUCATIVO -CIDE-	Privada	1453	2175
CORPORACION POLITECNICO COLOMBO ANDINO	Privada	295	272
CORPORACION POLITECNICO DE LA COSTA ATLANTICA	Privada	1219	1254
CORPORACION POLITECNICO MARCO FIDEL SUAREZ	Privada	979	911
CORPORACION REGIONAL DE EDUCACION SUPERIOR-CRES-DE CALI	Privada	225	157
CORPORACION TECNICA DE COLOMBIA -CORPOTEC-	Privada	8	0
CORPORACION TECNOLOGICA CATOLICA DE OCCIDENTE - TECOC -	Privada	55	0
CORPORACION TECNOLOGICA DE BOGOTA - CTB	Privada	963	954
CORPORACION TECNOLOGICA INDOAMERICA	Privada	10	32
CORPORACION TECNOLOGICA INDUSTRIAL COLOMBIANA - TEINCO	Privada	894	875
CORPORACION UNIFICADA NACIONAL DE EDUCACION SUPERIOR-CUN-	Privada	24092	24961
CORPORACION UNIVERSAL DE INVESTIGACION Y TECNOLOGIA -CORUNIVERSITEC-	Privada	3570	1069
CORPORACION UNIVERSIDAD DE LA COSTA CUC	Privada	8867	8982
CORPORACION UNIVERSIDAD PILOTO DE COLOMBIA	Privada	7881	7745
CORPORACION UNIVERSITARIA ADVENTISTA - UNAC	Privada	1535	1507
CORPORACION UNIVERSITARIA AMERICANA	Privada	4462	0
CORPORACION UNIVERSITARIA ANTONIO JOSE DE SUCRE - CORPOSUCRE	Privada	730	872
CORPORACION UNIVERSITARIA AUTONOMA DE NARIÑO -AUNAR-	Privada	1518	1170
CORPORACION UNIVERSITARIA AUTONOMA DEL CAUCA	Privada	1950	1612
CORPORACION UNIVERSITARIA CENDA	Privada	816	817
CORPORACION UNIVERSITARIA CENTRO SUPERIOR - UNICUCES	Privada	985	963
CORPORACION UNIVERSITARIA DE CIENCIA Y DESARROLLO - UNICIENCIA	Privada	4960	4865
CORPORACION UNIVERSITARIA DE CIENCIA Y TECNOLOGIA DE COLOMBIA	Privada	30	38
CORPORACION UNIVERSITARIA DE CIENCIAS EMPRESARIALES, EDUCACION Y SALUD -CORSALUD-	Privada	474	558
CORPORACION UNIVERSITARIA DE COLOMBIA IDEAS	Privada	958	1007
CORPORACION UNIVERSITARIA DE INVESTIGACION Y DESARROLLO - UDI	Privada	4194	5352
CORPORACION UNIVERSITARIA DE SABANETA J. EMILIO VALDERRAMA	Privada	870	999
CORPORACION UNIVERSITARIA DE SANTA ROSA DE CABAL-UNISARC-	Privada	1609	1675
CORPORACION UNIVERSITARIA DEL CARIBE - CECAR	Privada	11936	11413
CORPORACION UNIVERSITARIA DEL HUILA-CORHUILA-	Privada	5070	5091
CORPORACION UNIVERSITARIA DEL META	Privada	3557	3618
CORPORACION UNIVERSITARIA EMPRESARIAL ALEXANDER VON HUMBOLDT - CUE	Privada	705	746
CORPORACION UNIVERSITARIA EMPRESARIAL DE SALAMANCA	Privada	757	784
CORPORACION UNIVERSITARIA IBEROAMERICANA	Privada	3833	3818
CORPORACION UNIVERSITARIA LASALLISTA	Privada	1593	1513
CORPORACION UNIVERSITARIA LATINOAMERICANA - CUL	Privada	4072	4061
CORPORACION UNIVERSITARIA MINUTO DE DIOS -UNIMINUTO-	Privada	60402	68613
CORPORACION UNIVERSITARIA PARA EL DESARROLLO EMPRESARIAL Y SOCIAL- CUDES	Privada	107	122
CORPORACION UNIVERSITARIA RAFAEL NUÑEZ	Privada	4699	4820
CORPORACION UNIVERSITARIA REFORMADA - CUR -	Privada	284	423
CORPORACION UNIVERSITARIA REGIONAL DEL CARIBE -IAFIC-	Privada	833	865

Fuente: SNIES. Diseño Centro de Evaluación y Estadística



MATRÍCULA TOTAL EN IES COLOMBIANAS - 2013

Institución de Educación Superior	Sector IES	MATRÍCULA TOTAL	
		2013-1*	2013-2*
CORPORACION UNIVERSITARIA REPUBLICANA	Privada	4147	4301
CORPORACION UNIVERSITARIA UNITEC	Privada	3966	3813
DIRECCION NACIONAL DE ESCUELAS	Oficial	4247	3834
ESCUELA COLOMBIANA DE CARRERAS INDUSTRIALES	Privada	14142	13001
ESCUELA COLOMBIANA DE INGENIERIA JULIO GARAVITO	Privada	4893	4602
ESCUELA DE ADMINISTRACION Y MERCADOTECNIA DEL QUINDIO E.A.M.	Privada	1746	1697
ESCUELA DE COMUNICACIONES	Oficial	292	208
ESCUELA DE FORMACION DE INFANTERIA DE MARINA	Oficial	66	66
ESCUELA DE INGENIERIA DE ANTIOQUIA	Privada	1755	1631
ESCUELA DE INGENIEROS MILITARES	Oficial	1015	874
ESCUELA DE INTELIGENCIA Y CONTRAINTELIGENCIA BRIGADIER GENERAL RICARDO CHARRY SOLANO	Oficial	0	115
ESCUELA DE LOGISTICA	Oficial	315	255
ESCUELA DE POSTGRADOS DE LA FUERZA AEREA COLOMBIANA CAPITAN JOSE EDMUNDO SANDOVAL - EPFAC	Oficial	35	0
ESCUELA DE SUBOFICIALES DE LA FUERZA AEREA COLOMBIANA ANDRES M. DIAZ	Oficial	440	438
ESCUELA DE TECNOLOGIAS DE ANTIOQUIA -ETA-	Privada	26	0
ESCUELA MILITAR DE AVIACION MARCO FIDEL SUAREZ	Oficial	536	670
ESCUELA MILITAR DE CADETES GENERAL JOSE MARIA CORDOVA	Oficial	2621	2917
ESCUELA MILITAR DE SUBOFICIALES SARGENTO INOCENCIO CHINCA	Oficial	2527	2183
ESCUELA NACIONAL DEL DEPORTE	Oficial	1694	1897
ESCUELA NAVAL DE CADETES ALMIRANTE PADILLA	Oficial	1113	0
ESCUELA NAVAL DE SUBOFICIALES ARC BARRANQUILLA	Oficial	111	97
ESCUELA SUPERIOR DE ADMINISTRACION PUBLICA-ESAP-	Oficial	10866	10866
ESCUELA SUPERIOR DE CIENCIAS EMPRESARIALES - ECEM	Privada	519	575
ESCUELA SUPERIOR DE GUERRA	Oficial	864	932
ESCUELA SUPERIOR DE OFTALMOLOGIA, INSTITUTO BARRAQUER DE AMERICA	Privada	13	12
ESCUELA SUPERIOR TECNOLÓGICA DE ARTES DEBORA ARANGO	Oficial	384	381
ESCUELA TECNOLÓGICA INSTITUTO TECNICO CENTRAL	Oficial	2986	2583
FUNDACION ACADEMIA DE DIBUJO PROFESIONAL	Privada	2715	2695
FUNDACION CENTRO COLOMBIANO DE ESTUDIOS PROFESIONALES, -F.C.E.C.E.P.	Privada	4601	4558
FUNDACION CENTRO DE INVESTIGACION DOCENCIA Y CONSULTORIA ADMINISTRATIVA-F-IDCA-	Privada	3262	3459
FUNDACION DE EDUCACION SUPERIOR NUEVA AMERICA	Privada	338	276
FUNDACION DE EDUCACION SUPERIOR SAN JOSE -FESANJOSE-	Privada	3081	3050
FUNDACION DE ESTUDIOS SUPERIORES - MONSEÑOR ABRAHAM ESCUDERO MONTOYA - FUNDES	Privada	398	364
FUNDACION DE ESTUDIOS SUPERIORES COMFANORTE -F.E.S.C.-	Privada	1653	1682
FUNDACION DE ESTUDIOS SUPERIORES UNIVERSITARIOS DE URABA ANTONIO ROLDAN BETANCUR	Privada	42	29
FUNDACION ESCUELA COLOMBIANA DE MERCADOTECNIA - ESCOLME-	Privada	1271	1390
FUNDACION ESCUELA COLOMBIANA DE REHABILITACION	Privada	569	631
FUNDACION ESCUELA TECNOLÓGICA DE NEIVA - JESUS OVIEDO PEREZ	Privada	28	47
FUNDACION INSTITUTO SUPERIOR DE CARRERAS TECNICAS-INSUTEC-	Privada	1277	1071
FUNDACION INTERAMERICANA TECNICA-FIT-	Privada	35	20
FUNDACION PARA LA EDUCACION SUPERIOR SAN MATEO	Privada	3019	3045
FUNDACION POLITECNICA - CORPO	Privada	773	63
FUNDACION TECNOLÓGICA ANTONIO DE AREVALO	Privada	4661	4644
FUNDACION TECNOLÓGICA AUTONOMA DE BOGOTA-FABA-	Privada	656	641
FUNDACION TECNOLÓGICA AUTONOMA DEL PACIFICO	Privada	842	1089
FUNDACION TECNOLÓGICA COLOMBO GERMANA	Privada	102	108
FUNDACION TECNOLÓGICA DE MADRID	Privada	14	23
FUNDACION TECNOLÓGICA RURAL - COREDI	Privada	94	64
FUNDACION TECNOLÓGICA SAN FRANCISCO DE ASIS	Privada	308	181
FUNDACION UNIVERSIDAD AUTONOMA DE COLOMBIA -FUAC-	Privada	7201	7124
FUNDACION UNIVERSIDAD DE AMERICA	Privada	4281	4271
FUNDACION UNIVERSIDAD DE BOGOTA - JORGE TADEO LOZANO	Privada	11511	11053
FUNDACION UNIVERSITARIA AGRARIA DE COLOMBIA -UNIAGRARIA-	Privada	3584	3375
FUNDACION UNIVERSITARIA AUTONOMA DE LAS AMERICAS	Privada	4218	4073
FUNDACION UNIVERSITARIA BELLAS ARTES	Privada	517	481
FUNDACION UNIVERSITARIA CAFAM	Privada	891	951
FUNDACION UNIVERSITARIA CATOLICA DEL NORTE	Privada	2787	2963
FUNDACION UNIVERSITARIA CATOLICA LUMEN GENTIUM	Privada	2616	2178
FUNDACION UNIVERSITARIA CERVANTINA SAN AGUSTIN - UNICERVANTINA SAN AGUSTIN	Privada	95	93
FUNDACION UNIVERSITARIA CEO - UNICEO	Privada	50	45
FUNDACION UNIVERSITARIA CLARETIANA - FUCLA	Privada	532	670
FUNDACION UNIVERSITARIA COLOMBO INTERNACIONAL - UNICOLOMBO	Privada	1656	1592
FUNDACION UNIVERSITARIA DE CIENCIAS DE LA SALUD	Privada	2504	2590
FUNDACION UNIVERSITARIA DE POPAYAN	Privada	3392	3881
FUNDACION UNIVERSITARIA DE SAN GIL - UNISANGIL -	Privada	4546	4348
FUNDACION UNIVERSITARIA DEL AREA ANDINA	Privada	12567	14954
FUNDACION UNIVERSITARIA ESUMER	Privada	2688	2571

Fuente: SNIES. Diseño Centro de Evaluación y Estadística

MATRÍCULA TOTAL EN IES COLOMBIANAS - 2013

Institución de Educación Superior	Sector IES	MATRÍCULA TOTAL	
		2013-1*	2013-2*
FUNDACION UNIVERSITARIA INTERNACIONAL DEL TROPICO AMERICANO	Privada	1407	1453
FUNDACION UNIVERSITARIA JUAN DE CASTELLANOS	Privada	6008	4887
FUNDACION UNIVERSITARIA JUAN N. CORPAS	Privada	2006	2108
FUNDACION UNIVERSITARIA KONRAD LORENZ	Privada	3214	3277
FUNDACION UNIVERSITARIA LOS LIBERTADORES	Privada	14545	13183
FUNDACION UNIVERSITARIA LUIS AMIGO FUNLAM	Privada	12965	13212
FUNDACION UNIVERSITARIA MARIA CANO	Privada	3745	3717
FUNDACION UNIVERSITARIA MONSERRATE	Privada	2231	2208
FUNDACION UNIVERSITARIA PARA EL DESARROLLO HUMANO - UNINPAHU	Privada	3512	3466
FUNDACION UNIVERSITARIA SAN ALFONSO- FUSA-	Privada	375	324
FUNDACION UNIVERSITARIA SAN MARTIN	Privada	26480	24718
FUNDACION UNIVERSITARIA SANITAS	Privada	1037	962
FUNDACION UNIVERSITARIA SEMINARIO BIBICO DE COLOMBIA	Privada	96	94
FUNDACION UNIVERSITARIA SEMINARIO TEOLOGICO BAUTISTA INTERNACIONAL	Privada	395	412
FUNDACION UNIVERSITARIA TECNOLOGICO COMFENALCO - CARTAGENA	Privada	10203	10008
FUNDACION UNIVERSITARIA-CEIPA-	Privada	3251	3377
FUNDACION UNIVERSITARIA EMPRESARIAL DE LA CAMARA DE COMERCIO DE BOGOTA	Privada	1101	1137
INSTITUCION UNIVERSITARIA ANTONIO JOSE CAMACHO	Oficial	4955	5225
INSTITUCION UNIVERSITARIA BELLAS ARTES Y CIENCIAS DE BOQUIVAR	Oficial	731	726
INSTITUCION UNIVERSITARIA CENTRO DE ESTUDIOS SUPERIORES MARIA GORETTI	Privada	4832	4964
INSTITUCION UNIVERSITARIA COLEGIOS DE COLOMBIA - UNICOC	Privada	1541	1495
INSTITUCION UNIVERSITARIA COLOMBO AMERICANA - UNICA	Privada	199	178
INSTITUCION UNIVERSITARIA DE COLOMBIA - UNIVERSITARIA DE COLOMBIA	Privada	479	433
INSTITUCION UNIVERSITARIA DE ENVIADO	Oficial	3919	3861
INSTITUCION UNIVERSITARIA LATINA - UNILATINA	Privada	608	551
INSTITUCION UNIVERSITARIA PASCUAL BRAVO	Oficial	4373	4360
INSTITUCION UNIVERSITARIA SALAZAR Y HERRERA	Privada	3876	4081
INSTITUCION UNIVERSITARIA TECNOLOGICA DE COMFAUCAUA I.T.C.	Privada	1857	1926
INSTITUTO CARO Y CUERVO	Oficial	21	19
INSTITUTO DE EDUCACION EMPRESARIAL-IDE-	Privada	89	100
INSTITUTO DE EDUCACION TECNICA PROFESIONAL DE ROLDANILLO	Oficial	997	878
INSTITUTO DEPARTAMENTAL DE BELLAS ARTES	Oficial	649	639
INSTITUTO NACIONAL DE FORMACION TECNICA PROFESIONAL - HUMBERTO VELASQUEZ GARCIA	Oficial	712	697
INSTITUTO NACIONAL DE FORMACION TECNICA PROFESIONAL DE SAN ANDRES	Oficial	194	322
INSTITUTO NACIONAL DE FORMACION TECNICA PROFESIONAL DE SAN JUAN DEL CESAR	Oficial	829	668
INSTITUTO SUPERIOR DE CIENCIAS SOCIALES Y ECONOMICO FAMILIARES-ICSEF-	Privada	160	130
INSTITUTO SUPERIOR DE EDUCACION RURAL-ISER-	Oficial	1447	1239
INSTITUTO TECNICO AGRICOLA ITA	Oficial	688	420
INSTITUTO TECNICO NACIONAL DE COMERCIO SIMON RODRIGUEZ - INTENALCO	Oficial	1616	1880
INSTITUTO TECNOLÓGICO DE SOLEDAD ATLANTICO	Oficial	2915	2461
INSTITUTO TECNOLÓGICO DEL PUTUMAYO	Oficial	1319	1397
INSTITUTO TECNOLÓGICO METROPOLITANO	Oficial	22957	22993
INSTITUTO TOLIMENSE DE FORMACION TECNICA PROFESIONAL	Oficial	2182	2350
INSTITUTO UNIVERSITARIO DE LA PAZ	Oficial	3050	3018
LCI - FUNDACION TECNOLÓGICA	Privada	156	716
POLITECNICO COLOMBIANO JAIME ISAZA CADAVID	Oficial	14017	14585
POLITECNICO GRANCOLOMBIANO	Privada	20828	21805
POLITECNICO INTERNACIONAL INSTITUCION DE EDUCACION SUPERIOR	Privada	5715	6155
POLITECNICO SANTAFE DE BOGOTA	Privada	81	50
PONTIFICIA UNIVERSIDAD JAVERIANA	Privada	29614	29062
SERVICIO NACIONAL DE APRENDIZAJE-SENA-	Oficial	325961	397299
TECNOLOGICA ITTC	Privada	1850	1933
TECNOLOGICO DE ANTIIOQUIA	Oficial	9987	9728
UNIDAD CENTRAL DEL VALLE DEL CAUCA	Oficial	4249	4070
UNIDADES TECNOLÓGICAS DE SANTANDER	Oficial	19282	18921
UNION AMERICANA DE EDUCACION SUPERIOR- UNION AMERICANA	Privada	275	0
UNIPANAMERICANA - FUNDACION UNIVERSITARIA PANAMERICANA	Privada	8850	9066
UNIVERSIDAD ANTONIO NARIÑO	Privada	14101	14380
UNIVERSIDAD AUTONOMA DE BUCARAMANGA-UNAB-	Privada	9660	9941
UNIVERSIDAD AUTONOMA DE MANIZALES	Privada	4384	4361
UNIVERSIDAD AUTONOMA DE OCCIDENTE	Privada	9123	9588
UNIVERSIDAD AUTONOMA DEL CARIBE	Privada	10916	10305
UNIVERSIDAD AUTONOMA LATINOAMERICANA-UNAULA-	Privada	5080	5252
UNIVERSIDAD CATOLICA DE COLOMBIA	Privada	11441	11315
UNIVERSIDAD CATOLICA DE MANIZALES	Privada	2807	2697
UNIVERSIDAD CATOLICA DE ORIENTE	Privada	3050	3220
UNIVERSIDAD CATOLICA DE PEREIRA	Privada	2511	2578

Fuente: SNIES. Diseño Centro de Evaluación y Estadística



MATRÍCULA TOTAL EN IES COLOMBIANAS - 2013

Institución de Educación Superior	Sector IES	MATRÍCULA TOTAL	
		2013-1*	2013-2*
UNIVERSIDAD CENTRAL	Privada	10794	10898
UNIVERSIDAD CES	Privada	3605	3571
UNIVERSIDAD COOPERATIVA DE COLOMBIA	Privada	50529	49970
UNIVERSIDAD DE ANTIOQUIA	Oficial	37830	38889
UNIVERSIDAD DE BOYACA UNIBOYACA	Privada	5384	5313
UNIVERSIDAD DE CALDAS	Oficial	13087	13590
UNIVERSIDAD DE CARTAGENA	Oficial	18968	19177
UNIVERSIDAD DE CIENCIAS APLICADAS Y AMBIENTALES UDCA.	Privada	4341	4194
UNIVERSIDAD DE CORDOBA	Oficial	12781	13357
UNIVERSIDAD DE CUNDINAMARCA-UDEC	Oficial	10949	11517
UNIVERSIDAD DE IBAGUE	Privada	6849	6780
UNIVERSIDAD DE LA AMAZONIA	Oficial	6926	7303
UNIVERSIDAD DE LA GUAJIRA	Oficial	8209	9839
UNIVERSIDAD DE LA SABANA	Privada	9630	10039
UNIVERSIDAD DE LA SALLE	Privada	15862	15464
UNIVERSIDAD DE LOS ANDES	Privada	16001	16908
UNIVERSIDAD DE LOS LLANOS	Oficial	5192	5217
UNIVERSIDAD DE MANIZALES	Privada	5092	5217
UNIVERSIDAD DE MEDELLIN	Privada	12961	12500
UNIVERSIDAD DE NARIÑO	Oficial	10517	10742
UNIVERSIDAD DE PAMPLONA	Oficial	19425	18685
UNIVERSIDAD DE SAN BUENAVENTURA	Privada	16921	16604
UNIVERSIDAD DE SANTANDER - UDES	Privada	23593	24644
UNIVERSIDAD DE SUCRE	Oficial	4695	5019
UNIVERSIDAD DEL ATLANTICO	Oficial	20121	20839
UNIVERSIDAD DEL CAUCA	Oficial	13922	14262
UNIVERSIDAD DEL MAGDALENA	Oficial	20960	22574
UNIVERSIDAD DEL NORTE	Privada	12179	12238
UNIVERSIDAD DEL PACIFICO	Oficial	1823	2056
UNIVERSIDAD DEL QUINDIO	Oficial	15782	17452
UNIVERSIDAD DEL SINU - ELIAS BECHARA ZAINUM - UNISINU -	Privada	6982	7055
UNIVERSIDAD DEL TOLIMA	Oficial	25424	25103
UNIVERSIDAD DEL VALLE	Oficial	27917	27061
UNIVERSIDAD DISTRITAL-FRANCISCO JOSE DE CALDAS	Oficial	27867	29262
UNIVERSIDAD EAFIT-	Privada	12142	11861
UNIVERSIDAD EAN	Privada	6487	6644
UNIVERSIDAD EL BOSQUE	Privada	9618	9614
UNIVERSIDAD EXTERNADO DE COLOMBIA	Privada	12066	12493
UNIVERSIDAD FRANCISCO DE PAULA SANTANDER	Oficial	23250	25038
UNIVERSIDAD I CESI	Privada	5833	5950
UNIVERSIDAD INCCA DE COLOMBIA	Privada	3387	3546
UNIVERSIDAD INDUSTRIAL DE SANTANDER	Oficial	20825	20656
UNIVERSIDAD LA GRAN COLOMBIA	Privada	14323	14761
UNIVERSIDAD LIBRE	Privada	31427	32181
UNIVERSIDAD MANUELA BELTRAN-UMB-	Privada	7918	9581
UNIVERSIDAD MARIANA	Privada	5816	5849
UNIVERSIDAD METROPOLITANA	Privada	4183	4109
UNIVERSIDAD MILITAR- NUEVA GRANADA	Oficial	15686	15627
UNIVERSIDAD NACIONAL ABIERTA Y A DISTANCIA UNAD	Oficial	66778	63517
UNIVERSIDAD NACIONAL DE COLOMBIA	Oficial	51284	50933
UNIVERSIDAD PEDAGOGICA NACIONAL	Oficial	9976	10240
UNIVERSIDAD PEDAGOGICA Y TECNOLOGICA DE COLOMBIA - UPTC	Oficial	25777	26729
UNIVERSIDAD PONTIFICIA BOLIVARIANA	Privada	22729	21930
UNIVERSIDAD POPULAR DEL CESAR	Oficial	13008	13346
UNIVERSIDAD SANTIAGO DE CALI	Privada	15067	14940
UNIVERSIDAD SANTO TOMAS	Privada	28529	28239
UNIVERSIDAD SERGIO ARBOLEDA	Privada	7304	8193
UNIVERSIDAD SIMON BOLIVAR	Privada	13350	13350
UNIVERSIDAD SURCOLOMBIANA	Oficial	9990	10150
UNIVERSIDAD TECNOLOGICA DE BOLIVAR	Privada	5014	4687
UNIVERSIDAD TECNOLOGICA DE PEREIRA - UTP	Oficial	17233	17410
UNIVERSIDAD TECNOLOGICA DEL CHOCO-DIEGO LUIS CORDOBA	Oficial	10119	9135
UNIVERSIDAD-COLEGIO MAYOR DE CUNDINAMARCA	Oficial	5178	5239
UNIVERSITARIA AGUSTINIANA- UNIAGUSTINIANA	Privada	5801	5594

Fuente: SNIES. Diseño Centro de Evaluación y Estadística



LO QUE DEBEN PAGAR LOS NUEVOS EN ALGUNOS PROGRAMAS DE PREGRADO EN UNIVERSIDADES COLOMBIANAS

Programas de Administración (de empresas - de negocios)

Institución de Educación Superior	Valor Matrícula en 2014	Valor Matrícula en S.M.L.V.
Universidad de Los Andes	13.144.000	21,34
Colegio de Estudios Superiores de Administración-CESA-	12.256.500	19,90
Universidad de La Sabana	9.310.000	15,11
Universidad del Rosario	8.910.000	14,46
Universidad Javeriana -Bogotá	8.123.000	13,19
Universidad Externado de Colombia	7.241.000	11,75
Universidad EAN	7.197.000	11,68
Universidad Sergio Arboleda	7.135.000	11,58
Universidad I CESI	6.981.000	11,33
Universidad del Norte -Bquilla-	6.915.400	11,23
Universidad EAFIT	6.788.612	11,02
Institución Universitaria Colegios de Colombia	6.108.000	9,92
Universidad Javeriana -Cali -Dia	5.907.315	9,59
Unisanitas	5.713.800	9,28
Universidad Pontificia Bolivariana	5.398.000	8,76
Universidad Jorge Tadeo Lozano	5.119.000	8,31
Universidad Autónoma de Manizales	5.057.350	8,21
Universidad El Bosque	4.830.000	7,84
Escuela Colombiana de Ingeniería (promedio)	4.792.000	7,78
Universidad de San Buenaventura - Cali Dia	4.560.000	7,40
Universidad de Medellín (escala intermedia)	4.443.000	7,21
Universidad Autónoma de Occidente	4.415.000	7,17
Universidad Tecnológica de Bolívar	4.300.000	6,98
Universidad Piloto de Colombia	4.251.000	6,90
Uniempresarial	4.195.000	6,81
Universidad Santo Tomás -Bogotá	4.180.000	6,79
Fund. Univ. Konrad Lorenz (Adm. de Neg. Internacionales)	4.081.500	6,63
Corporación Universitaria Lasallista	3.966.600	6,44
Institución Universitaria de Colombia	3.928.916	6,38
Fundación Universidad de Ciencias de la Salud	3.903.000	6,34
Universidad Autónoma de Bucaramanga	3.896.000	6,32
Politécnico Graciliano	3.819.000	6,20
Corporación Alexander Von Humbolt	3.533.000	5,74
Universidad Central	3.480.159	5,65
Universidad de San Buenaventura -Bogotá	3.440.000	5,58
Universidad de Ibagué	3.394.700	5,51
Corporación Universitaria CEIPA	3.391.000	5,50
Universidad de La Salle	3.382.000	5,49
Universidad Antonio Nariño	3.381.000	5,49
Fundación Universitaria Luis Amigó - Medellín	3.377.280	5,48
Corporación Universitaria de Colombia IDEAS	3.367.000	5,47
Universidad de Manizales	3.420.000	5,55
Universidad Católica de Pereira	3.303.000	5,36
Fundación Universitaria Cafam	3.240.480	5,26
Universidad Santo Tomás - B/manga	3.222.000	5,23
Universidad de San Buenaventura -Cali noche	3.212.000	5,21
Universidad Autónoma del Caribe	3.211.000	5,21
Universidad Manuela Beltrán-Bucaramanga	3.203.000	5,20
Universidad Libre -Bogotá	3.085.300	5,01
Universidad La Gran Colombia	3.066.000	4,98
Universidad UDES -Bucaramanga	2.997.000	4,87
Universidad Libre -Cali	2.907.285	4,72
Universidad de San Buenaventura -Medellín	2.862.000	4,65
Universidad de San Buenaventura -Cartagena	2.850.000	4,63
Fundación Universitaria Panamericana	2.850.000	4,63
Universidad Autónoma de Colombia	2.835.000	4,60
Corporación Universitaria Minuto de Dios - Bogotá y Villaviecio	2.829.100	4,59
Corporación Universitaria Minuto de Dios - Popayán	2.829.100	4,59
Fundación Universitaria de Popayán	2.815.700	4,57
Fundación Universitaria Los Libertadores	2.811.000	4,56
Universidad Santo Tomás -Villaviecio	2.771.000	4,50

Fuente: Observatorio de la Universidad Colombiana. Diseño Centro de Evaluación y Estadística

Institución de Educación Superior	Valor Matrícula en 2014	Valor Matrícula en S.M.L.V.
Universidad Santiago de Cali	2.741.539	4,45
Universidad Santo Tomás -Tunja	2.739.500	4,45
Corporación Universitaria Minuto de Dios - Girardot	2.719.100	4,41
Universidad Incca de Colombia	2.700.000	4,38
Universidad Católica de Oriente	2.690.000	4,37
Corporación Universitaria Minuto de Dios - Bello	2.679.100	4,35
Universidad Libre -Pereira	2.564.000	4,16
Universidad UDES - Valledupar	2.561.000	4,16
Corporación Universitaria Iberoamericana	2.556.951	4,15
Fundación Universitaria INPAHU	2.532.000	4,11
Corporación Universitaria del Meta Unimeta	2.532.000	4,11
Corporación Universitaria de Sabana UNISABANETA	2.525.990	4,10
Corporación Tecnológica Industrial TEINCO	2.523.610	4,10
Universidad de Boyacá	2.510.000	4,07
Universitaria Agustiniiana	2.502.000	4,06
Universidad de Ciencias Aplicadas y Ambientales UDCA	2.491.000	4,04
Institución Universitaria Unión Latina -Unilatina-	2.487.821	4,04
Universidad UDES - Cúcuta	2.485.000	4,03
Institución Universitaria Salazar y Herrera	2.450.800	3,98
Universidad de La Costa	2.412.000	3,92
Fundación Universitaria Monserrate	2.403.200	3,90
Corporación Universitaria Adventista	2.356.150	3,82
Corporación Universitaria Americana	2.342.629	3,80
Universidad Simón Bolívar	2.331.400	3,78
Corporación Universitaria Unitec	2.294.250	3,72
Fundación Universitaria del Area Andina	2.288.000	3,71
Fundación San Mateo	2.284.000	3,71
Universidad Cooperativa de Colombia - Neiva	2.249.238	3,65
Fundación Universitaria Tecnológico Comfenalco	2.209.000	3,59
Universidad Cooperativa de Colombia - Bucaramanga	2.170.629	3,52
Universidad Cooperativa de Colombia - Medellín	2.151.290	3,49
Fundación Universitaria Internacional del Trópico Americano	2.151.000	3,49
Corporación Universitaria de Santa Rosa de Cabal - Unisarc	2.140.696	3,48
Fundación Universitaria San Alfonso	2.140.000	3,47
Universidad Libre -Barranquilla	2.129.492	3,46
Corporación Universitaria de Ciencia y Desarrollo Uniciencia	2.112.000	3,43
Católica del Norte - Fundación Universitaria	2.105.000	3,42
Fundación Escuela Colombiana de Mercadotecnia -ESCOLME	2.056.724	3,34
Universidad Cooperativa de Colombia - Bogotá	2.047.537	3,32
Universidad Cooperativa de Colombia - Pereira	2.046.890	3,32
Universidad Cooperativa de Colombia -Santa Marta	2.044.969	3,32
Universidad Cooperativa de Colombia - Arauca	2.008.558	3,26
Institución Universitaria CESMAG	1.983.000	3,22
Corporación Politécnico de la Costa Atlántica -Barranquilla	1.981.000	3,22
Universidad Cooperativa de Colombia - Barrancabermeja	1.975.375	3,21
Universidad Cooperativa de Colombia - Cali	1.966.692	3,19
Corporación Unificada Nacional de Educación Superior - Bogotá	1.964.000	3,19
Universidad Cooperativa de Colombia - Villaviecio	1.948.577	3,16
Corporación Universitaria de Caribe -Cecar-	1.948.100	3,16
Corporación Universitaria Centro Superior - Unicuces	1.935.870	3,14
Universidad Libre -Cartagena	1.933.404	3,14
Corporación Universitaria Empresarial de Salamanca -Barranquilla	1.850.268	3,00
Universidad Cooperativa de Colombia - Ibagué	1.805.442	2,93
Universidad Cooperativa de Colombia -Popayán	1.771.851	2,88
Fundación Universitaria María Cano -Medellín	1.764.000	2,86
Fundación Universitaria Colombo Internacional - Unicolombo	1.691.000	2,75
Corporación Universitaria Autónoma del Cauca	1.636.000	2,66
Universidad Cooperativa de Colombia - Espinal	1.540.059	2,50
Universidad Cooperativa de Colombia -Montería	1.414.753	2,30
Corporación Universitaria Antonio José de Sucre	1.316.932	2,14
Corporación Universitaria del Huila Corhuila	1.204.250	1,95



LO QUE DEBEN PAGAR LOS NUEVOS EN ALGUNOS PROGRAMAS DE PREGRADO EN UNIVERSIDADES COLOMBIANAS

Programas de Comunicación Social

Institución de Educación Superior	Valor Matrícula en 2014	Valor Matrícula en S.M.L.V.
Universidad de La Sabana	9.310.000	15,11
Universidad Javeriana -Bogotá-	8.397.000	13,63
Universidad del Rosario	7.510.000	12,19
Universidad Sergio Arboleda -Bgtá-	7.135.000	11,58
Universidad EAFIT	6.788.612	11,02
Universidad Pontificia Bolivariana -Medellín-	6.710.000	10,89
Universidad Jorge Tadeo Lozano	6.279.000	10,19
Universidad Externado de Colombia	6.219.000	10,10
Pontificia Universidad Javeriana -Cali	5.739.335	9,32
Universidad Autónoma de Occidente	5.344.000	8,68
Universidad del Norte -Bquilla-	5.169.500	8,39
Corporación Colegiatura Colombiana	5.153.192	8,37
Politécnico Gran Colombiano	5.099.000	8,28
Universidad Santo Tomás -Bogotá	4.865.000	7,90
Universidad de Medellín (escala 4)	4.554.000	7,39
Universidad Central	4.403.858	7,15
Universidad Tecnológica de Bolívar	4.400.000	7,14
Universidad Autónoma de Bucaramanga	4.391.000	7,13
Universidad Autónoma del Caribe	4.152.000	6,74
Institución Universitaria de Colombia	3.928.916	6,38
Corporación Universitaria Lasallista de Medellín	3.825.800	6,21
Universidad Santiago de Cali	3.809.504	6,18
Universidad de Manizales	3.705.000	6,01
Fundación Universitaria Luis Amigó - Bogotá	3.387.280	5,50
Fundación Universitaria Luis Amigó - Medellín	3.377.280	5,48
Universidad Católica de Pereira	3.363.900	5,46
Fundación Universitaria Los Libertadores	3.256.000	5,29
Universidad de Ibagué	3.238.700	5,26
Universidad Simón Bolívar	2.995.400	4,86
Corporación Universitaria Minuto de Dios - Bogotá	2.909.100	4,72
Corporación Universitaria Minuto de Dios - Popayán	2.909.100	4,72
Fundación Universitaria de Popayán	2.895.700	4,70
Fundación Universitaria Unipanamericana	2.850.000	4,63
Universidad de Boyacá	2.840.000	4,61
Corporación Universitaria Minuto de Dios - Villavicencio y Bello	2.639.100	4,28
Corporación Universitaria Minuto de Dios - Girardot	2.639.100	4,28
Fundación Universitaria Inpahu	2.606.000	4,23
Institución Universitaria Salazar y Herrera	2.569.600	4,17
Universidad Católica de Oriente	2.550.000	4,14
Corporación Universitaria del Meta Unimeta	2.532.000	4,11
Universidad Cooperativa de Colombia -Bogotá-	2.256.153	3,66
Universidad Cooperativa de Colombia -Medellín-	2.220.878	3,61
Universidad Cooperativa de Colombia -Neiva-	2.196.510	3,57
Universidad Mariana	2.157.000	3,50
Fundación Universitaria San Alfonso -FUSA	2.140.000	3,47
Católica del Norte - Fundación Universitaria	2.105.000	3,42
Corporación Unificada Nacional de Educación Superior - Bogotá	2.100.000	3,41
Institución Universitaria Tecnológica de Comfacaucá	1.748.050	2,84

Fuente: Observatorio de la Universidad Colombiana. Diseño Centro de Evaluación y Estadística



LO QUE DEBEN PAGAR LOS NUEVOS EN ALGUNOS PROGRAMAS DE PREGRADO EN UNIVERSIDADES COLOMBIANAS

Programas de Contaduría Pública

Institución de Educación Superior	Valor Matrícula en 2014	Valor Matrícula en S.M.L.V.
Universidad EAFIT	6.788.612	11,02
Universidad ICESI	6.736.000	10,94
Universidad Javeriana -Bogotá	4.365.000	7,09
Universidad de Medellín	4.343.000	7,05
Universidad Externado de Colombia	4.215.000	6,84
Fundación Universitaria Empresarial Cámara de Comercio de Bogotá	4.195.000	6,81
Universidad Piloto de Colombia	4.091.000	6,64
Universidad Javeriana -Cali -Día	4.037.857	6,55
Universidad Tecnológica de Bolívar	4.000.000	6,49
Institución Universitaria de Colombia	3.928.916	6,38
Universidad Jorge Tadeo Lozano	3.919.000	6,36
Universidad Sergio Arboleda	3.900.000	6,33
Universidad Central	3.721.855	6,04
Universidad del Norte	3.497.000	5,68
Universidad Santo Tomás - Bogotá	3.490.000	5,67
Universidad de San Buenaventura -Bogotá -	3.440.000	5,58
Universidad de Manizales	3.420.000	5,55
Universidad Libre -Bogotá	3.404.000	5,53
Corporación Universitaria CEIPA	3.391.000	5,50
Universidad de La Salle	3.382.000	5,49
Universidad Antonio Nariño	3.381.000	5,49
Fundación Universitaria Luis Amigó	3.377.280	5,48
Corporación Universitaria de Colombia IDEAS	3.367.000	5,47
Universidad La Gran Colombia	3.211.000	5,21
Universidad Autónoma del Caribe	3.031.000	4,92
Universidad ECCI	2.974.200	4,83
Universidad Libre - Pereira	2.955.000	4,80
Universidad Autónoma de Bucaramanga -Unab	2.942.000	4,78
Universidad de Ibagué	2.912.700	4,73
Fundación Universitaria Panamericana	2.850.000	4,63
Universidad Autónoma de Colombia	2.835.000	4,60
Universidad Santo Tomás -Tunja	2.762.700	4,48
Fundación Universitaria Agraria de Colombia -Uniagraria	2.760.000	4,48
Universidad Santo Tomás -Bucaramanga	2.744.000	4,45
Universidad de San Buenaventura - Cali	2.740.000	4,45
Universidad de La Costa	2.720.000	4,42
Universidad Santo Tomás -Villavicencio	2.660.000	4,32
Universidad Santiago de Cali	2.659.536	4,32
Politécnico Gran colombiano	2.639.000	4,28
Universidad Libre -Cali-	2.638.066	4,28
Universidad de Boyacá	2.630.000	4,27
Institución Universitaria Salazar y Herrera	2.594.800	4,21
Corporación Universitaria Republicana	2.577.600	4,18
Corporación Universitaria del Meta Unimeta	2.532.000	4,11
Corporación Universitaria de Sabana UNISABANETA	2.525.990	4,10
Corporación Tecnológica Industrial TEINCO	2.523.610	4,10
Fundación Universitaria Los Libertadores	2.506.000	4,07
Universitaria Agustiniiana	2.502.000	4,06
Universidad de Ciencias Aplicadas y Ambientales UDCA	2.491.000	4,04
Universidad Católica de Oriente	2.405.000	3,90

Fuente: Observatorio de la Universidad Colombiana. Diseño Centro de Evaluación y Estadística

Institución de Educación Superior	Valor Matrícula en 2014	Valor Matrícula en S.M.L.V.
Universidad Santo Tomás - Medellín	2.390.000	3,88
Corporación Universitaria Minuto de Dios -Uniminuto	2.389.100	3,88
Corporación Universitaria Adventista	2.356.150	3,82
Universidad Simón Bolívar	2.331.400	3,78
Fundación Universitaria del Area Andina	2.288.000	3,71
Fundación San Mateo	2.284.000	3,71
Universidad San Buenaventura Medellín	2.262.000	3,67
Universidad de San Buenaventura -Cartagena	2.238.000	3,63
Universidad UDES - Cúcuta	2.219.000	3,60
Fundación Universitaria Tecnológico Comfenalco	2.209.000	3,59
Universidad Mariana	2.198.000	3,57
Universidad Cooperativa de Colombia -Santa Marta	2.177.570	3,54
Universidad Cooperativa de Colombia -Bucaramanga	2.170.629	3,52
Universidad Cooperativa de Colombia - Medellín	2.164.870	3,51
Universidad Incca de Colombia	2.147.000	3,49
Universidad Libre - Barranquilla	2.129.492	3,46
Universidad UDES - Bucaramanga	2.112.000	3,43
Corporación Universitaria de Ciencia y Desarrollo Uniciencia	2.112.000	3,43
Corporación Unificada Nacional de Educación Superior - Bogotá	2.100.000	3,41
Corporación Universitaria Iberoamericana	2.091.647	3,40
Fundación Escuela Colombiana de Mercadotecnia -ESCOLME	2.056.724	3,34
Universidad Cooperativa de Colombia - Pereira	2.046.890	3,32
Universidad Cooperativa de Colombia	2.019.410	3,28
Universidad Cooperativa de Colombia -Apartadó	2.013.442	3,27
Universidad Cooperativa de Colombia -Arauca	2.008.558	3,26
Institución Universitaria CESMAG	1.983.000	3,22
Corporación Politécnico de la Costa Atlántica -Barranquilla	1.981.000	3,22
Universidad Cooperativa de Colombia -Barrancabermeja	1.975.375	3,21
Fundación Universitaria de Popayán	1.974.780	3,21
Universidad Cooperativa de Colombia - Cali	1.966.692	3,19
Corporación Universitaria Americana	1.955.106	3,17
Universidad Cooperativa de Colombia - Villavicencio	1.948.577	3,16
Corporación Universitaria Centro Superior - Unicuces	1.935.870	3,14
Universidad Cooperativa de Colombia - Cartago	1.934.957	3,14
Universidad Libre -Cartagena-	1.933.404	3,14
Fundación Universitaria Internacional del Trópico Americano	1.930.000	3,13
Corporación Universitaria Empresarial de Salamanca -Barranquilla	1.850.268	3,00
Universidad Cooperativa de Colombia -Quibdó	1.828.744	2,97
Universidad Cooperativa de Colombia -Pasto	1.825.313	2,96
Universidad Cooperativa de Colombia - Ibagué	1.815.604	2,95
Universidad Libre -Socorro	1.797.000	2,92
Universidad Libre - Cúcuta	1.792.000	2,91
Universidad Cooperativa de Colombia -Popayán	1.771.851	2,88
Fundación Universitaria María Cano - Medellín	1.764.000	2,86
Fundación Universitaria Colombo Internacional - Unicolombo	1.716.000	2,79
Corporación Universitaria del Caribe -Cecar-	1.656.000	2,69
Institución Universitaria Tecnológica de Comfacauc	1.606.800	2,61
Universidad Cooperativa de Colombia - Espinal	1.540.059	2,50
Universidad Cooperativa de Colombia -Montería	1.499.618	2,43
Corporación Universitaria Antonio José de Sucre	1.316.932	2,14

LO QUE DEBEN PAGAR LOS NUEVOS EN ALGUNOS PROGRAMAS DE PREGRADO EN UNIVERSIDADES COLOMBIANAS

Programas de Derecho

Institución de Educación Superior	Valor Matrícula en 2014	Valor Matrícula en S.M.L.V.
Universidad de Los Andes	13.144.000	21,34
Universidad del Rosario	9.710.000	15,76
Universidad Javeriana -Bogotá	8.721.000	14,16
Universidad Sergio Arboleda - Bogotá	8.600.000	13,96
Universidad de La Sabana	8.210.000	13,33
Universidad Externado de Colombia	7.180.000	11,66
Universidad EAFIT	6.788.612	11,02
Universidad ICESI	6.736.000	10,94
Univ. Pontificia Bolivariana -Medellín	6.658.000	10,81
Institución Universitaria Colegios de Colombia	6.108.000	9,92
Universidad Jorge Tadeo Lozano	6.059.000	9,84
Universidad Santo Tomás - Bogotá	5.870.000	9,53
Fundación Universidad del Norte	5.781.400	9,39
Universidad Libre -Barranquilla	5.438.178	8,83
Universidad Javeriana -Cali	5.377.759	8,73
Universidad CES	5.253.000	8,53
Universidad Antonio Nariño	4.837.000	7,85
Universidad El Bosque	4.760.000	7,73
Universidad de Medellín (escala 4)	4.483.000	7,28
Universidad Central	4.199.698	6,82
Universidad de San Buenaventura -Cali-	4.144.000	6,73
Politécnico Gran Colombiano	4.098.000	6,65
Universidad Manuela Beltrán - Bogotá	4.070.000	6,61
Universidad Tecnológica de Bolívar -UTB	4.000.000	6,49
Institución Universitaria de Colombia	3.928.916	6,38
Universidad de Manizales	3.915.000	6,36
Universidad de San Buenaventura -Bogotá-	3.870.000	6,28
Universidad Libre -Bogotá	3.837.800	6,23
Universidad Santo Tomás - Tunja	3.728.100	6,05
Corporación Alexander Von Humbolt	3.659.000	5,94
Universidad Santo Tomás - Bucaramanga	3.647.000	5,92
Universidad Autónoma de Bucaramanga	3.644.000	5,92
Corporación Universitaria Lasallista de Medellín	3.614.900	5,87
Universidad Católica de Colombia	3.477.000	5,64
Universidad Santo Tomás -Villavicencio	3.449.000	5,60
Universidad Manuela Beltrán - Bucaramanga	3.448.000	5,60
Universidad de Boyacá	3.420.000	5,55
Universidad de Ibagué	3.383.700	5,49
Fundación Universitaria Luis Amigó - Medellín	3.377.259	5,48
Corporación Universitaria de Colombia IDEAS	3.367.000	5,47
Universidad Santo Tomás - Medellín	3.250.000	5,28
Universidad San Buenaventura -Medellín-	3.099.000	5,03
Universidad Santiago de Cali	3.086.245	5,01
Universidad Autónoma de Colombia	3.084.000	5,01
Fundación Universitaria Agraria -Unigraria-	3.055.000	4,96
Universidad de San Buenaventura -Cartagena	3.035.000	4,93
Universidad Católica de Oriente	3.000.000	4,87
Universidad Libre -Cali	2.899.023	4,71
Universidad Incca de Colombia	2.882.000	4,68
Universidad Libre -Cartagena	2.873.535	4,66

Fuente: Observatorio de la Universidad Colombiana. Diseño Centro de Evaluación y Estadística

Institución de Educación Superior	Valor Matrícula en 2014	Valor Matrícula en S.M.L.V.
Universidad Cooperativa de Colombia -Bucaramanga	2.832.795	4,60
Fundación Universitaria Los Libertadores	2.791.000	4,53
Universidad Autónoma del Caribe	2.790.000	4,53
Universidad UDES - Bucaramanga	2.781.000	4,51
Universidad La Gran Colombia	2.690.000	4,37
Universidad de La Costa	2.654.000	4,31
Universidad Cooperativa de Colombia -Pasto	2.649.432	4,30
Universidad Cooperativa de Colombia -Neiva	2.611.332	4,24
Fundación Universitaria Navarra	2.598.500	4,22
Corporación Universitaria del Caribe -Cecar	2.583.800	4,19
Corporación Universitaria Republicana	2.577.600	4,18
Fundación Universitaria Internacional del Trópico Americano	2.577.600	4,18
Corporación Universitaria de Sabana UNISABANETA	2.559.880	4,16
Universidad Libre -Pereira	2.553.500	4,15
Corporación Universitaria del Meta Unimeta	2.532.000	4,11
Fund. Universit del Área Andina -Valledupar	2.523.000	4,10
Institución Universitaria Salazar y Herrera	2.519.000	4,09
Universidad Cooperativa de Colombia -Santa Marta	2.510.476	4,08
Fundación Universitaria de Popayán	2.507.140	4,07
Corporación Universitaria de Ciencia y Desarrollo Uniciencia	2.505.000	4,07
Universidad Cooperativa de Colombia -Villavicencio	2.496.026	4,05
Universidad de Ciencias Aplicadas y Ambientales UDCA	2.491.000	4,04
Universidad Mariana	2.478.000	4,02
Universidad Cooperativa de Colombia -Medellín	2.476.322	4,02
Universidad Libre -Socorro	2.465.500	4,00
Universidad Libre -Cúcuta	2.465.500	4,00
Universidad UDES - Valledupar	2.452.000	3,98
Universidad UDES - Cúcuta	2.442.000	3,96
Universidad Cooperativa de Colombia -Bogotá	2.413.378	3,92
Universidad Cooperativa de Colombia - Espinal	2.409.142	3,91
Universidad Cooperativa de Colombia -Barrancabermeja	2.345.714	3,81
Universidad Simón Bolívar	2.331.400	3,78
Universidad Cooperativa de Colombia -Arauca	2.316.275	3,76
Fund. Universit del Área Andina -Pereira	2.294.000	3,72
Fundación Universitaria Tecnológico Comfenalco	2.209.000	3,59
Institución Universitaria CESMAG	2.200.000	3,57
Universidad Cooperativa de Colombia -Popayán	2.197.876	3,57
Fundación Universitaria Luis Amigó - Manizales	2.182.860	3,54
Fundación Universitaria Luis Amigó - Montería	2.182.860	3,54
Universidad Cooperativa de Colombia -Ibagué	2.180.080	3,54
Universidad Cooperativa de Colombia -Cali	2.178.972	3,54
Corporación Universitaria Autónoma del Cauca	2.164.000	3,51
Fundación Universitaria Colombo Internacional - Unicolombo	2.017.000	3,27
Universidad Cooperativa de Colombia -Apartadó	2.013.442	3,27
Corporación Universitaria Americana	1.997.320	3,24
Universidad Cooperativa de Colombia -Quibdó	1.967.605	3,19
Universidad Cooperativa de Colombia -Cartago	1.935.438	3,14
Universidad Cooperativa de Colombia -Montería	1.723.046	2,80
Corporación Universitaria Antonio José de Sucre	1.316.932	2,14



LO QUE DEBEN PAGAR LOS NUEVOS EN ALGUNOS PROGRAMAS DE PREGRADO EN UNIVERSIDADES COLOMBIANAS

Programas de Economía

Institución de Educación Superior	Valor Matrícula en 2014	Valor Matrícula en S.M.L.V.
Universidad de Los Andes	13.144.000	21,34
Universidad de la Sabana	9.760.000	15,84
Universidad del Rosario	8.910.000	14,46
Universidad Javeriana -Bogotá-	8.828.000	14,33
Universidad Externado de Colombia	7.095.000	11,52
Universidad ICESI	6.981.000	11,33
Universidad EAFIT	6.788.612	11,02
Universidad Pontificia Bolivariana -Medellín	5.879.000	9,54
Pontificia Universidad Javeriana -Cali	5.773.818	9,37
Fundación Universidad del Norte	5.515.100	8,95
Universidad Autónoma de Manizales	5.057.350	8,21
Universidad Sergio Arboleda	5.050.000	8,20
Universidad EAN	4.935.000	8,01
Escuela Colombiana de Ingeniería (promedio)	4.792.000	7,78
Universidad Jorge Tadeo Lozano	4.529.000	7,35
Universidad Autónoma de Occidente	4.415.000	7,17
Universidad Piloto de Colombia	4.091.000	6,64
Universidad Santo Tomás - Bogotá	3.840.000	6,23
Universidad San Buenaventura -Cali	3.563.000	5,78
Universidad de La Salle	3.521.000	5,72
Universidad Tecnológica de Bolívar UTB	3.500.000	5,68
Universidad Central	3.441.093	5,59
Universidad San Buenaventura -Bogotá	3.440.000	5,58
Universidad de Manizales	3.420.000	5,55
Universidad Antonio Nariño	3.381.000	5,49
Universidad Autónoma de Bucaramanga	3.230.000	5,24
Universidad de Ibagué	3.072.700	4,99
Politécnico Grancolombiano	3.029.000	4,92
Universidad Libre -Cali-	3.002.680	4,87
Universidad Tomás -Bucaramanga	2.915.600	4,73
Fundación Universitaria Los Libertadores	2.561.000	4,16
Universidad Libre -Pereira	2.516.000	4,08
Universidad de Ciencias Aplicadas UDCA	2.491.000	4,04
Universidad Católica de Colombia	2.469.000	4,01
Universidad Católica de Pereira	2.444.400	3,97
Universidad La Gran Colombia	2.401.000	3,90
Universidad Autónoma de Colombia	2.395.000	3,89
Universidad Santiago de Cali	2.138.563	3,47
Universidad de América	2.119.920	3,44
Universidad Cooperativa de Colombia -Bogotá	2.019.410	3,28
Fundación Universitaria Internacional del Trópico Americano	1.921.000	3,12
Universidad Cooperativa de Colombia -Bucaramanga	1.869.205	3,03
Corporación Universitaria del Caribe -Cecar-	1.768.100	2,87
Universidad Cooperativa de Colombia -Medellín	1.457.247	2,37
Universidad Cooperativa de Colombia -Montería	1.414.753	2,30

Fuente: Observatorio de la Universidad Colombiana. Diseño Centro de Evaluación y Estadística



LO QUE DEBEN PAGAR LOS NUEVOS EN ALGUNOS PROGRAMAS DE PREGRADO EN UNIVERSIDADES COLOMBIANAS

Programas de Ingeniería Electrónica

Institución de Educación Superior	Valor Matrícula en 2014	Valor Matrícula en S.M.L.V.
Universidad de Los Andes	13.144.000	21,34
Universidad Javeriana -Bogotá	8.766.000	14,23
Universidad Pontificia Bolivariana -Medellín	6.658.000	10,81
Universidad del Norte -Bquilla-	6.647.700	10,79
Universidad Javeriana - Cali	5.917.660	9,61
Escuela Colombiana de Ingeniería (promedio)	5.892.000	9,56
Universidad Sergio Arboleda	5.875.000	9,54
Universidad Autónoma de Occidente	5.441.000	8,83
Universidad Autónoma de Manizales -día-	5.057.350	8,21
Universidad Santo Tomás - Bogotá	4.545.000	7,38
Universidad Tecnológica de Bolívar UTB	4.400.000	7,14
Universidad San Buenaventura -Cali-	4.278.000	6,94
Universidad Antonio Nariño	4.223.000	6,86
Universidad El Bosque -Día	4.220.000	6,85
Universidad Autónoma del Caribe	4.078.000	6,62
Universidad Manuela Beltrán - Bogotá	4.070.000	6,61
Universidad Católica de Colombia	4.009.000	6,51
Universidad San Buenaventura -Bogotá-	3.993.000	6,48
Universidad Santo Tomás - Tunja	3.947.100	6,41
Universidad Central	3.785.992	6,15
Universidad UDES -Bucaramanga	3.680.000	5,97
Universidad de La Costa	3.648.000	5,92
Universidad Autónoma de Colombia	3.544.000	5,75
Fundación Universitaria Los Libertadores	3.468.000	5,63
Universidad Incca de Colombia	3.422.000	5,56
Universidad de Ibagué	3.394.700	5,51
Universidad San Buenaventura -Medellin-	3.363.000	5,46
Universidad ECCI	2.974.200	4,83
Universidad Católica de Oriente -Rionegro-	2.910.000	4,72
Corporación Universitaria del Meta Unimeta	2.887.000	4,69
Universidad Santiago de Cali	2.879.952	4,68
Universidad Cooperativa de Colombia -Bogotá	2.676.225	4,34
Universidad Cooperativa de Colombia -Medellín	2.461.895	4,00
Institución Universitaria Salazar y Herrera	2.429.900	3,94
Fundación Universitaria Tecnológico Comfenalco	2.393.000	3,88
Universidad Cooperativa de Colombia -Santa Marta	2.294.426	3,72
Institución Universitaria CESMAG	2.261.000	3,67
Corporación Politécnica de la Costa Atlántica -Barranquilla	2.224.000	3,61
Corporación Universitaria Autónoma del Cauca	2.202.000	3,57
Corporación Unificada Nacional de Educación Superior - Bogotá	2.100.000	3,41
Corporación Universitaria Antonio José de Sucre	1.316.932	2,14

Fuente: Observatorio de la Universidad Colombiana. Diseño Centro de Evaluación y Estadística



LO QUE DEBEN PAGAR LOS NUEVOS EN ALGUNOS PROGRAMAS DE PREGRADO EN UNIVERSIDADES COLOMBIANAS

Programas de Ingeniería Industrial

Institución de Educación Superior	Valor Matrícula en 2014	Valor Matrícula en S.M.L.V.	Institución de Educación Superior	Valor Matrícula en 2014	Valor Matrícula en S.M.L.V.
Universidad de Los Andes	13.144.000	21,34	Universidad de Boyacá	3.420.000	5,55
Universidad de La Sabana	8.910.000	14,46	Universidad de Ibagué	3.394.700	5,51
Universidad Javeriana - Bogotá	8.766.000	14,23	Fundación Universitaria Cafam	3.355.140	5,45
Universidad del Norte - Barranquilla	7.142.000	11,59	Universitaria Agustiniiana	3.335.000	5,41
Universidad ICESI	6.981.000	11,33	Universidad de América	3.303.845	5,36
Escuela de Ingeniería de Antioquia	6.655.000	10,80	Universidad UDES - Bucaramanga	3.283.000	5,33
Universidad Eafit	6.647.700	10,79	Universidad San Buenaventura - Medellín	3.249.000	5,27
Unipresarial	6.205.000	10,07	Universidad ECCI	3.203.200	5,20
Universidad Javeriana - Cali	5.917.660	9,61	Universidad Manuela Beltrán - Bucaramanga	3.203.000	5,20
Escuela Colombiana de Ingeniería (promedio)	5.892.000	9,56	Universidad Incca de Colombia	3.184.000	5,17
Universidad Sergio Arboleda	5.875.000	9,54	Universidad Católica de Pereira	3.180.000	5,16
Universidad Autónoma de Occidente	5.441.000	8,83	Universidad UDES - Valledupar	2.910.000	4,72
Universidad Tecnológica de Bolívar UTB	5.100.000	8,28	Corporación Universitaria del Meta Unimeta	2.887.000	4,69
Universidad Jorge Tadeo Lozano	5.100.000	8,28	Universidad Simón Bolívar	2.854.600	4,63
Universidad Autónoma de Manizales - día	5.057.350	8,21	Universidad Libre - Barranquilla	2.847.605	4,62
Universidad El Bosque	4.780.000	7,76	Corporación Universitaria Minuto de Dios	2.729.100	4,43
Universidad de San Buenaventura - Cali	4.601.000	7,47	Corporación Universitaria del Caribe - CECAR	2.685.700	4,36
Universidad Antonio Nariño	4.536.000	7,36	Universidad UDES - Cúcuta	2.672.000	4,34
Universidad de La Salle	4.517.000	7,33	Fundación Universitaria Tecnológico Comfenalco	2.654.000	4,31
Universidad Santo Tomás - Bucaramanga	4.328.000	7,03	Universidad Cooperativa de Colombia - Bogotá	2.618.316	4,25
Corporación Alexander Von Humbolt	4.118.000	6,69	Corporación Universitaria Republicana	2.577.600	4,18
Politécnico Gran Colombiano	4.109.000	6,67	Institución Universitaria Salazar y Herrera	2.569.600	4,17
Universidad Católica de Manizales	4.088.000	6,64	Corporación Universitaria Unitec	2.535.750	4,12
Universidad Manuela Beltrán - Bogotá	4.070.000	6,61	Corporación Universitaria Americana	2.452.879	3,98
Universidad Autónoma del Caribe	4.024.000	6,53	Universidad Cooperativa de Colombia - Cali	2.432.156	3,95
Universidad Católica de Colombia	3.978.000	6,46	Universidad Católica de Oriente - Rionegro	2.380.000	3,86
Institución Universitaria de Colombia	3.928.916	6,38	Fundación Universitaria Navarra	2.300.000	3,73
Universidad Libre - Bogotá	3.834.300	6,22	Universidad Cooperativa de Colombia - Neiva	2.288.040	3,71
Corporación Universitaria Lasallista	3.825.800	6,21	Corporación Universitaria Centro Superior - Uniceuces	2.267.775	3,68
Universidad Central	3.817.145	6,20	Fundación Universitaria de Popayán	2.237.209	3,63
Universidad Santiago de Cali	3.651.165	5,93	Corporación Politécnico de la Costa Atlántica - Barranquilla	2.224.000	3,61
Universidad de la Costa	3.648.000	5,92	Universidad Libre - Socorro	2.151.000	3,49
Universidad Libre - Cali	3.635.612	5,90	Universidad Cooperativa de Colombia - Pasto	2.099.914	3,41
Fundación Universitaria Agraria de Colombia - Uniagraria	3.510.000	5,70	Fundación Universitaria Colombo Internacional - Unicolombo	1.951.000	3,17
Universidad Konrad Lorenz	3.508.500	5,70	Institución Universitaria Tecnológica de Comfacauc	1.910.450	3,10
Fundación Universitaria Los Libertadores	3.468.000	5,63	Corporación Universitaria del Huila Corhuila	1.599.950	2,60
Universidad Autónoma de Colombia	3.451.000	5,60			

Fuente: Observatorio de la Universidad Colombiana. Diseño Centro de Evaluación y Estadística

LO QUE DEBEN PAGAR LOS NUEVOS EN ALGUNOS PROGRAMAS DE PREGRADO EN UNIVERSIDADES COLOMBIANAS

Programas de Ingeniería de Sistemas

Institución de Educación Superior	Valor Matrícula en 2014	Valor Matrícula en S.M.L.V.
Universidad de Los Andes	13.144.000	21,34
Universidad de La Sabana	8.910.000	14,46
Universidad Javeriana -Bogotá	8.766.000	14,23
Universidad EAFIT	6.788.612	11,02
Universidad ICESI	6.736.000	10,94
Universidad Pontificia Bolivariana -Medellín	6.658.000	10,81
Escuela de Ingeniería de Antioquia	6.655.000	10,80
Unipresarial	6.205.000	10,07
Universidad Javeriana - Cali	5.917.660	9,61
Escuela Colombiana de Ingeniería (promedio)	5.892.000	9,56
Universidad Sergio Arboleda	5.875.000	9,54
Universidad del Norte -Barranquilla	5.845.300	9,49
Universidad EAN	5.097.000	8,27
Universidad Autónoma de Manizales -día-	5.057.350	8,21
Universidad Piloto de Colombia	4.843.000	7,86
Universidad San Buenaventura -Cali-	4.719.000	7,66
Universidad Jorge Tadeo Lozano	4.699.000	7,63
Universidad de Medellín	4.554.000	7,39
Politécnico Gran colombiano	4.079.000	6,62
Universidad Manuela Beltrán - Bogotá	4.070.000	6,61
Universidad Autónoma del Caribe	4.024.000	6,53
Universidad El Bosque -Día	3.970.000	6,44
Institución Universitaria de Colombia	3.928.916	6,38
Institución Universitaria de Colombia	3.928.916	6,38
Universidad de Manizales	3.915.000	6,36
Universidad Central	3.908.627	6,35
Universidad Tecnológica de Bolívar (día)	3.900.000	6,33
Universidad San Buenaventura -Bogotá	3.870.000	6,28
Universidad Autónoma de Bucaramanga	3.860.000	6,27
Universidad Libre -Bogotá	3.834.300	6,22
Corporación Universitaria Lasallista	3.825.800	6,21
Universidad Santo Tomás - Tunja	3.820.100	6,20
Universidad Católica de Colombia	3.682.000	5,98
Universidad Santiago de Cali	3.651.165	5,93
Universidad de La Costa	3.648.000	5,92
Universidad Libre -Cali	3.635.612	5,90
Universidad Antonio Nariño	3.489.000	5,66
Fundación Universitaria Los Libertadores	3.468.000	5,63
Fundación Universitaria Luis Amigó - Medellín	3.436.664	5,58
Universidad de Ibagué	3.394.700	5,51
Fundación Universitaria Konrad Lorenz	3.375.500	5,48
Universidad Autónoma de Colombia	3.374.000	5,48
Universidad San Buenaventura -Medellín-	3.287.076	5,34
Universidad ECCO	3.203.200	5,20
Universidad Manuela Beltrán -Bucaramanga	3.203.000	5,20
Universidad Incca	3.201.000	5,20
Universidad Libre -Pereira	3.197.000	5,19
Universidad de Santander	3.145.000	5,11
Universidad de Santander - Udes - Bucaramanga	3.145.000	5,11
Corporación Tecnológica Industrial TEINCO	3.116.010	5,06
Universidad de Boyacá	3.110.000	5,05

Fuente: Observatorio de la Universidad Colombiana. Diseño Centro de Evaluación y Estadística

Institución de Educación Superior	Valor Matrícula en 2014	Valor Matrícula en S.M.L.V.
Universidad Católica de Pereira	3.047.150	4,95
Universidad Simón Bolívar	2.888.200	4,69
Universidad Católica de Oriente	2.860.000	4,64
Fundación Universitaria Panamericana	2.850.000	4,63
Universidad de Santander - Udes - Valledupar	2.804.000	4,55
Universidad Libre -Barranquilla	2.743.363	4,45
Universidad San Buenaventura -Cartagena-	2.732.000	4,44
Corporación Universitaria de Santa Rosa de Cabal - Unisarc	2.680.696	4,35
Universidad de Santander - Udes - Cúcuta	2.672.000	4,34
Universidad Cooperativa de Colombia -Bogotá	2.666.672	4,33
Fundación Universitaria Tecnológico Comfenalco	2.654.000	4,31
Corporación Universitaria Minuto de Dios	2.579.100	4,19
Corporación Universitaria Republicana	2.577.600	4,18
Universidad Cooperativa de Colombia -Santa Marta	2.574.148	4,18
Institución Universitaria Salazar y Herrera	2.569.600	4,17
Universidad Cooperativa de Colombia -Barrancabermeja	2.551.376	4,14
Fundación Universitaria Inpahu	2.532.000	4,11
Universidad Cooperativa de Colombia -Villavicencio	2.526.995	4,10
Corporación Universitaria de Sabana UNISABANETA	2.525.990	4,10
Corporación Universitaria del Caribe -Cecar-	2.519.400	4,09
Universidad Mariana	2.478.000	4,02
Universidad Cooperativa de Colombia -Bucaramanga	2.464.708	4,00
Corporación Universitaria Adventista	2.453.150	3,98
Corporación Universitaria Americana	2.452.879	3,98
Universidad Cooperativa de Colombia -Cali-	2.432.156	3,95
Universidad Cooperativa de Colombia -Ibagué	2.349.994	3,81
Universidad Cooperativa de Colombia -Neiva	2.288.040	3,71
Fundación San Mateo	2.284.000	3,71
Corporación Universitaria Centro Superior - Unicuces	2.267.775	3,68
Corporación Universitaria Unitec	2.241.750	3,64
Corporación Politécnico de la Costa Atlántica -Barranquilla	2.224.000	3,61
Universidad Cooperativa de Colombia -Medellín	2.220.878	3,61
Fundación Universitaria Internacional del Trópico Americano	2.183.000	3,54
Fundación Universitaria Luis Amigó - Montería	2.173.765	3,53
Institución Universitaria CESMAG	2.129.000	3,46
Universidad Cooperativa de Colombia -Arauca	2.116.903	3,44
Católica del Norte - Fundación Universitaria	2.105.000	3,42
Corporación Unificada Nacional de Educación Superior - Bogotá	2.100.000	3,41
Fundación Universitaria Colombo Internacional - Uicolombo	2.006.000	3,26
Universidad Cooperativa de Colombia -Popayán	1.989.434	3,23
Universidad Cooperativa de Colombia -Espinal	1.963.023	3,19
Universidad Cooperativa de Colombia -Quibdó	1.844.909	2,99
Corporación Universitaria Autónoma del Cauca	1.839.000	2,99
Fundación Universitaria de Popayán	1.826.160	2,96
Fundación Universitaria María Cano -Medellín-	1.804.000	2,93
Corporación Universitaria del Huila Corhuila	1.632.550	2,65
Institución Universitaria Tecnológica de Comfacauc	1.606.800	2,61
Universidad Cooperativa de Colombia -Montería	1.584.481	2,57
Corporación Universitaria Latinoamericana	1.559.365	2,53
Corporación Universitaria Antonio José de Sucre	1.316.932	2,14



LO QUE DEBEN PAGAR LOS NUEVOS EN ALGUNOS PROGRAMAS DE PREGRADO EN UNIVERSIDADES COLOMBIANAS

Programas de Psicología

Institución de Educación Superior	Valor Matrícula en 2014	Valor Matrícula en S.M.L.V.
Universidad de Los Andes	13.144.000	21,34
Universidad de La Sabana	8.910.000	14,46
Pontificia Universidad Javeriana -Bogotá	7.849.000	12,74
Universidad del Rosario	7.310.000	11,87
Universidad EAFIT	6.647.700	10,79
Universidad ICESI	6.221.000	10,10
Universidad CES	5.621.000	9,13
Universidad Sergio Arboleda	5.600.000	9,09
Universidad Pontificia Bolivariana -Medellín	5.393.000	8,75
Universidad Javeriana -Cali	5.326.527	8,65
Fundación Universitaria Sanitas - Unisanitas	5.113.600	8,30
Universidad Santo Tomás -Bogotá	5.075.000	8,24
Universidad Externado de Colombia	5.019.000	8,15
Universidad El Bosque -Día	4.910.000	7,97
Universidad del Norte -Bquilla-	4.879.600	7,92
Universidad Autónoma de Bucaramanga	4.814.000	7,81
Universidad de San Buenaventura -Medellín	4.590.000	7,45
Universidad Tecnológica de Bolívar (día)	4.400.000	7,14
Universidad San Buenaventura -Cali	4.299.000	6,98
Universidad Piloto de Colombia	4.251.000	6,90
Fundación Universitaria Konrad Lorenz	4.157.500	6,75
Universidad Antonio Nariño	4.151.000	6,74
Universidad Católica de Colombia	4.138.000	6,72
Universidad San Buenaventura -Bgtá	4.070.000	6,61
Universidad Manuela Beltrán - Bogotá	4.070.000	6,61
Universidad Manuela Beltrán - Bucaramanga	3.914.000	6,35
Fundación Universitaria de Ciencias de La Salud	3.903.000	6,34
Universidad Autónoma del Caribe	3.861.000	6,27
Corporación Universitaria Lasallista	3.825.800	6,21
Universidad Metropolitana	3.800.000	6,17
Universidad Santiago de Cali	3.775.000	6,13
Universidad de Boyacá	3.710.000	6,02
Universidad UDES -Bucaramanga	3.682.000	5,98
Universidad Libre -Cali-	3.671.512	5,96
Corporación Alexander Von Humbolt	3.659.000	5,94
Politécnico Gracolombiano	3.641.000	5,91
Universidad de Manizales	3.636.000	5,90
Fundación Universitaria Luis Amigó - Medellín	3.479.310	5,65

Fuente: Observatorio de la Universidad Colombiana. Diseño Centro de Evaluación y Estadística

Institución de Educación Superior	Valor Matrícula en 2014	Valor Matrícula en S.M.L.V.
Fundación Universitaria Los Libertadores	3.331.000	5,41
Universidad Católica de Pereira	3.291.000	5,34
Fundación Universitaria Luis Amigó - Bogotá	3.288.480	5,34
Universidad de Ibagué	3.272.700	5,31
Universidad Incca de Colombia	3.068.000	4,98
Universidad San Buenaventura -Cartagena	3.050.000	4,95
Universidad Santo Tomás - Villavicencio	2.994.000	4,86
Universidad Simón Bolívar	2.941.500	4,78
Corporación Universitaria Iberoamericana	2.790.142	4,53
Universidad de La Costa	2.720.000	4,42
Corporación Universitaria Minuto de Dios Uniminuto Bogotá	2.639.100	4,28
Fundación Universitaria del Area Andina -Bogotá-	2.634.000	4,28
Universidad Católica de Oriente -Rionegro-	2.630.000	4,27
Universidad Cooperativa de Colombia - Bogotá	2.629.701	4,27
Fundación Universitaria del Area Andina -Bogotá-	2.626.000	4,26
Universidad Cooperativa de Colombia - Pereira	2.502.634	4,06
Universidad Cooperativa de Colombia - Villavicencio	2.495.447	4,05
Universidad Mariana	2.478.000	4,02
Universidad Cooperativa de Colombia -Bucaramanga	2.437.654	3,96
Universidad Cooperativa de Colombia -Cali-	2.432.156	3,95
Universidad Cooperativa de Colombia - Barrancabermeja	2.355.725	3,82
Universidad Cooperativa de Colombia -Santa Marta	2.290.531	3,72
Universidad Cooperativa de Colombia -Neiva	2.288.040	3,71
Fundación Universitaria Luis Amigó - Manizales	2.217.408	3,60
Fundación Universitaria Tecnológico Comfenalco	2.209.000	3,59
Universidad Cooperativa de Colombia -Medellín	2.207.301	3,58
Fundación Universitaria de Popayán	2.188.380	3,55
Universidad Cooperativa de Colombia -Popayán	2.181.419	3,54
Fundación Universitaria María Cano -Medellín	2.154.000	3,50
Fundación Universitaria San Alfonso	2.140.000	3,47
Corporación Universitaria del Caribe -Cecar-	2.138.200	3,47
Universidad Cooperativa de Colombia -Arauca	2.108.133	3,42
Católica del Norte - Fundación Universitaria	2.105.000	3,42
Institución Universitaria CESMAG	2.079.000	3,38
Universidad Cooperativa de Colombia - Montería	1.584.487	2,57
Corporación Universitaria Antonio José de Sucre -Corposucre	1.316.932	2,14
Corporación Universitaria Antonio José de Sucre	1.316.932	2,14



INSTITUCIONES DE EDUCACIÓN SUPERIOR EN COLOMBIA CON MAYOR NÚMERO DE GRADUADOS ENTRE EL 2001 Y 2013

Institución de Educación Superior	Periodo de Graduación														Total
	Año														
	2001	2002	2003	2004	2005	2006	2007	2008	2009	2010	2011	2012	2013		
SERVICIO NACIONAL DE APRENDIZAJE - SENA -	271	310	227	147	0	0	0	0	0	0	47102	50040	61861	159958	
UNIVERSIDAD NACIONAL DE COLOMBIA	3465	4292	5126	6304	7616	8008	7217	7443	8056	8629	7662	8079	7621	89518	
PONTIFICIA UNIVERSIDAD JAVERIANA	5924	5477	5781	4660	3931	5796	5034	5548	5837	5539	6676	6326	6248	72777	
FUNDACION UNIVERSITARIA LOS LIBERTADORES	3074	4111	3615	2227	2060	1476	5070	7381	5628	9184	10050	7963	4194	66033	
UNIVERSIDAD COOPERATIVA DE COLOMBIA	3759	4136	4582	3983	2280	4743	5064	4812	2037	6367	6959	8195	7044	63961	
DIRECCION NACIONAL DE ESCUELAS	140	137	286	348	844	5457	1547	5784	9811	11268	7466	10774	6610	60472	
UNIVERSIDAD DE ANTIOQUIA	2714	2749	3204	3038	3306	3968	4304	5072	5492	5195	5950	4979	5784	55755	
UNIVERSIDAD LIBRE	3401	3318	3481	2216	2284	2506	3902	4575	4828	4125	4900	6942	7147	53625	
UNIVERSIDAD NACIONAL ABIERTA Y A DISTANCIA UNAD	4356	3396	3669	2045	3763	4043	2926	3943	3884	4049	3579	4059	5625	49337	
UNIVERSIDAD DEL TOLIMA	2916	2762	3138	3129	2981	2328	2225	3529	3441	4153	3948	5062	4210	43822	
UNIVERSIDAD DE PAMPLONA	0	0	2450	2462	2100	2497	3210	4610	5194	4481	4157	5862	6416	43439	
UNIVERSIDAD DE LOS ANDES	2049	2242	2205	2458	2806	2987	3022	3880	3793	4136	4575	4680	4373	43206	
UNIVERSIDAD DEL VALLE	2859	2669	2896	3024	2571	2914	2894	3039	3931	3800	4406	4009	4017	43029	
UNIVERSIDAD PEDAGOGICA Y TECNOLÓGICA DE COLOMBIA - UPTC	1365	1473	3086	2568	2628	2598	2589	2520	2730	4037	5244	4903	5041	40782	
UNIVERSIDAD EXTERNA DO DE COLOMBIA	1895	2094	582	3698	2094	2853	1885	3310	3590	3973	4008	4343	4347	38672	
UNIVERSIDAD PONTIFICIA BOLIVARIANA	2479	2325	2194	2556	2784	1838	2233	2590	2948	2355	3964	4481	4251	36998	
CORPORACION UNIFICADA NACIONAL DE EDUCACION SUPERIOR-CUN-	1436	966	1264	1294	1579	444	2074	2679	3730	3305	4169	6500	7335	36775	
UNIVERSIDAD SANTO TOMAS	1518	1273	1080	2025	2596	2764	3368	3023	3561	3400	2474	4439	4687	36208	
UNIVERSIDAD INDUSTRIAL DE SANTANDER	2371	2265	4122	2428	2368	790	2994	2128	2833	3234	3260	3333	3392	35518	
UNIVERSIDAD DE SAN BUENAVENTURA	2162	2410	2792	2282	2372	2991	2693	2007	2278	2243	3025	3005	3226	33486	
UNIVERSIDAD DISTRITAL FRANCISCO JOSE DE CALDAS	289	555	436	2649	2933	3248	3359	3432	3066	2964	3322	3657	3230	33140	
FUNDACION UNIVERSITARIA DEL AREA ANDINA	1053	995	1450	1510	1369	1063	2808	3522	3827	3574	4561	4527	2834	33093	
FUNDACION UNIVERSIDAD DE BOGOTA - JORGE TADEO LOZANO	2420	2367	2313	1872	2374	2324	1783	1956	2566	2432	2722	3118	3320	31567	
UNIVERSIDAD CATOLICA DE COLOMBIA	1994	2137	2440	2051	2116	2137	2413	2377	2382	1866	2424	3223	2826	30386	
UNIVERSIDAD SANTIAGO DE CALI	2654	2512	2124	1988	1676	1692	2160	2384	2729	2496	2415	2640	2624	30094	
COLEGIO MAYOR DE NUESTRA SEÑORA DEL ROSARIO	1128	1218	1341	1534	1892	2359	2173	2496	2939	2785	3072	3189	3544	29670	
FUNDACION UNIVERSITARIA SAN MARTIN	1017	1249	1338	1674	2031	2602	2005	1189	2559	3067	3157	2893	4131	28912	
UNIVERSIDAD ANTONIO NARIÑO	6302	4410	2939	3335	1771	0	419	610	971	1993	2023	1944	2053	28770	
UNIVERSIDAD DE SANTANDER - LDES	1516	1378	1235	1133	1038	1014	1057	777	814	772	3733	8487	5516	28470	
UNIVERSIDAD DEL NORTE	827	952	851	1019	1020	1667	2299	2700	2907	2890	3051	3408	3276	26867	
UNIVERSIDAD EAFIT-	813	1183	1426	1778	1764	1931	2172	2146	2156	2574	2903	2947	2772	26565	
UNIVERSIDAD FRANCISCO DE PAULA SANTANDER	1498	1799	1345	1380	1516	586	1677	2367	1794	2700	2281	2821	3021	24785	
POLITECNICO GRANCOLOMBIANO	1602	1581	1549	1727	1711	1625	1692	1549	1580	1468	2035	2805	3004	23928	
UNIVERSIDAD DE LA SALLE	2045	1511	1413	1626	1975	1957	1907	2157	2209	1529	1570	1795	1422	23116	
UNIVERSIDAD DE MEDELLIN	1200	1174	1262	1675	1586	1550	1880	1832	1819	1873	2474	2433	2332	23090	
UNIVERSIDAD DE LA SABANA	1379	1504	1510	1372	1141	1818	1557	1496	1824	2089	1813	2387	2610	22500	
POLITECNICO COLOMBIANO JAIME ISAZA CADAVID	2015	2071	1726	2778	1448	1711	819	793	1823	1675	1978	1954	1331	22122	
UNIVERSIDAD MILITAR NUEVA GRANADA	870	889	828	1021	1344	1620	1453	1997	1605	1975	2626	2270	3071	21569	
UNIVERSIDAD DE CALDAS	1152	1340	1557	1706	1208	1494	1462	1887	1621	1520	1331	2219	2188	20685	
UNIVERSIDAD DE CARTAGENA	578	887	959	4186	1163	1267	477	1184	1543	1500	1777	1555	2614	19690	
INSTITUTO TECNOLÓGICO METROPOLITANO	292	484	765	415	1371	965	1033	1129	1953	1352	2824	3572	3156	19311	
UNIVERSIDAD EAN	920	809	973	1044	1005	1111	1387	1184	1521	1690	1545	2067	3229	18485	
UNIVERSIDAD AUTONOMA DE BUARAMANGA-UNAB-	1149	1524	1280	1417	1432	1013	1502	1010	975	1582	1797	1792	1800	18273	
UNIVERSIDAD DEL QUINDIO	1331	1582	1855	1333	849	682	825	785	1231	1531	1901	2096	2261	18262	
UNIVERSIDAD CENTRAL	1468	1523	1716	1617	1357	1453	1141	768	1182	1036	1430	1589	1633	17913	
UNIVERSIDAD SIMON BOLIVAR	1501	1400	1672	1755	1668	598	1185	714	1246	1514	1707	1672	179	16811	
UNIVERSIDAD LA GRAN COLOMBIA	984	265	216	804	1132	1437	1039	1480	1526	1873	2157	2035	1705	16653	
TECNOLÓGICO DE ANTIOQUIA	851	995	959	553	303	656	612	1584	2008	964	1962	2597	2123	16167	
UNIVERSIDAD DEL MAGDALENA	636	616	840	140	89	493	702	1065	1262	1494	2193	3255	3379	16164	
UNIVERSIDAD AUTONOMA DEL CARIBE	1544	1671	1685	974	0	179	1758	1402	1053	1650	1587	1316	1304	16123	

Fuente: Graduados Colombia. Diseño Centro de Evaluación y Estadística



CARRERAS EN COLOMBIA CON MAYOR NÚMERO DE GRADUADOS ENTRE EL 2001 Y 2013

Carrera	Periodo de Graduación														Total
	Año														
	2001	2002	2003	2004	2005	2006	2007	2008	2009	2010	2011	2012	2013		
ADMINISTRACION DE EMPRESAS	9985	9592	10771	10059	7913	8543	8307	9717	10648	11414	12722	15197	17291	142159	
CONTADURIA PUBLICA	7037	7749	7991	8001	6814	6941	6848	7810	7968	9215	10435	13312	14664	114785	
DERECHO	5296	5494	6500	6938	6759	6548	7918	8717	8946	9363	10748	12109	11933	107289	
INGENIERIA INDUSTRIAL	3604	4172	4511	4000	4120	3481	4467	4386	4842	4609	5280	6516	6931	61305	
PSICOLOGIA	3184	3620	4051	3495	4116	4929	4366	5192	4924	4543	4790	5650	5915	58775	
INGENIERIA DE SISTEMAS	3797	3848	3879	3449	3731	3207	4661	4755	4390	4449	4564	5159	5506	55395	
TECNICO PROFESIONAL EN SERVICIO DE POLICIA	0	0	0	0	498	5072	1480	5352	8951	8497	6337	9534	6386	52107	
MEDICINA	2393	2604	3060	3201	3037	3087	3408	3342	3473	4138	3962	4347	4795	44847	
ENFERMERIA	1699	1699	2090	2308	2261	2104	2640	2687	2665	3144	3532	3442	3324	33595	
INGENIERIA CIVIL	2043	2237	2472	2911	2740	2800	2134	2194	2206	2257	2314	2788	3100	32196	
INGENIERIA ELECTRONICA	1232	1775	1730	1879	2160	1694	2380	2330	2646	2206	2583	2520	2477	27612	
ECONOMIA	2143	1822	1728	2237	1949	2138	2052	2006	2030	2131	2235	2374	2470	27315	
ESPECIALIZACION EN PEDAGOGIA DE LA RECREACION ECOLOGICA	1169	1600	327	110	0	0	1081	2040	2457	7052	6243	2970	525	25574	
ARQUITECTURA	1948	1881	2072	1623	1762	1622	1568	1716	1581	1671	1816	1869	2201	23330	
ESPECIALIZACION EN DERECHO ADMINISTRATIVO	525	629	632	950	1003	1226	1701	1497	1791	1935	1987	2574	2247	18697	
ODONTOLOGIA	1801	1733	1508	1364	1197	993	1198	1359	1179	1448	1392	1598	1610	18380	
FISIOTERAPIA	1217	1390	1329	1243	1491	1257	1572	1428	1456	1456	1465	1606	1395	18305	
TECNOLOGIA EN CONTABILIDAD Y FINANZAS	0	0	8	0	1	0	4	0	0	0	4817	5824	6984	17638	
INGENIERIA MECANICA	1180	1255	1130	1140	1251	897	1341	1456	1439	1414	1394	1709	1745	17351	
TECNOLOGIA EN SISTEMAS	2116	1675	1558	1535	1225	1427	1221	1091	1251	1043	1093	1076	1003	17316	
TRABAJO SOCIAL	721	803	884	896	945	839	1210	1342	1376	1565	1645	1928	1720	15874	
ESPECIALIZACION EN ADMINISTRACION DE LA INFORMATICA EDUCATIVA	0	0	0	0	0	0	0	0	0	0	2728	7175	4297	14200	
LICENCIATURA EN EDUCACION PREESCOLAR	1681	1286	1656	815	304	711	978	1035	989	735	850	1124	1368	13532	
TECNOLOGIA EN SALUD OCUPACIONAL	1	1	7	29	13	22	49	37	75	77	2851	3829	4489	11480	
TECNOLOGIA EN ENTRENAMIENTO Y GESTION MILITAR	0	0	0	0	0	0	1883	2048	1855	1131	1904	1010	1286	11117	
ESPECIALIZACION EN FINANZAS	574	565	410	789	626	659	806	800	923	1196	1058	1238	1306	10950	
TECNOLOGIA EN GESTION EMPRESARIAL	394	364	360	162	192	206	267	333	358	475	1174	2120	4237	10642	
INGENIERIA QUIMICA	604	516	616	726	890	903	941	849	814	971	949	972	960	10431	
ESPECIALIZACION EN INFORMATICA Y TELEMATICA	0	42	188	125	57	151	1291	2375	2419	1840	647	441	262	9638	
ADMINISTRACION FINANCIERA	502	667	387	731	560	521	867	724	742	657	943	1328	1155	9784	
TECNOLOGIA EN GESTION ADMINISTRATIVA	0	0	0	0	63	45	86	179	508	472	2148	2647	3307	9455	
COMUNICACION SOCIAL	349	383	288	280	369	586	747	853	874	1023	1064	1289	1266	9371	
DISEÑO INDUSTRIAL	369	491	487	465	515	581	767	729	972	769	988	1109	1123	9365	
ADMINISTRACION DE NEGOCIOS	486	539	640	785	486	413	566	581	605	804	940	1011	1282	9138	
INGENIERIA AMBIENTAL	167	196	361	570	744	767	722	781	764	754	774	906	1257	8763	
TECNOLOGIA EN ELECTRONICA	498	639	572	599	543	802	820	546	750	761	748	657	554	8489	
LICENCIATURA EN EDUCACION BASICA CON ENFASIS EN CIENCIAS NATURALES Y EDUCACION AMBIENTAL	55	25	385	374	183	261	501	729	832	689	1271	1509	1473	8317	
LICENCIATURA EN PEDAGOGIA INFANTIL	109	86	85	57	81	418	545	821	909	910	1275	1585	1344	8225	
TECNOLOGIA EN REGIONES DE FARMACIA	68	162	226	124	481	565	390	820	899	1183	1254	991	1060	8213	
DISEÑO GRAFICO	275	339	351	374	605	524	482	679	670	739	920	1103	1126	8187	
BIOLOGIA	293	371	418	398	593	559	674	856	843	765	745	756	795	8066	
COMUNICACION SOCIAL- PERIODISMO	421	522	411	464	459	590	550	696	704	651	685	815	939	7907	
INGENIERIA ELECTRICA	503	478	470	538	569	522	550	544	662	650	643	751	792	7672	
TECNOLOGIA EN ADMINISTRACION EMPRESARIAL	0	0	0	0	0	0	4	0	0	0	3389	3060	1090	7523	
MEDICINA VETERINARIA Y ZOOTECNIA	256	329	415	496	520	441	582	571	487	734	764	851	797	7243	
ESPECIALIZACION EN GERENCIA DE MERCADERO	292	362	328	462	392	554	365	464	714	609	804	891	921	7158	
TECNOLOGIA EN ANALISIS Y DESARROLLO DE SISTEMAS DE INFORMACION	0	0	0	0	0	0	0	0	0	0	2384	2367	2327	7078	
ESPECIALIZACION EN ALTA GERENCIA	129	231	593	222	333	350	398	702	571	732	871	951	931	7014	
ZOOTECNIA	393	307	394	366	517	395	479	647	785	706	689	682	603	6963	
INSTRUMENTACION QUIRURGICA	620	574	701	742	680	461	454	447	406	412	455	432	339	6723	
ESPECIALIZACION EN GERENCIA DE PROYECTOS	27	36	60	141	288	190	185	258	374	904	790	1548	1703	6504	
LICENCIATURA EN EDUCACION BASICA PRIMARIA	1467	1456	2016	789	113	69	32	0	0	0	171	142	89	6344	
TECNOLOGIA EN ADMINISTRACION FINANCIERA	591	657	517	384	315	439	412	409	639	351	463	638	464	6279	
TECNOLOGIA EN ADMINISTRACION FINANCIERA	355	427	445	560	779	566	334	803	559	449	513	321	82	6193	
INGENIERIA AGRONOMICA	434	383	357	408	469	436	480	537	502	516	517	571	524	6134	
TECNOLOGIA EN SISTEMAS DE INFORMACION	403	589	710	383	580	471	419	443	466	353	502	386	289	5994	
BACTERIOLOGIA Y LABORATORIO CLINICO	452	387	466	433	392	384	545	528	553	485	474	482	386	5967	
TECNICA PROFESIONAL EN PROCESOS ADMINISTRATIVOS	255	164	113	238	266	80	391	328	692	664	674	941	921	5727	
TECNOLOGIA EN ADMINISTRACION DE EMPRESAS	466	299	297	353	454	541	719	692	707	653	199	144	93	5617	
TECNOLOGIA EN GESTION DE EMPRESAS AGROPECUARIAS	0	0	0	0	0	0	0	0	0	0	2245	1691	1467	5603	
INGENIERIA DE ALIMENTOS	423	305	368	388	336	304	331	425	484	523	494	533	652	5566	
COMERCIO INTERNACIONAL	503	426	442	335	351	285	246	222	290	556	588	630	609	5483	
LICENCIATURA EN EDUCACION BASICA CON ENFASIS EN EDUCACION FISICA, RECREACION Y DEPORTES	0	0	301	319	121	345	312	621	620	440	573	1008	806	5466	
ADMINISTRACION DE NEGOCIOS INTERNACIONALES	42	34	188	170	216	122	299	330	406	487	559	1324	1276	5453	
MAESTRIA EN ADMINISTRACION	152	137	167	271	263	349	393	455	533	546	625	722	836	5449	
SALUD OCUPACIONAL	586	275	534	207	299	217	247	364	290	443	438	866	595	5361	
ESPECIALIZACION EN LUDICA Y RECREACION PARA EL DESARROLLO SOCIAL Y CULTURAL	0	0	0	0	0	47	2235	1840	697	427	61	30	7	5344	
MAESTRIA EN EDUCACION	152	93	128	109	173	174	210	437	424	701	705	1165	968	5339	
ESPECIALIZACION EN SALUD OCUPACIONAL	66	51	139	204	155	197	212	331	495	490	956	1024	930	5250	
ESPECIALIZACION EN DOCENCIA UNIVERSITARIA	882	330	489	418	314	324	184	325	187	548	506	387	264	5158	
TECNOLOGIA EN GESTION COMERCIAL Y DE NEGOCIOS	1217	735	703	439	461	364	244	217	164	152	94	60	229	5079	
TECNOLOGIA EN GESTION DEL TALENTO HUMANO	0	0	0	0	0	5	0	0	7	1	1339	1691	1948	4991	
BACTERIOLOGIA	323	391	353	368	342	444	400	569	448	393	346	280	295	4952	
TECNOLOGIA INDUSTRIAL	286	302	175	276	151	229	296	402	468	496	576	584	659	4900	

Fuente: Graduados Colombia. Diseño Centro de Evaluación y Estadística



EDUCACIÓN SUPERIOR

NÚMERO DE INSTITUCIONES - 2014

Carácter	Oficial	No Oficial	Régimen Especial	Total
Universidad	31	49	1	81
Institución universitaria/Escuela tecnológica	16	93	12	121
Institución tecnológica	6	39	6	51
Institución técnica profesional	9	26	-	35
Total	62	207	19	288

Fuente: SACES, Información con corte a julio. Diseño Centro de Evaluación y Estadística

TASA DE ABSORCIÓN

Año	2005	2006	2007	2008	2009	2010	2011	2012	2013**
Evaluados pruebas SABER 11	567.187	605.314	655.688	666.482	685.272	723.822	671.471	694.556	682.506
Estudiantes en Primer curso (pregrado)	335.794	343.829	378.624	420.129	400.917	400.215	456.642	485.782	504.365
TASA DE ABSORCIÓN	62,0%	60,60%	62,6%	64,1%	60,2%	58,4%	63,1%	72,3%	69,9%

La tasa de absorción se calcula tomando los estudiantes que entraron al primer periodo del programa de pregrado al que se inscribieron en el año x sobre el total de evaluados en las pruebas SABER 11 del año x - 1

Fuente: MEN - SNIES, **Dato preliminar con corte a mayo de 2014. Diseño Centro de Evaluación y Estadística

TASA BRUTA DE COBERTURA (CENSO 2005)

Año	2005	2006	2007	2008	2009	2010	2011	2012	2013**
Matrícula en Pregrado	1.137.772	1.219.954	1.306.520	1.424.631	1.493.525	1.587.928	1.762.480	1.841.282	1.983.421
Población 17 - 21 años	4.001.081	4.064.849	4.124.212	4.180.964	4.236.086	4.285.741	4.319.415	4.342.603	4.354.649
Tasa de Cobertura	28,4%	30,0%	31,7%	34,1%	35,3%	37,1%	40,8%	42,4%	45,5%

Fuente: MEN - SNIES - DANE, **Dato preliminar de IES con corte a mayo de 2014 y SENA con corte a diciembre de 2013. Diseño Centro de Evaluación y Estadística

FOMENTO EDUCACIÓN TÉCNICA Y TECNOLÓGICA

Año	2005	2006	2007	2008	2009	2010	2011	2012	2013**
IES privadas	102.268	106.300	106.216	107.165	116.930	121.611	134.552	148.703	163.886
IES públicas	95.554	98.987	91.117	105.827	110.153	124.061	146.632	129.903	126.708
Total IES	197.822	205.287	197.333	212.992	227.083	245.672	281.184	278.606	290.594
Técnicos profesionales	78.360	108.532	149.265	162.241	118.556	26.211	1.049	5.021	559
Tecnólogos	19.108	33.233	48.221	87.413	136.866	270.475	320.912	339.119	396.740
Matrícula SENA	97.468	141.765	197.486	249.654	255.422	296.686	321.961	344.140	397.299
Total	295.290	347.052	394.819	462.646	482.505	542.358	603.145	622.746	687.893

Fuente: SENA - MEN, **Dato preliminar de IES con corte a mayo de 2014 y SENA con corte a diciembre de 2013. Diseño Centro de Evaluación y Estadística

EDUCACIÓN SUPERIOR

TASA DE CRECIMIENTO MATRÍCULA TÉCNICA Y TECNOLÓGICA

Año	2006	2007	2008	2009	2010	2011	2012	2013**	Crecimiento anual (2010 - 2013)
IES privadas	3,9%	-0,1%	0,9%	9,1%	4,0%	10,6%	10,5%	10,2%	10,5%
IES públicas	3,6%	-8,0%	16,1%	4,1%	12,6%	18,2%	-11,4%	-2,5%	0,7%
Total IES	3,8%	-3,9%	7,9%	6,6%	8,2%	14,5%	-0,9%	4,3%	5,8%
Técnicos profesionales	38,5%	37,5%	8,7%	-26,9%	-77,9%	-96,0%	378,6%	-88,9%	-72,3%
Tecnólogos	73,9%	45,1%	81,3%	56,6%	97,6%	18,6%	5,7%	17,0%	13,6%
Matrícula SENA	45,4%	39,3%	26,4%	2,3%	16,2%	8,5%	6,9%	15,4%	10,2%
Total	17,5%	13,8%	17,2%	4,3%	12,4%	11,2%	3,2%	10,5%	8,2%

Fuente: SENA - MEN, **Dato preliminar de IES con corte a mayo de 2014 y SENA con corte a diciembre de 2013. Diseño Centro de Evaluación y Estadística

MATRÍCULA TOTAL INSTITUCIONES SEGÚN NIVEL DE FORMACIÓN

Nivel de Formación	2005	2006	2007	2008	2009	2010	2011	2012	2013**
Técnica Profesional	136.509	171.362	205.586	223.062	185.322	93.014	82.406	78.942	83.483
Tecnológica	158.781	175.690	189.233	239.584	297.183	449.344	520.739	543.804	604.410
Universitaria	842.482	872.902	911.701	961.985	1.011.021	1.045.570	1.159.335	1.218.536	1.295.528
Especialización	45.970	47.506	40.866	44.706	54.904	60.358	80.563	81.339	82.515
Maestría	11.980	13.099	14.369	16.317	20.386	23.808	30.360	32.745	39.488
Doctorado	968	1.122	1.430	1.532	1.631	2.326	2.920	3.063	3.800
Total	1.196.690	1.281.681	1.363.185	1.487.186	1.570.447	1.674.420	1.876.323	1.958.429	2.109.224

Fuente: SENA - MEN, **Dato preliminar de IES con corte a mayo de 2014 y SENA con corte a diciembre de 2013. Diseño Centro de Evaluación y Estadística

PARTICIPACIÓN MATRÍCULA TOTAL

Nivel de Formación	2005	2006	2007	2008	2009	2010	2011	2012	2013**
Técnica Profesional	11,40%	13,40%	15,10%	15,00%	11,80%	5,60%	4,40%	4,00%	4,00%
Tecnológica	13,30%	13,70%	13,90%	16,10%	18,90%	26,80%	27,80%	27,80%	28,70%
Universitaria	70,40%	68,10%	66,90%	64,70%	64,40%	62,40%	61,80%	62,20%	61,40%
Especialización	3,80%	3,70%	3,00%	3,00%	3,50%	3,60%	4,30%	4,20%	3,90%
Maestría	1,00%	1,00%	1,10%	1,10%	1,30%	1,40%	1,60%	1,70%	1,90%
Doctorado	0,08%	0,09%	0,10%	0,10%	0,10%	0,10%	0,20%	0,20%	0,20%
Total	100%	100%	100%	100%	100%	100%	100%	100%	100%

Fuente: MEN - SNIES, **Dato preliminar de IES con corte a mayo de 2014 y SENA con corte a diciembre de 2013. Diseño Centro de Evaluación y Estadística



EDUCACIÓN SUPERIOR

CRECIMIENTO MATRÍCULA POR NIVEL DE FORMACIÓN

Nivel de Formación	2006	2007	2008	2009	2010	2011	2012	2013**	Crecimiento anual
Técnica Profesional	25,50%	20,00%	8,50%	-16,90%	-49,80%	-11,40%	-4,20%	5,80%	-3,54%
Tecnológica	10,60%	7,70%	26,60%	24,00%	51,20%	15,90%	4,40%	11,10%	10,39%
Universitaria	3,60%	4,40%	5,50%	5,10%	3,40%	10,90%	5,10%	6,30%	7,41%
Especialización	3,30%	-14,00%	9,40%	22,80%	9,90%	33,50%	1,00%	1,40%	10,99%
Maestría	9,30%	9,70%	13,60%	24,90%	16,80%	27,50%	7,90%	20,60%	18,37%
Doctorado	15,90%	27,50%	7,10%	6,50%	42,60%	25,50%	4,90%	24,10%	17,78%
Total	7,1%	6,4%	9,1%	5,6%	6,6%	12,1%	4,4%	7,7%	8,00%

Fuente: SENA - MEN, **Dato preliminar de IES con corte a mayo de 2014 y SENA con corte a diciembre de 2013. Diseño Centro de Evaluación y Estadística

MATRÍCULA TOTAL POR SECTOR

Sector	2005	2006	2007	2008	2009	2010	2011	2012	2013**
Pública	588.051	659.228	737.78	822.77	878.558	927.295	1.012.457	1.045.980	1.106.230
Privada	608.639	622.453	625.405	664.416	691.889	747.125	863.866	912.449	1.002.994
Total	1.196.690	1.281.681	1.363.185	1.487.186	1.570.447	1.674.420	1.876.323	1.958.429	2.109.224

Sector	2005	2006	2007	2008	2009	2010	2011	2012	2013**
Matrícula pública	49,10%	51,40%	54,10%	55,30%	55,90%	55,40%	54,00%	53,40%	52,40%
Matrícula privada	50,90%	48,60%	45,90%	44,70%	44,10%	44,60%	46,00%	46,60%	47,60%

Fuente: SENA - MEN, **Dato preliminar de IES con corte a mayo de 2014 y SENA con corte a diciembre de 2013. Diseño Centro de Evaluación y Estadística

ICETEX - CRÉDITO ACCES

Año	2005	2006	2007	2008	2009	2010	2011	2012	2013**
Beneficiarios ACCES	18.281	26.766	38.584	30.004	28.404	28.987	39.425	42.929	41.086
% de Beneficiarios para estratos 1 y 2 ACCES	65,9%	73,9%	79,1%	82,3%	84,9%	83,0%	83,9%	82,0%	81,0%

Fuente: ICETEX. Diseño Centro de Evaluación y Estadística



Los Libertadores
Fundación Universitaria

cra.16 No. 63A-68
PBX.254 47 50 - Bogotá D.C
www.ulibertadores.edu.co