

2015

Centro de
Evaluación
y Estadística

 **Los Libertadores** Fundación Universitaria

[LA INSTITUCIÓN EN CIFRAS-2015]

SEGUIMIENTO ESTADÍSTICO A COMPONENTES
DEL DESARROLLO INSTITUCIONAL

Boletín No.10

DIRECTIVOS

Juan Manuel Linares Venegas. *Presidente*
Jaime Alberto Moreno Perdomo. *Presidente Consejo Superior*
Sonia Arciniegas Betancourt. *Rectora*
Ricardo Pérez Sáenz. *Rector Sede Cartagena*
Orlando Salinas Gómez. *Vicerrector Académico*
Renán Camilo Rodríguez Cárdenas. *Vicerrector Administrativo*
Víctor Camilo Maestre S. *Vicerrector Educación Virtual y a Distancia*
Roberto López Ospina. *Vicerrector de Extensión y Promoción*

AUTORÍA

Centro de Evaluación y Estadística

Juan Vicente Ortiz Franco. *Director*
Jesús Olaya Murillo. *Asistente*
Héctor García Murillo. *Asistente*

FUENTES DE INFORMACIÓN ESTADÍSTICA

Secretaría General
División de Promoción y Desarrollo Humano
Centro de Registro y Control Académico
Oficina de Relaciones Interinstitucionales
Biblioteca
Centro de Extensión y Proyección Social
Gerencia de Tecnología
Oficina de Planeación
Centro de Cultura y Bienestar Universitario
Vicerrectoría de Educación Virtual Distancia

DISEÑO Y DIAGRAMACIÓN

Pedro Bellón Amado. *Director Centro de Producción Editorial*

Bogotá D.C.
Fundación Universitaria Los Libertadores. 2015

CONTENIDO

PRESENTACIÓN	5
PROPÓSITOS DEL DOCUMENTO	7
HACIA LA CONSOLIDACIÓN DE INDICADORES DE CALIDAD INSTITUCIONAL	8
GLOSARIO	12
PROGRAMAS ACADÉMICOS FUNDACIÓN UNIVERSITARIA LOS LIBERTADORES.....	35
1. ESTUDIANTES	39
1.1 PROCESO DE ADMISIÓN 2011 A 2015	40
1.2 CARACTERÍSTICAS DE LOS ESTUDIANTES PRIMIPAROS MATRICULADOS EN LOS PROGRAMAS DE PREGRADO EN EL 2014 II Y 2015 I Y II.....	56
1.3 TOTAL MATRÍCULAS DE PREGRADO Y POSGRADO ENTRE EL 2011 Y 2015.....	71
1.4 CARACTERÍSTICAS DE LOS ESTUDIANTES MATRICULADOS EN LOS PROGRAMAS DE PREGRADO ENTRE EL 2011 Y 2015.....	74
1.5 RESULTADO DE LOS EXÁMENES DE ADMISIÓN QUE SE APLICARON EN EL 2015.....	86
1.6 MORTALIDAD Y RENDIMIENTO ACADÉMICO I Y II SEMESTRE DEL 2015.....	102
1.7 DESERCIÓN ESTUDIANTIL.....	139
1.7.1 DESERCIÓN ESTUDIANTIL DESDE SPADIES	140
1.7.2 DESERCIÓN ESTUDIANTIL POR PROGRAMA ACADÉMICO	144
1.8 ESTUDIANTES CON CRÉDITO EDUCATIVO EN EL 2015.....	156
2. GRADUADOS.....	158
2.1 SITUACIÓN LABORAL DE LOS GRADUADOS.....	164
3. PERSONAL DOCENTE, DIRECTIVO, ADMINISTRATIVO, MONITORES Y APRENDICES EN EL 2014	168
3.1 PERSONAL DOCENTE.....	169
3.2. EVALUACIÓN APLICADA A LOS PROFESORES EN EL PRIMER SEMESTRE DE 2015.....	171
4. EVALUACIÓN A DOCENTES EN LOS ÚLTIMOS CINCO AÑOS	179
4.1 EVALUACIÓN ESTUDIANTES A DOCENTES ENTRE EL 2011 Y 2015	180
4.2 EVALUACIÓN DECANOS, DIRECTORES Y COORDINADORES A DOCENTES ENTRE EL 2011 Y 2015.....	212
4.3 AUTOEVALUACIÓN DOCENTE ENTRE EL 2011 Y 2015.....	225
5. RESULTADOS EXAMEN SABER PRO PROGRAMAS PROFESIONALES 2012 A 2014.....	238
5.1 APORTE RELATIVO: VALOR AGREGADO DE LA INSTITUCIÓN AL APRENDIZAJE DE LOS ESTUDIANTES 2013 Y 2014.....	268
6. INVESTIGACIONES.....	282
7. CENTRO DE CULTURA Y BIENESTAR UNIVERSITARIO.....	284

8. SECTOR EXTERNO.....	295
8.1 EXTENSIÓN Y PROYECCIÓN SOCIAL	296
8.2 CONVENIOS VIGENTES 2015	306
8.3 MOVILIDAD DE ESTUDIANTES Y PROFESORES	319
9. INFRAESTRUCTURA FÍSICA	322
10. MEDIOS EDUCATIVOS.....	321
10.1 RECURSOS BIBLIOGRÁFICOS Y DE HEMEROTECA	326
10.2 EDUCACIÓN VIRTUAL Y A DISTANCIA	345
11. EDUCACIÓN NO FORMAL	350
12. PRESENCIA DE LA UNIVERSIDAD EN RANKING INTERNACIONALES.....	352
13. PANORAMA DE LA EDUCACIÓN EN COLOMBIA	355

PRESENTACIÓN

Los sistemas de información institucional son considerados recursos estratégicos integrados a la llamada: “Inteligencia Institucional” puesto que permiten a la universidad actual contar con soportes para los procesos de análisis, valoración y proyección de la gestión universitaria y la incorporación de las características institucionales con los sistemas nacionales y otras organizaciones de la educación. Como bien lo argumenta Alcolea, Juan y De Paula, Santos, en el “Libro Blanco de Inteligencia Institucional en universidades” (2013: 25), las universidades que sean capaces de analizar su realidad a partir del conocimiento empírico obtenido de los datos; de su explotación analítica; de la reflexión y la medición permanente del impacto de las decisiones, estarán en una situación de mayor ventaja.

Se afirma que uno de los mayores patrimonios de las instituciones educativas y en especial de la universidad, es su información, soporte indispensable para identificar fortalezas y necesidades; proyectar su desarrollo, respondiendo a nuevas demandas y requerimientos que surgen en el panorama de la educación superior. En esta dirección, el Ministerio de Educación Nacional desde el año 2002, ha venido impulsando la recopilación y organización de la información relevante, que permita sustentar las tareas de planeación, seguimiento, evaluación, acompañamiento y ejercer la función de vigilancia que le corresponde.

El Boletín La Universidad en Cifras, en su versión número 8 de 2013, contribuye a fortalecer la cultura de la información y aporta elementos importantes para procesos de investigación institucional.

La experiencia en la Fundación Universitaria Los Libertadores en la elaboración de este importante insumo informativo, que cuenta con un amplio número de factores agrupados por indicadores de la gestión universitaria, tiene la particularidad de abordar los diferentes procesos universitarios: estudiantes, profesores, recursos, instalaciones, evaluación institucional, rendimiento en pruebas SABER PRO, características de profesores egresados, impacto de nuestra oferta educativa en el medio laboral, recursos bibliográficos y tecnológico, entre tantos otros componentes que le dan la particularidad a este boletín número 8, de contar con una mirada global de los factores de desarrollo institucional.

Para la institución, la integración de la información desde diferentes fuentes es un reto en proceso de consolidación, puesto que su sistematización y depuración permiten una mayor utilidad para una de las tareas fundamentales referentes con la toma de decisiones y para fundamentar la planificación de las actividades en el orden académico y administrativo. Importante resulta que efectivamente se le dé utilización eficaz y se asuma como parte de la cultura institucional para que cada integrante tenga acceso autónomo y pueda tener un desempeño eficaz de sus funciones.

El Centro de Evaluación, para alcanzar este consolidado, ha acudido como usuario de la información a las diferentes fuentes, atendiendo a que las actividades que desarrolla requieren de información para adelantar sus estudios, teniendo en cuenta que evaluación tiene como fase

previa la medición del fenómeno sobre el cual desea emitir sus juicios; en este sentido, en cada uno de los cuadros y gráficos, se señala la fuente primaria de datos, exaltando de esta manera, la labor y el trabajo adelantado en cada una de las dependencias.

Las estadísticas se han constituido desde su surgimiento a comienzos del siglo XX, en mediación y recurso indispensable en el avance del conocimiento. No obstante de ser complejo, establece parámetros de medición para observar el avance de los resultados de las acciones formativas, se requiere con urgencia; recurrir a fuentes informativas e indicadores que permitan avanzar con mayor seguridad en los procesos. La consolidación y acceso a la información, ha sido una necesidad presente en la historia de la humanidad y en desarrollo de la investigación puesto que las estadísticas facilitan la organización de la información, su interpretación y deducción de tendencias a futuro.

Organismos gubernamentales como el Sistema Nacional de Información de la Educación Superior SNIES, buscan satisfacer la solicitud y concentración de información variada y oportuna para suministrarla y hacerla accesible a toda la sociedad, de manera que pueda ayudar a tomar decisiones frente al uso de servicios o la realización de investigaciones en el campo de diferentes aspectos de la Educación Superior. Es una fuente vital para resolver inquietudes teniendo en cuenta accesibilidad, permanencia y abandono del Sistema de Educación.

Esta octava versión de Estadística Universitaria, parte de organizar la información en un intento, apuntando a indicadores en grandes componentes de desarrollo, aportando información desde los primeros momentos de vida institucional y tiene la virtud de observar en cifras, la panorámica de un conjunto de áreas universitarias que suministran referentes básicos para efectuar estadísticos investigativos, necesarios para la planeación y prospección de la institución. Se referencia gran parte de la información en los reportes y el reciente trabajo de consolidación efectuada con el Ministerio de Educación Nacional a través del importante grupo de trabajo constituido desde los centros de Registro y Control, Admisiones, Centro de Informática, Secretaría General, Promoción y Desarrollo, Oficina de Planeación, entre tantas otras dependencias que apoyan decididamente el trabajo con el Sistema Nacional de Información de la Educación Superior “SNIES”.

La consolidación de esta información, ha sido posible gracias al esfuerzo de cada una de las unidades que finalmente producen información y de las cuales diferentes dependencias y áreas son beneficiarias de la misma y se exalta con un reconocimiento y gratitud el atender al llamado para actualizarla y complementarla.

PROPÓSITOS DEL DOCUMENTO

La construcción y materialización del octavo boletín, dentro del contexto universitario, tiene las siguientes intencionalidades:

1. Sistematizar información que le permita identificar y entender la evolución de la Fundación Universitaria Los Libertadores, de manera que sea posible partir de bases sólidas para la renovación de los procesos.
2. Estructurar una mirada retrospectiva que permita identificar en la historia del desarrollo de la universidad, sus tendencias y comportamientos, para que dichos insumos se consoliden como fuentes para la proyección de la universidad.
3. Divulgar la progresión de un conjunto de factores de desarrollos institucionales, que permitan observar en la línea de tiempo, los logros y oportunidades de mejoramiento de la institución.
4. Fortalecer la información institucional existente en diferentes fuentes, de manera que sea posible contar con un consolidado documental sobre componentes que permitan profundizar en análisis de indicadores de calidad.
5. Consolidar insumos informativos para profundizar en estudios referentes con la identificación del comportamiento particular de nuestra institución en sus diferentes componentes.
6. Evidenciar documentalmente, los resultados sobre indicadores de desarrollo institucional, aprovechando la información estructurada para el Sistema Nacional de Información para la Educación Superior “SNIES”.

HACIA LA CONSOLIDACIÓN DE INDICADORES DE CALIDAD INSTITUCIONAL

- En la primera parte del documento se agrupan diferentes estadísticas por núcleos de desarrollo, como un preámbulo para que la información permita generar indicadores con unas propuestas de niveles de logro y una ponderación en cada uno de ellos.
- Establecer indicadores particularmente en la Fundación Universitaria Los Libertadores, resulta ser un ejercicio cuya construcción requiere cierto nivel de maduración y haber recorrido un terreno importante en prácticas evaluativas puesto que éstas llevan implícitos medios o referentes aceptables de aquello que es válido como de calidad,
- Para el proceso evaluativo de la universidad, aventurarse a esta primera aproximación, agrupando factores en torno a ejes que soportan el desarrollo institucional y definiendo en un primer ejercicio expresiones numéricas para medir, evaluar y comparar en el tiempo, el desempeño de procesos o productos¹, se transforma en un intento que conduce a organizar y fortalecer los procesos de evaluación que ya han ganado un importante terreno en la universidad.
- Se aspira a generar, a partir de esta etapa inicial, una consolidación de indicadores en su precisión y en su agrupación; tarea que de por sí, es compleja. Así se ha evolucionado en el planteamiento de indicadores, construcción liderada desde el Ministerio de Educación Nacional para la Educación Superior.

Como mecanismos de soporte u consulta adicional, se referencian las fuentes primarias de donde se origina y levanta la información, con el ánimo de exaltar los esfuerzos, verificarla o ampliarla cuando se requiera.

¹ Corporación Calidad: Galardón a la Excelencia, guía de evaluación 2002-2003. Bogotá 2003.

FACTORES	INDICADORES
<p>PRE MATRÍCULA ESTUDIANTIL Y PERFILES DE INGRESO DE LOS ESTUDIANTES</p>	<ul style="list-style-type: none"> • Número de inscritos • Número de admitidos • Número de matriculados • Participación de admitidos según género • Distribución por edad de los admitidos • Edad de ingreso • Composición según estado civil • Admitidos por estrato de vivienda • Distribución por localidades de vivienda de los estudiantes admitidos • Medios por los cuales se enteraron los nuevos estudiantes de la universidad • Tipo de bachillerato cursado por los estudiantes admitidos • Colegios de mayor procedencia de los estudiantes admitidos • Rendimiento promedio en el examen de estado de los nuevos estudiantes
<p>MATRÍCULA</p>	<ul style="list-style-type: none"> • Progresión de estudiantes matriculados • Estudiantes matriculados en los programas académicos del pregrado • Número de estudiantes matriculados por facultades y programas académicos de pregrado según modalidad • Comparativo de estudiantes matriculados por facultad, jornada y modalidad • Crecimiento de la matrícula por facultades
<p>DESERCIÓN Y RENDIMIENTO ACADÉMICO</p>	<ul style="list-style-type: none"> • Índice de deserción intersemestral de estudiantes por programa académico y jornada • Número de asignaturas tomadas, perdidas y promedio de calificación alcanzado por los estudiantes en cada programa y departamento académico por jornada • Agrupación de calificaciones alcanzado por los estudiantes en las asignaturas tomadas en los programas académicos por jornada • Calificaciones alcanzadas por los estudiantes en las asignaturas tomadas en los departamentos académicos por jornada
<p>CARACTERÍSTICAS ESTUDIANTES</p>	<ul style="list-style-type: none"> • Número de aspirantes vs transferentes • Promedio de edad • Proporción de estudiantes según estado civil • Proporción de estudiantes según tipo de vivienda • Distribución de población estudiantil según localidad donde viven • Proporción de estudiantes según estrato socioeconómico • Número de estudiantes según condición de empleo • Proporción de estudiantes según nivel de empleo • Distribución de estudiantes según salario devengado • Proporción de estudiantes según fuente de financiación de estudio • Distribución porcentual del estado civil de los padres de los estudiantes • Departamento de origen de los estudiantes

FACTORES	INDICADORES
	<ul style="list-style-type: none"> • Proporción de estudiantes extranjeros • Promedio de nivel de impacto de los medios a través del cual es estudiante se vincula a la universidad • Distribución de los estudiantes según tipo de bachillerato culminado • Promedio de los estudiantes que ingresan según naturaleza jurídica del colegio • Tiempo promedio que utilizan los estudiantes en el ingreso a la universidad después de culminar el bachillerato • Promedio alcanzado por los estudiantes en los exámenes de estado (Pruebas ICFES)
CARACTERÍSTICAS DOCENTES	<ul style="list-style-type: none"> • Número de docentes según tipo de contratación, género y promedio de edad • Número de docentes catedráticos según categoría, experiencia y actualización académica por programa académico • Número de eventos de actualización de los docentes de medio tiempo y tiempo completo, según horas de duración • Porcentaje de producción académica de los docentes, según dedicación, programa o departamento académico
CALIDAD DE LOS DESEMPEÑOS DOCENTES	<ul style="list-style-type: none"> • Promedio general de desempeños docentes por periodos • Participación estudiantil en la evaluación institucional • Docentes clasificados por rango de calificación de acuerdo con el promedio obtenido en la evaluación • <u>Desempeño general de los docentes por programas académicos y características evaluadas</u>
COMPONENTES DEL CURRÍCULO	<ul style="list-style-type: none"> • Resultados de seis componentes curriculares evaluados por programa académico
MISIÓN, VISIÓN Y SATISFACCIÓN CON LA UNIVERSIDAD	<ul style="list-style-type: none"> • Conocimiento del proyecto educativo de la misión y grado de satisfacción con la universidad y el programa • Porcentaje de aspectos de mayor peso resaltados como debilidades por los estudiantes • Distribución porcentual de necesidades por componente • Distribución porcentual de fortalezas por componente
EGRESADOS GRADUADOS	<ul style="list-style-type: none"> • Número de egresados graduados universidad • Porcentaje de graduados por ciclo de formación • Número de egresados del ciclo tecnológico y profesional por año de promoción • Número de graduados por programa académico, modalidad: presencial y a distancia por año • Promedio de profesional y tecnólogos graduados en programas de pregrado • Número de graduados de los programas de especialización por año, género, ciudad y departamento • Número de egresados por institución en convenio • Número de graduados modalidad a distancia
CALIDAD DEL EGRESADO: PRUEBAS ECAES	<ul style="list-style-type: none"> • Comportamiento de los resultados de los programas en las pruebas ECAES 2008, según rango de desempeño y área del conocimiento • Posición de los programas de la universidad según rendimiento en las pruebas de estado por área de formación, local y nacional
COBERTURA CULTURA Y BIENESTAR UNIVERSITARIO	<ul style="list-style-type: none"> • Número de consultas médicas, de enfermería, odontológicas y de psicología • Número de actividades en los talleres lúdicos de salud • Inscritos en disciplinas deportivas individuales y en conjunto • Total de inscritos en actividades culturales

FACTORES	INDICADORES
ALGUNOS APOYOS A LA GESTIÓN DE LOS PROGRAMAS ACADÉMICOS	<ul style="list-style-type: none"> • Número de estudiantes que reciben servicio de los departamentos y centros: Matemáticas, Idiomas, Formación Humana y social, Centro de Investigaciones, Centro Empresarial
RECURSOS HUMANOS PERSONAL ADMINISTRATIVO	<ul style="list-style-type: none"> • Número de personas según área de vinculación • Proporción personal administrativo y académico • Distribución personal docente según categorías
RECURSOS DE INFORMACIÓN Y DOCUMENTACIÓN	<ul style="list-style-type: none"> • Disponibilidad de áreas de trabajo • Adquisición de documentos según tipo de colección • Ejemplares de suscripción ingresadas al sistema de Hemeroteca • Adquisición por año: catalogación-etiqueta-marca-títulos-ejemplares • Producción catalogación: títulos, ejemplares, etiquetas • Préstamo de material bibliográfico a domicilio y sala • Préstamo de documentos por tipo de usuarios • Número de servicios prestados en la Sonoteca • Número de servicios prestados en la Fonoteca • Número de consultas según tipo de usuario
ÁREAS FÍSICAS	<ul style="list-style-type: none"> • Número de Aulas de clase • Número de Laboratorios y Talleres Especializados • Número de sedes
RECURSOS TECNOLÓGICOS	<ul style="list-style-type: none"> • Número de Licencias aprobadas • Número de equipos

GLOSARIO

ACREDITACIÓN: acto por el cual el Estado adopta y hace público el reconocimiento que los pares académicos hacen de la comprobación que efectúa una institución sobre la calidad de sus programas académicos, su organización y funcionamiento y el cumplimiento de su función social.¹

ACREDITACIÓN DE PROGRAMAS ACADÉMICOS: acto por el cual el Estado adopta y hace público el reconocimiento que los pares académicos hacen de la comprobación que efectúa una institución sobre la calidad de sus programas académicos, su organización y funcionamiento y el cumplimiento de su función social (Decreto 2904 de diciembre 31 de 1994; Acuerdo 06 del CESU del 14 de diciembre de 1995 y Resolución 3010 del 22 de mayo de 2008).

ACREDITACIÓN INSTITUCIONAL: es el acto voluntario fundamentado en la autoevaluación y evaluación por pares académicos, en su desempeño en áreas de desempeño institucional, en su organización y en el funcionamiento y cumplimiento de su función social, de manera que el Estado pueda adoptar y hacer público el reconocimiento global de la calidad de aquellas instituciones que demuestren que el servicio educativo se realiza con altos requisitos de calidad, en el marco de los propósitos de educación superior, de la naturaleza, misión y proyecto institucional, lo cual genera credibilidad y confianza en la sociedad, acerca de su excelencia. (Decreto 4322 del 26 de noviembre de 2005).

ACREDITACIÓN PREVIA: reconocimiento que hacía el Estado a los programas en Educación en cuanto al cumplimiento de las condiciones de calidad e idoneidad para la formación de docentes. Este reconocimiento equivale al registro calificado.²

ADAPTACIÓN DE CONOCIMIENTO: aplicación o utilización de conocimiento universal a problemas particulares contemplados en un proyecto de investigación, en una forma que no haya sido alcanzada antes para ese tipo de problemas incluyendo la resolución de incertidumbres que requieren un esfuerzo superior al que puede brindar la consulta de la literatura especializada o el trabajo normal de especialistas en el área.³

ADMITIDO: persona natural que, previo el proceso de selección realizado por el programa académico o la institución de educación superior y el cumplimiento de los requisitos de ley, es aceptado en calidad de estudiante en el programa en el que se inscribió.⁴

ÁREAS: espacios demarcados que reúnen conocimientos organizados los cuales cumplen unos propósitos formativos. Constituyen los escenarios de circulación de los códigos educativos que se celebran en el proceso formativo.

ÁREA DE CONOCIMIENTO: agrupación que se hace de los programas académicos, teniendo en cuenta cierta afinidad en los contenidos, en los campos específicos del conocimiento, en los campos de acción de la educación superior cuyos propósitos de formación conduzcan a la investigación o al desempeño de ocupaciones, profesiones y disciplinas. Las áreas de conocimiento son ocho: a) Agronomía, Veterinaria y

afines, b) Bellas Artes, c) Ciencias de la Educación, d) Ciencias de la Salud, e) Ciencias Sociales y Humanas, f) Economía, Administración, Contaduría y afines, g) Ingeniería, Arquitectura, Urbanismo y afines, y h) Matemáticas y Ciencias Naturales.⁵

ARTÍCULO DE INVESTIGACIÓN: documento publicado en una revista científica que presenta, de manera detallada, los resultados originales de proyectos terminados de investigación. La estructura generalmente utilizada contiene cuatro apartes importantes: introducción, metodología, resultados y conclusiones.⁶

ASESORÍA: servicio profesional que proporciona, in situ, la orientación y guía a los empresarios en el desarrollo sistemático de sus propias destrezas, así como la identificación y resolución de problemas de gestión, de modo que los puedan solucionar.⁷

ASEGURAMIENTO DE LA CALIDAD: es el conjunto de acciones orientadas a promover, gestionar y mejorar permanentemente la calidad de instituciones y programas, así como su impacto en la formación de los estudiantes.

ASOCIACIÓN COLOMBIANA DE UNIVERSIDADES (ASCUN): asociación sin ánimo de lucro, no gubernamental, que congrega a las universidades públicas y privadas, y cuyos objetivos principales son el de servir de espacio permanente de reflexión sobre el presente y el futuro de la universidad colombiana, establecer un vínculo entre las universidades y el gobierno nacional, realizar investigaciones académicas sobre educación superior, promover la extensión universitaria, realizar la gestión pertinente para fomentar el desarrollo académico, conformar redes temáticas, prestar servicios de información y mantener relaciones interinstitucionales e internacionales.⁸

ASPIRANTE: Persona natural que previo conocimiento y selección de un programa académico, adquiere los derechos de inscripción en el sistema educativo.

AUTOEVALUACIÓN: proceso crítico y profundo de autoestudio o revisión interna que hacen las instituciones y los programas académicos para verificar sus condiciones de calidad, valorando los aciertos y desaciertos obtenidos en un período de tiempo, tanto en los procesos como en los resultados, para construir y poner en marcha planes de mejoramiento en procura de la excelencia. La autoevaluación tiene como punto de partida la Misión y el proyecto educativo, por cuanto busca preservar las características propias de la institución o del programa.⁹

AUTONOMÍA UNIVERSITARIA: reconocimiento consagrado en la Constitución Política de Colombia que le da a las universidades el derecho a darse y modificar sus estatutos; designar sus autoridades académicas y administrativas; crear, organizar y desarrollar sus programas académicos; definir y organizar sus labores formativas, académicas, docentes, científicas y culturales; otorgar los títulos correspondientes; seleccionar a sus profesores, admitir a sus alumnos y adoptar sus correspondientes regímenes; y establecer, arbitrar y aplicar sus recursos para el cumplimiento de su misión social y de su función institucional.¹⁰

BACHILLER: persona natural que, previa demostración del logro de los conocimientos, habilidades y destrezas en cada una de las áreas cursadas en el último grado de educación media y cumplimiento de los requisitos definidos en el proyecto educativo institucional del respectivo establecimiento educativo, recibe el título de bachiller académico.¹¹

BIBLIOTECA: institución cultural donde se conservan, reúnen, seleccionan, inventarían, catalogan, clasifican y difunden conjuntos o colecciones de libros y otros materiales bibliográficos reproducidos por cualquier medio para su lectura en sala pública o mediante préstamo temporal. La ubicación ordenada de las existencias bibliográficas y la compilación de catálogos permiten al usuario encontrar fácilmente las publicaciones de determinados autores o que traten determinadas materias. Estas instituciones están al servicio de la educación, la investigación, la cultura y la información.¹²

BIENESTAR UNIVERSITARIO: conjunto de actividades que se orientan al desarrollo de las dimensiones físicas, psico-afectivas, espirituales, culturales y sociales de los estudiantes, docentes y personal administrativo. Este bienestar debe ser concebido como un aporte al proceso educativo, mediante acciones intencionalmente formativas.¹³

CALIDAD EN LA EDUCACIÓN SUPERIOR: atributo del servicio público de la educación en general, y en particular, al modo como ese servicio se presta, expresado en el grado de cumplimiento de un conjunto de características que exponen las condiciones que sería deseable lograr por un programa o una institución. Esas características hacen referencia al proyecto educativo donde el programa o institución define su especificidad o vocación primera y que le sirve de orientación en su quehacer; a los profesores con que cuenta; a la selección y atención de los estudiantes a quienes forma; a los procesos de investigación, docencia y proyección social que adelanta; al bienestar de la comunidad que reúne; a la organización, administración y gestión; a los egresados y al impacto que logra en el medio; y a los recursos físicos y financieros con que cuenta.¹⁴

CARÁCTER ACADÉMICO – EDUCACIÓN SUPERIOR: naturaleza o vocación en el quehacer académico de una institución de educación superior. Las instituciones de educación superior se clasifican de acuerdo con su carácter académico, así: Universidad, Institución universitaria, Institución tecnológica e Institución técnica profesional.¹⁵

CENTRO DE INVESTIGACIÓN: entorno institucional en el cual funcionan los grupos de investigación. Puede ser independiente o estar adscrito a una institución universitaria o no universitaria. Posee una organización formal, un cierto grado de autonomía administrativa y financiera. Su objeto y actividad principales son la investigación científica o tecnológica, pero puede realizar otras actividades relacionadas con ciencia y tecnología tales como capacitación y entrenamiento de capital humano, transferencia de tecnología, y difusión y divulgación científica.¹⁶

CENTROS REGIONALES DE EDUCACIÓN SUPERIOR (CERES): lugares dotados de infraestructura tecnológica de información y comunicación, en los cuales la comunidad puede acceder a programas de educación superior técnica profesional, tecnológica y universitaria que ofrecen diferentes instituciones de educación superior. Este nuevo modelo orientado a desconcentrar la oferta y a ampliar la cobertura,

parte del diálogo regional, se centra en la oferta de programas pertinentes de acuerdo con la vocación productiva de la zona y promueve programas a distancia y virtuales y alianzas interinstitucionales, que posibilitan el uso compartido de recursos, tanto humanos como de infraestructura y conectividad.¹⁷

CICLOS PROPEDÉUTICOS: organización de la formación superior en ciclos secuenciales y complementarios, cada uno de los cuales brinda una formación integral correspondiente a ese ciclo y conduce a un título que habilita tanto para el desempeño profesional correspondiente a la formación obtenida, como para continuar el ciclo siguiente. El primer nivel que corresponde a la formación técnica profesional, está orientado a generar competencias y desarrollo intelectual como el de aptitudes, habilidades y destrezas al impartir conocimientos técnicos necesarios para el desempeño laboral en una actividad, en áreas específicas de los sectores productivo y de servicios. El segundo ciclo que corresponde a la formación tecnológica, ofrece una formación básica común que se fundamenta y apropia de los conocimientos científicos y la comprensión teórica para el desarrollo de un pensamiento innovador e inteligente, con capacidad de diseñar, construir, ejecutar, controlar, transformar y operar los medios y procesos que han de favorecer la acción del hombre en la solución de problemas que demandan los sectores productivo y de servicios del país. El tercer ciclo que corresponde a la formación profesional, complementa el segundo ciclo en la respectiva área del conocimiento, de forma coherente, con la fundamentación teórica y la propuesta metodológica de la profesión, y hace explícitos los principios y propósitos que la orientan desde una perspectiva integral, considerando entre otros aspectos, las características y competencias que se espera posea el futuro profesional. Este ciclo implica el dominio de conocimientos científicos y técnicos.¹⁸

COHORTE: conjunto de estudiantes que coinciden en el período académico de ingreso a primer curso, en un programa académico de una institución de educación superior.

COMISIÓN NACIONAL INTERSECTORIAL DE ASEGURAMIENTO DE LA CALIDAD DE LA EDUCACIÓN SUPERIOR (CONACES): organismo del Gobierno Nacional vinculado al Ministerio de Educación Nacional, que tiene como principales funciones: la coordinación y orientación del aseguramiento de la calidad de la educación superior, la evaluación del cumplimiento de los requisitos para la creación de instituciones de educación superior, su transformación y redefinición de sus programas académicos.¹⁹

COMPETENCIA: capacidad compleja que integra conocimientos, potencialidades, habilidades, destrezas, prácticas y acciones que se manifiestan en el desempeño en situaciones concretas, en contextos específicos (saber hacer en forma pertinente). Las competencias se construyen, se desarrollan y evolucionan permanentemente.²⁰

COMPETENCIAS BÁSICAS: son el fundamento sobre el cual se construyen los aprendizajes a lo largo de la vida. Son principalmente competencias comunicativas (comprender y producir textos escritos y hablados y utilizar lenguajes simbólicos), competencias matemáticas (formular y resolver problemas usando conceptos numéricos, geométricos y medidas estadísticas), y competencias científicas (formular y comprobar hipótesis y modelar situaciones naturales y sociales utilizando argumentos científicos).

COMPETENCIAS CIUDADANAS: son el conjunto de habilidades cognitivas, emocionales y comunicativas, conocimientos y actitudes que, articulados entre sí, hacen posible que el ciudadano actúe de manera constructiva en la sociedad democrática. Permiten que los ciudadanos contribuyan activamente a la convivencia pacífica, participen responsablemente y respeten y valoren la pluralidad y las diferencias, tanto en su entorno cercano como en su comunidad.

COMPETENCIAS LABORALES: conocimientos, habilidades, aptitudes y actitudes necesarias para desempeñarse eficazmente en situaciones específicas de trabajo. Capacidad de resolver en forma autónoma y flexible los problemas que se presenten en el ejercicio de las funciones y de colaborar en el entorno profesional y en la organización del trabajo.

COMPONENTES DE EVALUACIÓN: agrupamiento de las preguntas o ítems de una prueba, establecido generalmente a partir de la conformación de núcleos temáticos o problemáticos, referentes conceptuales o tópicos afines. Los resultados de los ECAES se entregan por componente de evaluación.

COMPRESIÓN LECTORA: capacidad de leer comprensivamente diversos tipos de textos, por medio de la aplicación de estrategias comunicativas y lingüísticas específicas que posibilitan el análisis y el establecimiento de relaciones entre los distintos componentes que conforman un texto.

CONSEJO NACIONAL DE LA CALIDAD DE LA EDUCACIÓN SUPERIOR (CONACES): organismo del Gobierno Nacional vinculado al Ministerio de Educación Nacional, que tiene como principales funciones: la coordinación y orientación del aseguramiento de la calidad de la educación superior, la evaluación del cumplimiento de los requisitos para la creación de instituciones de educación superior, su transformación y redefinición de sus programas académicos.

CONSEJO NACIONAL DE ACREDITACIÓN (CNA): organismo de naturaleza académica que depende del Consejo Nacional de Educación Superior (CESU), integrado por personas de las más altas calidades científicas y profesionales con presencia nacional e internacional, cuya función esencial es la de promover y ejecutar la política de acreditación adoptada por el CESU y coordinar los respectivos procesos; por consiguiente, orienta a las instituciones de educación superior para que adelanten su autoevaluación; adopta los criterios de calidad, instrumentos e indicadores técnicos que se aplican en la evaluación externa, designa los pares externos que la practican y hace la evaluación final.²¹

CONSEJO NACIONAL DE EDUCACIÓN SUPERIOR (CESU): organismo del Gobierno Nacional vinculado al Ministerio de Educación Nacional, con funciones de coordinación, planificación, recomendación y asesoría, en particular las siguientes: proponer políticas y planes para la marcha de la educación superior; recomendar la reglamentación y procedimientos para organizar el sistema de acreditación, organizar el sistema nacional de información, organizar los exámenes de estado, establecer las pautas sobre la nomenclatura de títulos, creación de instituciones de educación superior, establecer los requisitos de creación y funcionamiento de los programas académicos; sugerir la

suspensión de las personerías jurídicas otorgadas a las instituciones de educación superior; proponer los mecanismos para evaluar la calidad académica de las instituciones de educación superior y de sus programas; darse su propio reglamento de funcionamiento; y proponer las funciones que considere pertinentes en desarrollo de la Ley 30 de diciembre de 1992.²²

CONSULTORÍA: servicio profesional por medio del cual se proponen soluciones a problemas identificados, con el propósito de contribuir a lograr los objetivos de la empresa u organización.²³

CRÉDITO ACADÉMICO: unidad que expresa el tiempo estimado de actividad académica del estudiante en función de las competencias académicas que se espera el programa desarrolle. Un crédito equivale a 48 horas de trabajo académico del estudiante, que comprende las horas con acompañamiento directo del docente y demás horas que el estudiante deba emplear en actividades independientes de estudio, prácticas, u otras que sean necesarias para alcanzar las metas de aprendizaje, sin incluir las destinadas a la presentación de las pruebas finales de evaluación.²⁴

CUPO: capacidad de oferta de las instituciones de educación superior para atender la demanda de ingreso (estudiantes nuevos) en un determinado programa académico.²⁵

CURRÍCULO: conjunto de criterios, planes de estudio, programas, metodologías y procesos que contribuyen a la formación integral y a la construcción de la identidad cultural nacional, regional y local, incluyendo también los recursos humanos, académicos y físicos para poner en práctica las políticas y llevar a cabo el proyecto educativo institucional.²⁶

DENOMINACIÓN ACADÉMICA DEL PROGRAMA: nombre del programa académico que debe ir acorde con el tipo, modalidad y nivel ofrecido, propósito de formación, estructura curricular, naturaleza, metodología y titulación.

DEPARTAMENTO ADMINISTRATIVO NACIONAL DE ESTADÍSTICA (DANE): entidad del Gobierno Nacional, responsable de la planeación, levantamiento, procesamiento, análisis y difusión de las estadísticas oficiales del país.²⁷

DESERCIÓN ESTUDIANTIL: abandono que realiza un estudiante de manera voluntaria o forzosa, por dos o más períodos académicos consecutivos, del programa en el que se matriculó. Este abandono por parte del estudiante puede ser de la institución de educación superior e inclusive, del sistema educativo.²⁸

DISCIPLINA: manera de organizar y delimitar un territorio de trabajo, de concentrar la investigación y las experiencias dentro de un determinado ángulo de visión; se caracteriza por tener un objeto de estudio, marco conceptual, métodos y procedimientos específicos.²⁹

DOCENCIA: función sustantiva de la universidad que implica la realización directa de los procesos sistemáticos de enseñanza - aprendizaje, lo cual incluye el diagnóstico, la planificación, la ejecución y la evaluación de los procesos formativos y sus resultados, y de otras actividades educativas dentro del marco del proyecto educativo institucional.³⁰

DOCENTE: persona natural que orienta el proceso de formación, enseñanza y aprendizaje de los estudiantes, acorde con el proyecto educativo institucional y las expectativas sociales, culturales, éticas y morales de la sociedad.³¹

DOCTORADOS: programas de posgrado que otorgan el título de más alto grado educativo y que tienen como propósito la formación de investigadores con capacidad de realizar y orientar en forma autónoma procesos académicos e investigativos en el área específica de un campo del conocimiento.³²

EDUCACIÓN FORMAL: aquella que se imparte en establecimientos educativos aprobados, en una secuencia regular de ciclos lectivos, con sujeción a pautas curriculares progresivas, y conducente a grados y títulos.³³

EDUCACIÓN INFORMAL: todo conocimiento libre y espontáneamente adquirido, proveniente de personas, entidades, medios masivos de comunicación, medios impresos, tradiciones, costumbres, comportamientos sociales y otros no estructurados.³⁴

EDUCACIÓN NO FORMAL: aquella que se ofrece con el objeto de complementar, actualizar, suplir conocimientos y formar en aspectos académicos o laborales sin sujeción al sistema de niveles y grados.³⁵

EDUCACIÓN TECNOLÓGICA: es aquella que ofrece programas de formación en ocupaciones, programas de formación académica en profesiones o disciplinas y programas de Especialización (Ley 30 de 1992).

EDUCACIÓN SUPERIOR: proceso de formación permanente, personal, cultural y social que posibilita el desarrollo de las potencialidades del ser humano de una manera integral, se realiza con posterioridad a la educación media y tiene por objeto el pleno desarrollo de los estudiantes y su formación académica o profesional. La educación tiene carácter de servicio público cultural con una función social que le es inherente.³⁶

EGRESADO: persona natural que ha cursado y aprobado satisfactoriamente la totalidad del plan de estudios reglamentado para un programa o carrera, pero que aún no ha recibido el título académico.³⁷

ESPECIALIZACIONES: programas de posgrado que tienen como propósito la cualificación del ejercicio profesional y el desarrollo de las competencias que posibiliten el perfeccionamiento en la misma ocupación, profesión, disciplina, o en áreas afines o complementarias.³⁸

ESPECIFICIDAD: división o clasificación de un núcleo básico del conocimiento. Ejemplo de especificidades: Gráfico, Modas, Industrial, Joyas, Diseño, Textil, Fisioterapia, Fonoaudiología, Terapia Ocupacional, Terapias, Terapia Respiratoria³⁹

ESTUDIANTE: persona natural que posee matrícula vigente para un programa académico y que siendo centro destinatario del proceso educativo, recibe la formación a través del acceso a la cultura, al conocimiento científico y técnico, a la apropiación de valores éticos, estéticos, ciudadanos y religiosos, que le facilitan la realización de una actividad útil para el desarrollo socioeconómico del país.⁴⁰

ESTUDIANTE NUEVO: persona natural que formaliza su matrícula en primer curso en el programa académico al que fue admitido.⁴¹

EVALUACIÓN: proceso dinámico continuo, integral e integrado de recolección, análisis, procesamiento e interpretación crítica de información que se construye de manera colectiva, válida y confiable, orientada a la cualificación de procesos, transformación de prácticas institucionales, toma de decisiones para la búsqueda permanente del mejoramiento de las tareas emprendidas.

EVALUACIÓN EXTERNA: proceso de comprobación de la objetividad y veracidad de la autoevaluación efectuada por una institución o un programa académico en cuanto a su calidad, organización, funcionamiento y cumplimiento de su función social, que realizan pares académicos nombrados por el Consejo Nacional de Acreditación. La evaluación externa concluye con un informe de resultados, acompañado de recomendaciones para el mejoramiento.⁴²

EXÁMEN DE ESTADO: pruebas académicas de carácter oficial que tienen por objeto: a) comprobar los niveles mínimos de aptitudes y conocimientos, b) verificar conocimientos y destrezas para la expedición de títulos a los egresados de programas cuya aprobación no esté vigente, c) expedir certificación sobre aprobación o desaprobación de cursos que se hayan adelantado en instituciones en disolución cuya personería jurídica haya sido suspendida o cancelada, y d) homologar y convalidar títulos de estudios de educación superior realizados en el exterior, cuando sea pertinente a juicio del Consejo Nacional para la Educación Superior (CESU).⁴³

EXÁMENES DE ESTADO PARA INGRESO A LA EDUCACIÓN SUPERIOR: pruebas académicas de cobertura nacional, de carácter oficial y obligatorio que tiene como propósito comprobar niveles mínimos de aptitudes y conocimientos de quienes aspiran a ingresar a las instituciones del sistema de educación superior.

Estos exámenes suministran a las instituciones de educación superior un punto de referencia para la toma de decisiones sobre la admisión de los aspirantes.⁴⁴

EXTENSIÓN UNIVERSITARIA: función sustantiva de la universidad que tiene como propósito el desarrollo de procesos continuos de interacción e integración con los agentes sociales y comunitarios, en orden a aportar en la solución de sus principales problemas, a participar en la formulación y construcción de políticas públicas y a contribuir en la transformación de la sociedad en una perspectiva de democratización y equidad social, regional, política y cultural. Para ello propende por el fortalecimiento de la comunidad universitaria con el

medio social, por la formación y capacitación de la comunidad, por el intercambio de experiencias y saberes, por la construcción de conocimientos específicos y pertinentes en los procesos sociales, por la asesoría y la transferencia de conocimientos y por la promoción, la divulgación, la circulación y la comunicación del conocimiento científico, tecnológico, artístico y humanístico en la sociedad.⁴⁵

FLEXIBILIDAD CURRICULAR: proceso de apertura y redimensionamiento de la interacción entre las diversas formas de conocimiento que constituyen el currículo. La flexibilidad hace referencia a la reorganización académica, el rediseño de programas académicos y sus planes de estudio, la transformación de los modelos de formación tradicional, la redefinición del tiempo de formación y la mayor asociación de la formación a las demandas del entorno laboral.⁴⁶

FUNCIÓN SUSTANTIVA UNIVERSITARIA: actividad esencial que le es propia o le corresponde a la universidad, sin la cual perdería su naturaleza. Se han reconocido como funciones sustantivas de la universidad, a la investigación, la docencia y la extensión.

GENERACIÓN DE CONOCIMIENTO: obtención, en el desarrollo de un proyecto de investigación, de un nuevo conocimiento sobre al menos un aspecto de la temática tratada, que llega más allá del que hubiera podido adquirirse en un principio en la bibliografía especializada o en el saber colectivo de los especialistas en el tema.⁴⁷

GESTIÓN: conjunto de acciones que los miembros de una institución realizan para hacer factibles los objetivos y metas establecidos en el proyecto educativo institucional y en el plan de mejoramiento.

GRADO: corresponde a cada uno de los tramos en que se subdividen los niveles de enseñanza de la educación básica y media y que se caracterizan por tener planes y programas con contenidos específicos y una cantidad mínima de horas semanales de clase.

GRADUADO: persona natural que, previa culminación del programa académico y cumplimiento de los requisitos de ley y los exigidos por la respectiva institución de educación superior, recibe el título académico.⁴⁸

GRUPO DE INVESTIGACIÓN: conjunto de personas que se reúnen para realizar investigación en una temática dada, formular uno o varios problemas de su interés, trazar un plan estratégico de largo o mediano plazo para trabajar en él y producir unos resultados de conocimiento sobre el tema en cuestión. Un grupo existe siempre y cuando demuestre producción de resultados tangibles y verificables, fruto de proyectos y de otras actividades de investigación.⁴⁹

GRUPO VULNERABLE: conjunto de personas que por su naturaleza o por determinadas circunstancias, se encuentran en mayor medida expuestos a la exclusión, la pobreza y los efectos de la inequidad y la violencia de todo orden. La vulnerabilidad es considerada como un fenómeno que deteriora el bienestar, y la calidad de vida de las personas y que retrasa el desarrollo de los pueblos. En el grupo de población vulnerable para efectos de la educación superior se considera a: a) población con necesidades educativas excepcionales; b) grupos étnicos

(afrodescendientes, indígenas); c) población afectada por la violencia (desplazados por la violencia, desvinculados y reinsertados), la cual cuenta con reconocimiento por parte de los entes públicos como el Ministerio del Interior, las Personerías, la Acción Social; y d) habitantes de frontera.⁵⁰

HOMOLOGACIÓN DE ACTIVIDADES ACADÉMICAS: proceso para acreditar las actividades académicas cursadas y aprobadas por el estudiante en otro programa académico o en otra institución de educación superior, cuyo contenido temático es equivalente a lo ofrecido por el programa donde va a continuar sus estudios.

INCLUSIÓN: es un conjunto de procesos orientados a eliminar o minimizar las barreras que limitan el aprendizaje y la participación de todos los estudiantes. La inclusión busca que todos los estudiantes tengan igualdad de oportunidades educativas y reciban una educación adecuada a sus necesidades y características personales.

INDICADOR: es una relación entre dos o más variables o datos que permite medir el desempeño de procesos, productos o servicios

INSCRITO: persona natural que solicita formalmente el ingreso a un programa académico en calidad de estudiante.

Instituto Colombiano de Crédito Educativo y Estudios Técnicos en el Exterior - Mariano Ospina Pérez ICETEX: entidad financiera vinculada al Ministerio de Educación Nacional, cuyo objeto es el fomento social de la educación superior, especialmente en la población de bajos recursos económicos y en aquella con buen desempeño académico en todos los estratos económicos. Pone en marcha mecanismos financieros que hagan posible el acceso y la permanencia de las personas en la educación superior (becas, créditos y otros apoyos de carácter nacional e internacional).

INSTITUCIONES DE EDUCACIÓN SUPERIOR (IES): establecimientos organizados con el fin de prestar el servicio público educativo en cualquiera de los diferentes niveles de formación de la educación superior, en los términos fijados por la ley.⁵¹

INSTITUCIONES DE EDUCACIÓN SUPERIOR ACREDITADAS: aquellas que tienen vigente el reconocimiento público de sus altos niveles de calidad y del cumplimiento de su función social, otorgado mediante acto administrativo por el Ministerio de Educación Nacional, previo concepto del Consejo Nacional de Acreditación (CNA).

INSTITUCIONES TÉCNICAS PROFESIONALES: instituciones de educación superior que se caracterizan por su vocación e identidad manifiestas en los campos de los conocimientos y el trabajo en actividades de carácter técnico, debidamente fundamentadas en la naturaleza de un saber, cuya formación debe garantizar la interacción de lo intelectual con lo instrumental, lo operacional y el saber técnico. Estas instituciones podrán ofrecer y desarrollar programas de formación hasta el nivel profesional sólo por ciclos propedéuticos y en las áreas de las ingenierías, tecnología de la información y administración, siempre que se deriven de los programas de formación técnica

profesional y tecnológica que ofrezcan, y previo cumplimiento de los requisitos señalados en la ley. También podrán ofrecer y desarrollar programas de especialización en su respectivo campo de acción.⁵²

INSTITUCIONES TECNOLÓGICAS: instituciones de educación superior que se caracterizan por su vocación e identidad manifiestas en los campos de los conocimientos y profesiones de carácter tecnológico, con fundamentación científica e investigativa. Estas instituciones podrán ofrecer y desarrollar programas de formación hasta el nivel profesional sólo por ciclos propedéuticos y en las áreas de las ingenierías, tecnología de la información y administración, siempre que se deriven de los programas de formación tecnológica que ofrezcan, y previo cumplimiento de los requisitos señalados en la ley. También podrán ofrecer y desarrollar programas de especialización en su respectivo campo de acción.⁵³

INSTITUCIONES UNIVERSITARIAS O ESCUELAS TECNOLÓGICAS: instituciones de educación superior facultadas legalmente para ofrecer programas de formación en ocupaciones, programas de formación académica en profesiones o disciplinas y programas de especialización en sus respectivos campos de acción.⁵⁴

INSTITUTO COLOMBIANO DE CRÉDITO EDUCATIVO Y ESTUDIOS TÉCNICOS EN EL EXTERIOR, MARIANO OSPINA PÉREZ (ICETEX): entidad financiera de naturaleza especial, con personería jurídica, autonomía administrativa y patrimonio propio, vinculada al Ministerio de Educación Nacional. Su objeto fundamental es el fomento social de la educación superior, priorizando la población de bajos recursos económicos y aquella con mérito académico en todos los estratos a través de mecanismos financieros que hagan posible el acceso y la permanencia de las personas a la educación superior, la canalización y administración de recursos, becas y otros apoyos de carácter nacional e internacional, con recursos propios o de terceros.⁵⁵

INSTITUTO COLOMBIANO PARA EL DESARROLLO DE LA CIENCIA Y LA TECNOLOGÍA, FRANCISCO JOSÉ DE CALDAS (COLCIENCIAS): establecimiento público del orden nacional, adscrito al Departamento Nacional de Planeación, con personería jurídica, autonomía administrativa y patrimonio independiente. Su acción se dirige a crear condiciones favorables para la generación de conocimiento científico y tecnológico nacionales; a estimular la capacidad innovadora del sector productivo; a contar con las capacidades para usar, generar, apropiar y adquirir conocimiento; a fortalecer los servicios de apoyo a la investigación científica, al desarrollo tecnológico y a la innovación; a facilitar la apropiación pública del conocimiento; a consolidar el Sistema Nacional de Ciencia y Tecnología y de Innovación, en general, a incentivar la creatividad, para el mejoramiento de la calidad de vida de los colombianos.⁵⁶

INSTITUTO COLOMBIANO PARA LA EVALUACIÓN DE LA EDUCACIÓN SUPERIOR (ICFES): establecimiento público del orden nacional, adscrito al Ministerio de Educación Nacional, con personería jurídica, autonomía administrativa y financiera y patrimonio independiente. Su objeto fundamental es evaluar el sistema educativo colombiano en todos sus niveles y modalidades, y propender por la calidad de dicho sistema a través de la implementación de programas y proyectos de fomento de la educación superior.⁵⁷

INTERDISCIPLINARIEDAD: diálogo, cooperación e interacción entre disciplinas en torno a problemas, casos o situaciones de indagación conjunta, que conlleva a una verdadera reciprocidad e intercambio y, por consiguiente, a un enriquecimiento mutuo. Lo anterior exige cambios en la concepción de la relación sujeto-objeto, una reconstrucción del objeto a considerar, una ruptura de los límites de cada disciplina y retorno a sus bases para relativizarlas.⁵⁸

INTERNACIONALIZACIÓN: proceso de transformación institucional integral, que pretende incorporar la dimensión internacional e intercultural en la misión y las funciones sustantivas de las instituciones de educación superior, de tal manera que sean inseparables de su identidad y cultura.⁵⁹

INVESTIGACIÓN: función sustantiva de la universidad que se refiere al proceso de búsqueda y generación de conocimiento, mediante una actividad intelectual compleja caracterizada por la creatividad del acto, la innovación de ideas, los métodos rigurosos utilizados, y la validación y juicio crítico de pares. La investigación es un proceso social que surge en grupos cercanos, consolidados o en proceso de formación, y se refina en el diálogo y debate con grupos más amplios de la comunidad científica internacional.⁶⁰

INVESTIGACIÓN FORMATIVA: función pedagógica que busca formar en la investigación a través de actividades propias de la investigación, pero que no pretenden lograr resultados científicos sino construcción u organización de conocimiento ya existente. La investigación formativa se refiere a la formación de estudiantes para comprender y adelantar investigación científica (estrategia de aprendizaje por descubrimiento y construcción); a la formación, estructuración o refinamiento de proyectos de investigación; a la formación o transformación positiva de un programa o práctica durante su realización. Este tipo de investigación tiene como objetivos: a) enseñar a investigar a docentes y estudiantes, b) desarrollar habilidades cognoscitivas como la analítica, el pensamiento productivo y la solución de problemas, c) familiarizar a los estudiantes con las etapas de la investigación y los problemas que éstas plantean, y d) construir en los docentes la cultura de la evaluación permanente de su práctica.⁶¹

LIBRO DE INVESTIGACIÓN: libro que contiene los resultados propios y originales derivados de las investigaciones de uno o más autores, cuyo reconocimiento se basa en los siguientes aspectos: a) desarrollo completo de una temática, capaz de garantizar la unidad de obra, b) adecuada fundamentación teórica del tema tratado, c) tratamiento metodológico propio de las producciones académicas y científicas, d) aportes y reflexiones personales de los investigadores, e) pertinencia y calidad de las fuentes y de la bibliografía empleada, f) carácter inédito, g) divulgación a nivel regional, nacional o internacional, h) proceso de edición y publicación serio a cargo de una editorial de reconocido prestigio en el nivel nacional o internacional y con un tiraje apropiado, e i) número de identificación asignado del sistema internacional que norma la producción mundial de libros (ISBN).⁶²

LÍNEA DE INVESTIGACIÓN: área temática de énfasis de investigación que surge por el cultivo progresivo de los investigadores durante un tiempo significativo. Sus fuentes son la práctica misma de la academia o de las profesiones, los componentes teóricos profesionales en formación o en el ejercicio profesional y los problemas de la sociedad.⁶³

MAESTRÍAS: programas de posgrado que buscan ampliar y desarrollar los conocimientos para la solución de problemas disciplinarios, interdisciplinarios o profesionales y dotar al estudiante de los instrumentos básicos que la habiliten como investigador en un área específica de las ciencias o de las tecnologías o que le permitan profundizar teórica y conceptualmente en un campo de la filosofía, de las humanidades y de las artes. Las maestrías pueden ser de profundización o de investigación.⁶⁴

MAESTRÍAS DE INVESTIGACIÓN: programas de maestría que tienen como propósito el desarrollo de competencias que permitan la participación activa en procesos de investigación que generen nuevos conocimientos o procesos tecnológicos. El trabajo de grado de estas maestrías deberá reflejar la adquisición de competencias científicas propias de un investigador académico.⁶⁵

MAESTRÍAS DE PROFUNDIZACIÓN: programas de maestría que tienen como propósito profundizar en un área del conocimiento y desarrollar competencias que permitan la solución de problemas o el análisis de situaciones particulares de carácter disciplinario, interdisciplinario o profesional, a través de la asimilación o apropiación de conocimientos, metodologías y desarrollos científicos, tecnológicos o artísticos. El trabajo de grado de estas maestrías está dirigido a la investigación aplicada, el estudio de casos, la solución de un problema concreto o el análisis de una situación particular.⁶⁶

MATRÍCULA: acto que formaliza la vinculación del estudiante al servicio educativo, el cual se renueva cada período académico.⁶⁷

METODOLOGÍA: conjunto de estrategias educativas, métodos y técnicas estructuradas y organizadas para posibilitar el aprendizaje de los estudiantes dentro del proceso formativo. Estas metodologías son Presencial y A distancia.⁶⁸

MINISTERIO DE EDUCACIÓN NACIONAL (MEN): organismo de administración del orden nacional que forma parte del Sector Central de la Rama Ejecutiva del Poder Público (Administración Pública Nacional).

MULTIDISCIPLINARIEDAD: diálogo entre disciplinas alrededor de interrogantes, casos o situaciones, para la búsqueda de información y ayuda; sin que esta interacción contribuya a modificarlas o enriquecerlas.⁶⁹

NIVELES ACADÉMICOS: fases secuenciales del sistema de educación superior que agrupan a los distintos niveles de formación, teniendo en cuenta que se realicen antes o después de haber recibido la primera titulación que acredite al graduado para el desempeño y ejercicio de una ocupación o disciplina determinada. Los niveles académicos son Pregrado y Posgrado.⁷⁰

NIVELES DE FORMACIÓN: etapas de los niveles académicos del sistema de educación superior con unos objetivos y tipo de estudios que las caracterizan. Estas etapas son: Técnica Profesional, Tecnológica y Universitaria que corresponden al nivel académico de pregrado; y Especialización, Maestría y Doctorado que pertenecen al nivel académico de postgrado.⁷¹

NÚCLEO BÁSICO DEL CONOCIMIENTO: división o clasificación de un área del conocimiento en sus campos, disciplinas o profesiones esenciales.⁷²

OBJETOS DE APRENDIZAJE VIRTUAL: es un recurso digital que puede ser reutilizado en diferentes contextos educativos. Pueden ser cursos, cuadros, fotografías, películas, videos y documentos que posean claros objetivos educacionales, entre otros. El concurso de Objetos Virtuales, busca contribuir al desarrollo de esquemas virtuales de aprendizaje premiando la creatividad e ingenio de la comunidad educativa nacional.

OBSERVATORIO LABORAL PARA LA EDUCACIÓN: fuente de información que reúne variedad de datos para interpretar las relaciones entre el mundo de la educación superior y el mundo laboral. Fue concebido para orientar, de manera más acertada, políticas de la educación, mejoramiento de la calidad de los programas que ofrecen las instituciones y decisiones de los estudiantes frente a los estudios a seguir. El Observatorio consolida en un solo sitio, información sobre la inserción y las condiciones laborales de los profesionales en Colombia. Esta información proviene de diversas bases de datos: gubernamentales, como el Ministerio de Protección Social, el Ministerio de Hacienda y Crédito Público, el ICETEX y la Registraduría Nacional; de organismos e instituciones del sector, como Colfuturo, y de todas las instituciones de educación superior del país.⁷³

OCUPACIÓN: es el oficio o profesión (cuando se desempeña en ésta) de una persona, independiente del sector en que puede estar empleada, o del tipo de estudio que hubiese recibido. Generalmente se define en términos de la combinación de trabajo, tareas y funciones desempeñadas.

ORIGEN DE LA INSTITUCIÓN: por razón de su origen las instituciones de educación superior se clasifican en: Estatales u Oficiales, Privadas y de Economía Solidaria.⁷⁴

PATENTE: título de propiedad intelectual sobre una invención de carácter tecnológico, que da derecho al titular a explotar en exclusiva la invención protegida, impidiendo temporalmente a otros su fabricación, venta o utilización comercial. Una patente es válida en un país determinado y durante un período de tiempo limitado. Una patente puede ser concedida por una oficina de patentes nacional inscrita dentro de tratados internacionales, a una empresa, a un individuo o a una entidad pública. En Colombia la entidad encargada de otorgar las patentes es la Superintendencia de Industria y Comercio. Una solicitud de patente tiene que cumplir con ciertos requisitos: la invención debe ser una novedad a nivel mundial, ser el resultado de una actividad inventiva (de carácter no obvio) y ser aplicable industrialmente. Existen dos alternativas para proteger las invenciones: patente de invención o patente de modelo de utilidad.⁷⁵

PERÍODO ACADÉMICO: conjunto sucesivo de semanas que de manera autónoma define y planea una institución de educación superior o un programa académico de la misma, en el que se desarrolla un ciclo completo de los procesos académicos y administrativos, al inicio del cual los estudiantes deben refrendar o revalidar su matrícula y al final del cual el programa académico evalúa, confirma y actualiza la condición y el estado académico de sus estudiantes.⁷⁶

PERSONAL AUXILIAR: Incluye los cargos con funciones operativas de administración que requiere la contables y similares.

PERSONAL DE SERVICIOS: son aquellos cargos cuyas funciones están relacionadas con labores materiales como: tipógrafos, mecánicos, aseadores, jardineros, conductores, mensajeros, porteros, celadores y demás trabajadores de este nivel.

PERSONAL DIRECTIVO: Son los cargos cuyas funciones se relacionan con el estudio, concepción y fijación de políticas, con la asesoría técnica y científica, con la dirección general de las actividades administrativas y con la toma de decisiones. En esta clasificación se incluyen cargos como el rector, vicerrector, secretario general, jefes de departamento o cargos similares.

PLAN DE ESTUDIOS: ruta de formación propuesta por un programa académico, que indica las relaciones entre las actividades académicas propuestas y su valoración en créditos académicos, y determina los tiempos y secuencias de la formación. El plan de estudios es la parte central del diseño curricular que concreta y expresa la intencionalidad formativa.⁷⁷

PLAN DE MEJORAMIENTO: es un instrumento dinámico que, a partir del seguimiento permanente y análisis de los resultados de una institución, formula objetivos, metas y estrategias a corto y mediano plazo.

POBLACIÓN CON NECESIDADES EDUCATIVAS EXCEPCIONALES: personas que presentan discapacidades o limitaciones, o que poseen capacidades o talentos excepcionales.⁷⁸

PORCENTAJE DE COTIZANTES. Indicador que se deduce del número de graduados que hacen aporte al Sistema General de Seguridad Social sobre cantidad de graduados, según su máximo nivel de formación. Ayuda a interpretar cuál es el porcentaje de graduados que se encuentran vinculados laboralmente.

PRODUCCIÓN ESCRITA. Capacidad de elaborar mensajes significativos y coherentes adecuados a una situación comunicativa en particular, y que en consecuencia puedan ser entendidos por otros.

PRIMIPAROS EN PREGRADO. Son los aspirantes que ingresan como admitidos por primera vez en una institución e inician su formación académica en el primer semestre de un programa o carrera, sin ser repitentes, ni transferidos.

PROFESIONES. También conocidas como regiones, constituyen la recontextualización de las disciplinas en grandes unidades que operan tanto en el campo intelectual de las disciplinas como en el campo de las prácticas. Las regiones son una interface entre las disciplinas y las tecnologías que ellas hacen posibles. Así, por ejemplo, la medicina, la ingeniería, la arquitectura, la administración o la pedagogía son regiones de conocimiento, o en términos formativos profesiones.

PROFESOR DE MEDIO TIEMPO: profesor de planta u ocasional con dedicación entre 20 y 29 horas semanales en unidades académicas.

PROFESOR DE PLANTA: persona natural que se encuentra vinculada a una institución de educación superior, requerida de manera permanente para desarrollar las actividades misionales de docencia, investigación y/o extensión, y demás labores académicas asignadas por la institución.

PROFESOR DE TIEMPO COMPLETO: profesor de planta u ocasional con dedicación mínima de 40 horas semanales en unidades académicas.⁷⁹

PROFESOR HORA-CÁTEDRA: persona natural que se encuentra vinculada a una institución de educación superior con dedicación menor a 20 horas semanales para desarrollar primordialmente actividades de docencia, o en algunos casos, para apoyar actividades de investigación o extensión. La vinculación es mediante contrato laboral por una duración que corresponde al desarrollo del plan académico dentro del respectivo período.⁸⁰

PROFESOR OCASIONAL: persona natural que se encuentra vinculada a una institución de educación superior, requerida transitoriamente por un período inferior a un año, para desarrollar las actividades misionales de docencia, investigación y/o extensión, y demás labores académicas asignadas por la institución. La vinculación es mediante contrato laboral, pero este tipo de profesor no pertenece a la carrera profesoral.⁸¹

PROGRAMA ACADÉMICO: conjunto de asignaturas, materias u ofrecimientos educativos, organizado por disciplinas, de tal forma que da derecho a quien lo completa satisfactoriamente a recibir de la institución que lo ofrece un reconocimiento académico, producto del estudio formal y según el nivel de formación.

PROGRAMAS ACADÉMICOS ACREDITADOS: aquellos que tienen vigente el reconocimiento público de sus altos niveles de calidad, otorgado mediante acto administrativo por el Ministerio de Educación Nacional, previo concepto del Consejo Nacional de Acreditación (CNA). Las instituciones de educación superior que cuenten con programas acreditados pueden ofrecerlos y desarrollarlos en extensión, obteniendo previamente el registro calificado mediante acto administrativo sin necesidad de adelantar el procedimiento de evaluación.⁸²

PROGRAMAS ACADÉMICOS OFRECIDOS EN EXTENSIÓN: aquellos ofrecidos en lugares diferentes a aquel en el que tienen su domicilio principal. Estos programas deben contar con el registro calificado para su ofrecimiento y desarrollo.⁸³

PROGRAMAS DE PREGRADO: programas académicos que preparan para el desempeño de ocupaciones, para el ejercicio de una profesión o disciplina determinada, de naturaleza tecnológica o científica o en el área de las humanidades, las artes y la filosofía. También son programas de pregrado aquellos de naturaleza multidisciplinaria como estudios de artes liberales.⁸⁴

PROGRAMAS DE POSGRADO: programas académicos de último nivel de la educación formal superior que contribuyen a fortalecer las bases para la generación, transferencia, apropiación y aplicación del conocimiento, así como a mantener vigentes el conocimiento disciplinario y profesional impartido en los programas de pregrado. El nivel de posgrado comprende las especializaciones, las maestrías y los doctorados.⁸⁵

PROYECTO DE INNOVACIÓN TECNOLÓGICA: proyecto de investigación que tiene como propósito generar o adaptar, dominar y utilizar una tecnología nueva en una región, sector productivo o aplicación específica, y que permite a quienes lo desarrollen acumular los conocimientos y las habilidades requeridas para aplicar exitosamente la tecnología y posibilitar su mejora continua. La innovación tecnológica puede ser de productos (bienes o servicios) o de procesos (de producción o gestión).⁸⁶

PROYECTO DE INVESTIGACIÓN: conjunto articulado y coherente de actividades orientadas a alcanzar uno o varios objetivos relacionados con la generación, adaptación o aplicación creativa de conocimiento.⁸⁷

PROYECTO EDUCATIVO INSTITUCIONAL -PEI: documento en el que se especifican entre otros aspectos, la identidad, principios y fines de la institución; los recursos docentes disponibles y necesarios; la estrategia pedagógica y el sistema de gestión.

PRUEBA SABER PRO: pruebas académicas de carácter oficial y obligatorio, que tienen por objeto: a) comprobar el grado de desarrollo de las competencias de los estudiantes que cursan el último año de los programas académicos de pregrado que ofrecen las instituciones de educación superior, y b) servir de fuente de información para la construcción de indicadores de evaluación del servicio público educativo, que fomenten la cualificación de los procesos institucionales y la formulación de políticas, y que faciliten el proceso de toma de decisiones en todos los órdenes y componentes del sistema educativo.

PRUEBA SABER 11 PARA INGRESO A LA EDUCACIÓN SUPERIOR: pruebas académicas de cobertura nacional, de carácter oficial y obligatorio que tiene como propósito comprobar niveles mínimos de aptitudes y conocimientos de quienes aspiran a ingresar a las instituciones del sistema de educación superior. Estos exámenes suministran a las instituciones de educación superior un punto de referencia para la toma de decisiones sobre la admisión de los aspirantes.

PUBLICACIÓN SERIADA: publicación que aparece en partes sucesivas, a intervalos regulares o irregulares, cada una de las cuales presenta designaciones numéricas o cronológicas, y que pretende continuarse indefinidamente. Las publicaciones seriadas incluyen: periódicos o diarios, revistas, anuarios, memorias, actas, entre otros.⁸⁸

PUBLINDEX: índice bibliográfico nacional donde se encuentran clasificadas las revistas especializadas en ciencia, tecnología e innovación, según criterios de calidad. Existen cuatro categorías de clasificación o indexación: A1, A2, B y C, siendo A1 la máxima categoría. La vigencia de la indexación es de dos años. Las revistas para solicitar el ingreso a Publindex deben tener como mínimo dos años de publicación continua y cumplir con las siguientes características: a) contar con el ISSN, b) tener comité editorial y contar con un editor responsable de la publicación, c) tener una periodicidad declarada y respetada, d) tener como función esencial la publicación de resultados de investigación, e) presentar instrucciones a los autores, f) someter los artículos a evaluación por árbitros especializados en el campo cubierto por la revista y g) tener una apertura a las comunidades especializadas en el campo de la ciencia, tecnología e innovación cubierto por la revista.⁸⁹

RED SCIENTI: sistema de información que constituye un espacio común de integración e intercambio de información de los sistemas de ciencia y tecnología de los países que participan en dicho espacio. Esta red colecciona sistemáticamente el conocimiento, la experiencia y la producción científica de todas las personas y grupos que trabajan en actividades de investigación, innovación y desarrollo tecnológico.⁹⁰

REINTEGRO: retorno del estudiante a sus actividades académicas después de una interrupción temporal de sus estudios, superior a un período académico.⁹¹

REGISTRO CALIFICADO: reconocimiento que hace el Estado del cumplimiento de las condiciones mínimas de calidad para el adecuado funcionamiento de programas académicos de educación superior. Este reconocimiento que tiene una vigencia máxima de siete (7) años, es otorgado por el Ministro de Educación Nacional mediante acto administrativo. Para poder ofrecer y desarrollar un programa académico de educación superior se requiere contar con el registro calificado del mismo.⁹²

REGLAMENTO ESTUDIANTIL: documento normativo interno de una institución de educación superior donde se establecen los requisitos de inscripción, admisión y matrícula, derechos y deberes, distinciones e incentivos, régimen disciplinario y demás aspectos académicos.⁹³

REVISTA CIENTÍFICA: publicación seriada, con existencia certificada según las normas internacionales por el Internacional Standard Serial Number (ISSN), caracterizada por: a) tener una periodicidad declarada y respetada, b) tener un comité editorial y un comité científico o su equivalente, c) contar con un editor responsable de la publicación, quien somete toda propuesta de contenido a evaluación por árbitros o pares especializados en el campo cubierto por la revista para que emiten juicios calificados en los que se basa el editor para decidir sobre su publicación, d) presentar orientaciones a los autores acerca del proceso y los tiempos de evaluación de los trabajos propuestos, e) tener como función esencial la publicación de resultados de investigación, y f) tener apertura a comunidades nacionales e internacionales de especialistas en el campo de la ciencia y la tecnología cubierto por la revista.⁹⁴

REVISTA CIENTÍFICA INDEXADA: aquella clasificada dentro de índices o bases bibliográficas internacionalmente establecidos, según criterios rigurosos de cuidado editorial, de evaluación por pares, de calidad científica de lo publicado, de circulación y accesibilidad y de visibilidad demostrada. La indexación es un reconocimiento temporal.⁹⁵

SALARIO: todo lo que recibe el trabajador como retribución por los servicios prestados a un empleador. Puede ser pagado en diferentes modalidades: por días (hasta 7 días), por décadas (10 días), por quincenas (15 días), por mensualidades (30 días) y por obra, destajo o tarea.

SALARIO INTEGRAL: salario superior a 10 salarios mínimos legales mensuales que además de retribuir el trabajo ordinario, compensa el valor de prestaciones, recargos y beneficios tales como el correspondiente al trabajo nocturno, extraordinario o al dominical y festivo, el de primas legales, extralegales, las cesantías, sus intereses, subsidios y suministros en especie, etc. En ningún caso el salario integral podrá ser inferior a 10 salarios mínimos legales mensuales, más el factor prestacional correspondiente a la empresa que no podrá ser inferior al treinta por ciento (30%) de dicha cuantía.

SALARIO MÍNIMO: el salario mínimo es el que todo trabajador tiene derecho a percibir para subvenir a sus necesidades normales y a las de su familia, en el orden material, moral y cultural.

SECCIONAL (concepto en revisión): unidad organizacional o dependencia de una institución de educación superior con igual razón social, autorizada por el Gobierno Nacional para el funcionamiento en una región del país diferente a su domicilio principal.⁹⁶

SEDE: localidad o unidad predial que utiliza una institución de educación superior para cumplir sus actividades académicas, administrativas o de bienestar.⁹⁷

SISTEMA DE UNIVERSIDADES DEL ESTADO (SUE): conjunto de universidades estatales u oficiales, integradas bajo los siguientes objetivos: a) racionalizar y optimizar los recursos humanos, físicos, técnicos y financieros; b) implementar la transferencia de estudiantes, el intercambio de docentes, la creación o fusión de programas académicos y de investigación, la creación de programas académicos conjuntos; y c) crear condiciones para la realización de evaluación en las instituciones pertenecientes al sistema.⁹⁸

SISTEMA NACIONAL DE ACREDITACIÓN: conjunto de políticas, estrategias, procesos y organismos cuyo objetivo fundamental es garantizar a la sociedad que las instituciones de educación superior que hacen parte del sistema cumplen con los más altos requisitos de calidad y que realizan sus propósitos y objetivos.⁹⁹

SISTEMA NACIONAL DE CIENCIA Y TECNOLOGÍA: conjunto de programas, estrategias y actividades encaminadas a consolidar el desarrollo de la ciencia, la tecnología y la innovación, con el fin de contribuir al desarrollo económico y social del país. Este sistema promueve una

nueva cultura empresarial con base en la valoración del recurso humano, el desarrollo de la creatividad y el conocimiento, la cooperación empresarial y la visión a largo plazo. Además, apoya los procesos de modernización, fortalece la infraestructura de investigación, incentiva la inversión privada y fomenta la interacción entre centros tecnológicos, empresas y universidades.¹⁰⁰

SISTEMA NACIONAL DE INFORMACIÓN DE LA EDUCACIÓN SUPERIOR (SNIES): conjunto de fuentes, procesos, herramientas y usuarios que, articulados entre sí, posibilitan y facilitan la recopilación, divulgación y organización de la información sobre educación superior relevante para la planeación, monitoreo, evaluación, asesoría, inspección y vigilancia del sector. Este sistema fue creado con el objetivo fundamental de divulgar información para orientar a la comunidad sobre la calidad, cantidad y características de las instituciones y programas académicos del Sistema.¹⁰¹

TALENTO: alto potencial o capacidad que posee una persona en un campo o tema específico, lo que le da una profunda ventaja o nivel superior sobre otros individuos de la misma edad. La persona que lo posee es capaz de trabajar sostenidamente en el área a la que pertenece el talento (por ejemplo: matemáticas, literatura, ingeniería, artes). Para reconocer un talento, la persona que lo tiene debe considerarlo como un principio rector de su vida alrededor del cual todas las demás actividades son, si no subordinadas, sí evidentemente articuladas y dotadas de sentido.¹⁰²

TASA DE OCUPACIÓN: es la relación porcentual entre la población ocupada (OC) y el número de personas que integran la población en edad de trabajar (PET).

TÍTULO ACADÉMICO: reconocimiento expreso de carácter académico, otorgado a una persona natural a la culminación de un programa, por haber adquirido un saber determinado en una institución de educación superior. Este reconocimiento consta en un diploma otorgado por la institución.¹⁰³

TRABAJADOR INDEPENDIENTE O POR CUENTA PROPIA: es la persona que explota su propia empresa económica, o que ejerce por su cuenta una profesión u oficio con ayuda o no de familiares, pero sin utilizar ningún trabajador (empleado u obrero) remunerado. Puede trabajar solo o en socio de otras personas de igual condición.

TRABAJO ESTACIONAL: es el trabajo que se realiza en determinadas épocas del año, como por ejemplo, la venta de cometas que en general se realiza en los meses de julio y agosto.

TRABAJO OCASIONAL: es el trabajo que se realiza esporádicamente, por ejemplo, cuando de manera no regular se reparten volantes en la calle.

TRABAJO PERMANENTE: es el trabajo que se realiza periódicamente, todos los días, o ciertos días de la semana, pero de manera estable en el tiempo

TRANSDISCIPLINARIEDAD (concepto en revisión): construcción de sistemas teóricos totales, sin fronteras sólidas entre disciplinas, fundamentadas en objetivos comunes y en la unificación epistemológica y cultural.¹⁰⁴

TRANSFERENCIA EXTERNA: traslado que realiza un estudiante desde una institución de educación superior nacional o extranjera en la que estuvo matriculado, a otra en la que desea continuar sus estudios, previo cumplimiento de los requisitos exigidos por la institución receptora. Este traslado implica la homologación de créditos cursados y puede suponer un cambio de programa académico.¹⁰⁵

TRANSFERENCIA INTERNA: traslado que realiza un estudiante, dentro de la misma institución de educación superior, de un programa académico a otro, previo cumplimiento de los requisitos exigidos por el programa receptor.¹⁰⁶

UNIDAD ORGANIZACIONAL: división o unidad de trabajo que compone la estructura orgánica de una institución de educación superior.

UNIDAD ACADÉMICA: unidad organizacional en la que desarrollan o ejecutan actividades de docencia, investigación y/o extensión.

UNIDAD ADMINISTRATIVA: unidad organizacional en la que desarrollan o ejecutan actividades administrativas o de gestión académico-administrativa.

UNIVERSIDADES: instituciones de educación superior que desempeñan con criterio de universalidad las siguientes actividades: la investigación científica o tecnológica; la formación académica en profesiones o disciplinas; y la producción, desarrollo y transmisión del conocimiento y de la cultura universal y nacional. Estas instituciones están facultadas para adelantar programas de formación en ocupaciones, profesiones o disciplinas, programas de especialización, maestrías, doctorados y post-doctorados, de conformidad con la ley.¹⁰⁷

SIGLAS Y ACRÓNIMOS DE LA EDUCACIÓN SUPERIOR

ASCUN:	Asociación Colombiana de Universidades.
CERES:	Centros Regionales de Educación Superior.
CESU:	Consejo Nacional de Educación Superior.
CNA:	Consejo Nacional de Acreditación.
COLCIENCIAS:	Instituto Colombiano para el Desarrollo de la Ciencia y la Tecnología, Francisco José de Caldas.
CONACES:	Comisión Nacional Intersectorial de Aseguramiento de la Calidad de la Educación Superior.
DANE:	Departamento Administrativo Nacional de Estadística.
ECAES- SABER PRO:	Examen de Calidad de la Educación Superior.
ICETEX:	Instituto Colombiano de Crédito Educativo y Estudios Técnicos en el Exterior, Mariano Ospina Pérez.
ICFES:	Institución Colombiano para la Evaluación de la Educación.
IES:	Institución de Educación Superior.
MEN:	Ministerio de Educación Nacional.
OLE:	Observatorio Laboral para la Educación.
SNIES:	Sistema Nacional de Información de la Educación Superior.
SPADIES:	Sistema de Prevención y Análisis de la Deserción en las Instituciones de Educación Superior.
SUE:	Sistema de Universidades del Estado



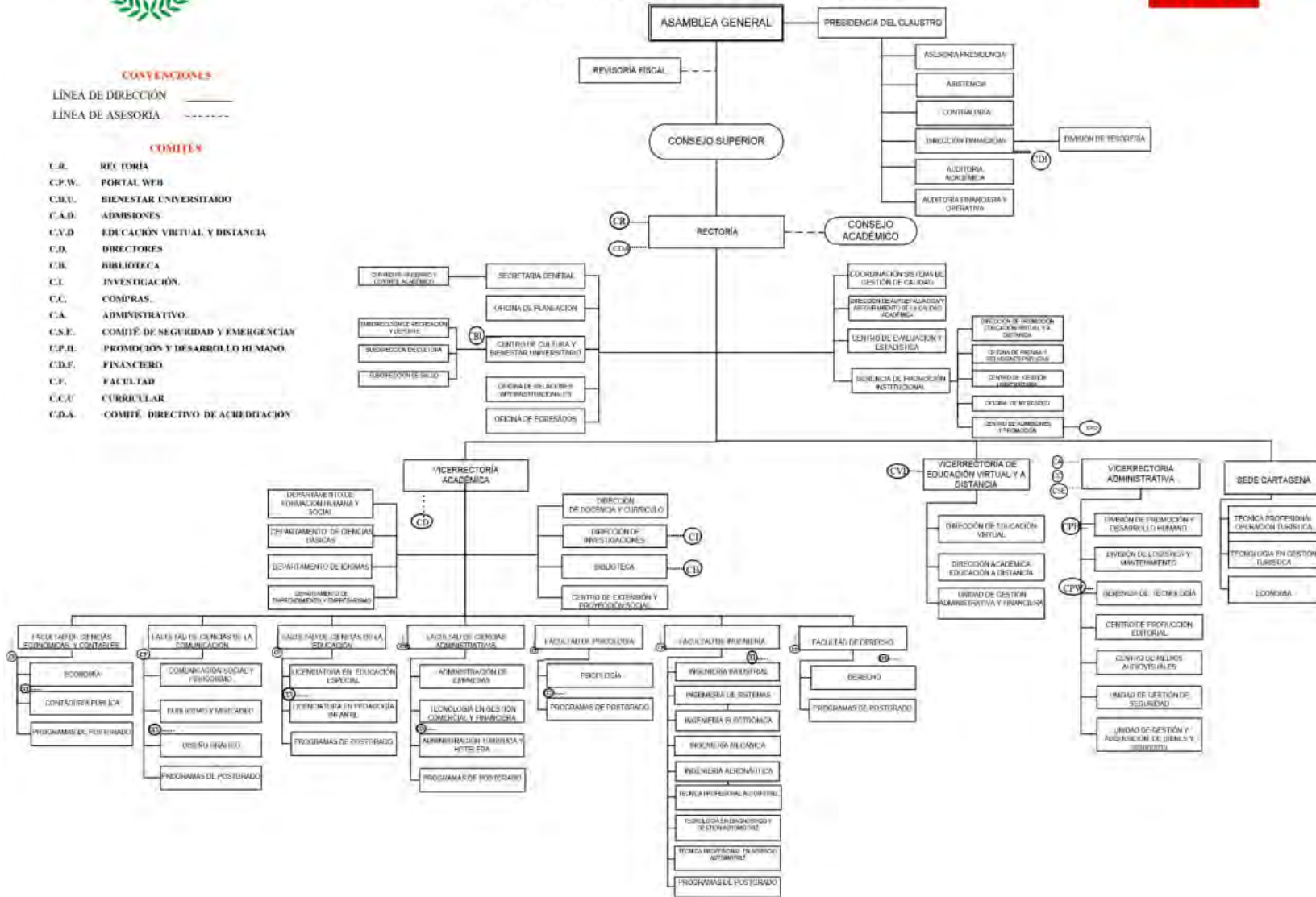
Los Libertadores

ESTRUCTURA ORGÁNICA AGOSTO 2013



CONVENCIONES
 LÍNEA DE DIRECCIÓN ———
 LÍNEA DE ASESORIA - - - - -

- COMITÉ**
- C.R. RECTORÍA
 - C.P.W. PORTAL WEB
 - C.B.U. BIENESTAR UNIVERSITARIO
 - C.A.D. ADMISIONES
 - C.V.D. EDUCACIÓN VIRTUAL Y DISTANCIA
 - C.D. DIRECTORES
 - C.B. BIBLIOTECA
 - C.I. JUVES EDUCACIÓN
 - C.C. COMPRAS
 - C.A. ADMINISTRATIVO
 - C.S.E. COMITÉ DE SEGURIDAD Y EMERGENCIAS
 - C.P.H. PROMOCIÓN Y DESARROLLO HUMANO
 - C.D.F. FINANCIERO
 - C.F. FACULTAD
 - C.C.U. CURRÍCULAR
 - C.D.A. COMITÉ DIRECTIVO DE ACREDITACIÓN



**PROGRAMAS ACADÉMICOS FUNDACIÓN
UNIVERSITARIA LOS LIBERTADORES**

PROGRAMAS ACADÉMICOS ACTIVOS

Departamento Oferta del Programa	Código SNIES del Programa	Nombre del Programa	Nivel de formación	Metodología	Resolución de Aprobación No.	Fecha de Resolución	Vigencia (años)	Número Créditos	Número Periodos de Duración	Periodos de Duración	
Bogotá, D.C.	5094	Administración de Empresas	Universitaria	Distancia (tradicional)	13799	07/10/2013	7	152	9	Semestral	
	14234	Administración de Empresas	Universitaria	Presencial	11931	05/09/2013	7	156	9	Semestral	
	13291	Administración Turística y Hotelera	Universitaria	Presencial	1014	24/01/2014	4	172	10	Semestral	
	1847	Comunicación Social - Periodismo	Universitaria	Presencial	1015	24/01/2014	4	140	8	Semestral	
	14237	Contaduría Pública	Universitaria	Presencial	8414	05/07/2013	7	150	9	Semestral	
	53041	Derecho	Universitaria	Presencial	3270	14/03/2014	7	168	10	Semestral	
	9399	Diseño Gráfico	Universitaria	Presencial	17729	06/12/2013	7	144	8	Semestral	
	52112	Economía	Universitaria	Presencial	7120	07/06/2013	7	144	9	Semestral	
	102236	Especialización de Pedagogía de la Lúdica	Especialización	Virtual	450	23/01/2013	7	24	2	Semestral	
	103218	Especialización en Logística Internacional	Especialización	Presencial	4923	07/04/2014	7	24	2	Semestral	
	101442	Especialización en Educación Ambiental	Especialización	Virtual	12484	29/12/2011	7	24	4	Trimestral	
	102551	Especialización en el Arte en los Procesos de Aprendizaje	Especialización	Virtual	5393	10/05/2013	7	24	2	Semestral	
	10905	Especialización en Estadística Aplicada	Especialización	Presencial	6176	06/05/2015	7	25	2	Semestral	
	105301	Especialización en Gerencia Estratégica de Pymes	Especialización	Virtual	2435	10/02/2016	7	24	4	Trimestral	
	104463	Especialización en Informática para el Aprendizaje en Red	Especialización	Virtual	6527	12/05/2015	7	24	4	Trimestral	
	105186	Especialización en Mercadeo de Servicios Turísticos	Especialización	Presencial	483	15/01/2016	7	24	2	Semestral	
	8742	Ingeniería Aeronáutica	Universitaria	Presencial	15527	30/11/2012	7	173	10	Semestral	
	7570	Ingeniería de Sistemas	Universitaria	Presencial	10885	10/12/2010	7	144	9	Semestral	
	7567	Ingeniería Electrónica	Universitaria	Presencial	274	10/01/2012	7	144	9	Semestral	
	7571	Ingeniería Industrial	Universitaria	Presencial	9179	22/10/2010	7	144	9	Semestral	
	7561	Ingeniería Mecánica	Universitaria	Presencial	9180	22/10/2010	7	144	9	Semestral	
	1846	Licenciatura en Educación Especial	Universitaria	Presencial	4880	16/06/2010	7	164	9	Semestral	
	101750	Licenciatura en Pedagogía Infantil	Universitaria	Presencial	11933	05/09/2013	4	164	9	Semestral	
	3679	Psicología	Universitaria	Presencial	17145	17/10/2014	4	160	10	Semestral	
	2652	Publicidad Y Mercadeo	Universitaria	Presencial	14314	07/09/2015	4	144	8	Semestral	
	105303	Técnica Profesional en Servicio Automotriz	Técnico profesional	Presencial	2453	10/02/2016	7	61	4	Semestral	
	91135	Técnica Profesional en Servicio Automotriz	Técnico profesional	Virtual	2171	18/03/2011	7	74	4	Semestral	
	91134	Tecnología en Diagnóstico y Gestión Automotriz	Tecnológico	Virtual	2172	18/03/2011	7	114	6	Semestral	
	102774	Tecnología en Gestión Administrativa	Tecnológico	Presencial	11932	05/09/2013	7	106	6	Semestral	
	2677	Tecnología en Gestión Comercial y Financiera	Tecnológico	Presencial	4926	07/04/2014	7	99	6	Semestral	
	101725	Tecnología en Gestión Turística y Hotelera	Tecnológico	Presencial	1014	24/01/2014	4	105	6	Semestral	
	Bolívar	104495	Administración Turística	Universitaria	Presencial	6632	12/05/2015	7	176	10	Semestral
		54700	Técnica Profesional en Operación Turística	Técnico profesional	Presencial	6110	06/05/2015	7	68	4	Semestral
54699		Tecnología en Gestión Turística	Tecnológico	Presencial	6111	06/05/2015	7	122	7	Semestral	

Fuente: SNIES, febrero 19 de 2016

PROGRAMAS ACADÉMICOS CON RECONOCIMIENTO DE REGISTRO CALIFICADO DEL MINISTERIO DE EDUCACIÓN NACIONAL

Nivel de Formación	Nombre del Programa	Resolución de Aprobación No.	Fecha de Resolución	Vigencia (años)	Código SNIES del Programa	Año															
						2010	2011	2012	2013	2014	2015	2016	2017	2018	2019	2020	2021	2022			
Técnica profesional	Técnica Profesional en Operación Turística (Cartagena)	6110	06/05/2015	7	54700																
	Técnica Profesional en Servicio Automotriz (virtual)	2171	18/03/2011	7	91135																
	Técnica Profesional en Servicio Automotriz (presencial)	2453	10/02/2016	7	105303																
Tecnológica	Tecnología en Gestión Turística (Cartagena)	6111	06/05/2015	7	54699																
	Tecnología en Diagnóstico y Gestión Automotriz (virtual)	2172	18/03/2011	7	91134																
	Tecnología en Gestión Administrativa	11932	05/09/2013	7	102774																
	Tecnología en Gestión Comercial y Financiera	4926	07/04/2014	7	2677																
Universitaria	Administración de Empresas (a distancia)	13799	07/10/2013	7	5094																
	Administración de Empresas (presencial)	11931	05/09/2013	7	14234																
	Administración Turística (Cartagena)	6632	12/05/2015	7	104495																
	Contaduría Pública	8414	05/07/2013	7	14237																
	Derecho	3270	14/03/2014	7	53041																
	Diseño Gráfico	17729	06/12/2013	7	9399																
	Economía	7120	07/06/2013	7	52112																
	Ingeniería Aeronáutica	15527	30/11/2012	7	8742																
	Ingeniería de Sistemas	10885	10/12/2010	7	7570																
	Ingeniería Electrónica	274	10/01/2012	7	7567																
	Ingeniería Industrial	9179	22/10/2010	7	7571																
	Ingeniería Mecánica	9180	22/10/2010	7	7561																
	Licenciatura en Educación Especial	4880	16/06/2010	7	1846																
	Especialización	Educación Ambiental (virtual)	12484	29/12/2011	7	101442															
El Arte en los Procesos de Aprendizaje (virtual)		5393	10/05/2013	7	102551																
Estadística Aplicada (presencial)		6176	06/05/2015	7	10905																
Gerencia Estratégica de Pymes (virtual)		2435	10/02/2016	7	105301																
Informática para el Aprendizaje en Red (virtual)		6527	12/05/2015	7	104463																
Logística Internacional (presencial)		4923	07/04/2014	7	103218																
Mercadeo de Servicios Turísticos (presencial)		483	15/01/2016	7	105186																
Pedagogía de la Lúdica (virtual)		450	23/01/2013	7	102236																

PROGRAMAS ACADÉMICOS CON RECONOCIMIENTO DE ALTA CALIDAD POR EL MINISTERIO DE EDUCACIÓN NACIONAL

Nivel de Formación	Nombre del Programa	Resolución de Aprobación No.	Fecha de Resolución	Vigencia (años)	Código SNIES del Programa	Año															
						2010	2011	2012	2013	2014	2015	2016	2017	2018	2019	2020	2021	2022			
Tecnológica	Tecnología en Gestión Turística y Hotelera	1014	24/01/2014	4	101725																
	Administración Turística y Hotelera	1014	24/01/2014	4	13291																
Universitaria	Comunicación Social - Periodismo	1015	24/01/2014	4	1847																
	Licenciatura en Pedagogía Infantil	11933	05/09/2013	4	101750																
	Psicología	17145	17/10/2014	4	3679																
	Publicidad y Mercadeo	14314	07/09/2015	4	2652																

Fuente: SNIES; febrero 19 de 2016

NÚMERO DE PROGRAMAS ACADÉMICOS SEGÚN METODOLOGÍA, CIUDAD DE OFERTA Y RECONOCIMIENTO MINISTERIO DE EDUCACIÓN NACIONAL

Nivel de formación	Total	Metodología			Ciudad de Oferta		Reconocimiento del M.E.N.	
		Presencial	Virtual	Distancia (tradicional)	Bogotá, D.C.	Cartagena	Alta Calidad	Registro Calificado
Técnico profesional	3	2	1	0	2	1	0	3
Tecnológico	5	4	1	0	4	1	1	4
Universitaria	18	17	0	1	17	1	5	13
Especialización	8	3	5	0	8	0	0	8
Total	34	26	7	1	31	3	6	28

Fuente: SNIES; febrero 19 de 2016

1. ESTUDIANTES

1.1 PROCESO DE ADMISIÓN 2011 A 2015

PROCESO DE ADMISIÓN 2011 a 2015

PROGRAMAS DE PREGRADO - BOGOTÁ

PROGRAMA ACADÉMICO	AÑO	PERIODO	INSCRITOS	ADMITIDOS	MATRICULADOS NUEVOS	MATRÍCULA TOTAL	COMPORTAMIENTO ESTUDIANTES NUEVOS (%)	COMPORTAMIENTO ESTUDIANTES (%)	ÍNDICE DE ADMISIBILIDAD (%)	ÍNDICE DE ABSORCIÓN (%)	
ADMINISTRACIÓN DE EMPRESAS - Nivel Profesional	2011	I	59	59	59	576			100	100	
		II	59	59	59	414			100	100	
	2012	I	84	84	84	395	42	-31	100	100	
		II	51	51	51	300	-14	-28	100	100	
	2013	I	48	48	48	240	-43	-39	100	100	
		II	23	23	23	196	-55	-35	100	100	
	2014	I	30	30	30	215	-38	-10	100	100	
		II	62	62	62	339	170	73	100	100	
	2015	I	68	68	68	241	127	12	100	100	
		II	83	83	83	261	34	-23	100	100	
	ADMINISTRACIÓN DE EMPRESAS - Nivel Tecnológico	2011	I			58	469				
			II	239	217	49	502			91	23
2012		I	229	225	78	457	34	-3	98	35	
		II	182	171	61	516	24	3	94	36	
2013		I	146	145	61	491	-22	7	99	42	
		II	122	120	55	487	-10	-6	98	46	
2014		I	104	103	56	491	-8	0	99	54	
		II	84	80	47	544	-15	12	95	59	
2015		I	73	70	47	618	-16	26	96	67	
		II	54	53	35	513	-26	-6	98	66	
ADMINISTRACIÓN TURÍSTICA Y HOTELERA - Nivel Profesional		2011	I	60	60	60	247			100	100
			II	54	54	54	234			100	100
	2012	I	60	60	60	190	0	-23	100	100	
		II	45	45	45	177	-17	-24	100	100	
	2013	I	48	48	48	155	-20	-18	100	100	
		II	64	64	64	186	42	5	100	100	
	2014	I	73	73	73	210	52	35	100	100	
		II	51	51	51	125	-20	-33	100	100	
	2015	I	74	74	74	238	1	13	100	100	
		II	44	44	44	206	-14	65	100	100	
	ADMINISTRACIÓN TURÍSTICA Y HOTELERA - Nivel Tecnológico	2011	I	185	173	133	586			94	77
			II	140	136	94	610			97	69
2012		I	181	170	121	619	-9	6	94	71	
		II	194	186	63	595	-33	-2	96	34	
2013		I	179	170	105	629	-13	2	95	62	
		II	89	80	48	571	-24	-4	90	60	
2014		I	133	127	73	491	-30	-22	95	57	
		II	93	84	45	482	-6	-16	90	54	
2015		I	103	97	40	442	-45	-10	94	41	
		II	89	85	40	367	-11	-24	96	47	

Fuente de datos: Centro de Registro y Control Académico, abril 1 de 2016

PROCESO DE ADMISIÓN 2011 a 2015

PROGRAMAS DE PREGRADO - BOGOTÁ

PROGRAMA ACADÉMICO	AÑO	PERIODO	INSCRITOS	ADMITIDOS	MATRICULADOS NUEVOS	MATRÍCULA TOTAL	COMPORTAMIENTO ESTUDIANTES NUEVOS (%)	COMPORTAMIENTO ESTUDIANTES (%)	ÍNDICE DE ADMISIBILIDAD (%)	ÍNDICE DE ABSORCIÓN (%)	
ADMINISTRACIÓN DE EMPRESAS a distancia	2011	I	187	186	45	244			99	24	
		II	109	109	52	265			100	48	
	2012	I	120	119	41	269	-9	10	99	34	
		II	49	49	37	297	-29	12	100	76	
	2013	I	47	45	27	306	-34	14	96	60	
		II	57	50	50	328	35	10	88	100	
	2014	I	39	39	18	326	-33	7	100	46	
		II	47	47	18	358	-64	9	100	38	
	2015	I	61	59	21	379	17	16	97	36	
		II	60	54	26	391	44	9	90	48	
	COMUNICACIÓN SOCIAL - PERIODISMO	2011	I	187	174	90	523			93	52
			II	124	120	58	527			97	48
		2012	I	185	166	103	580	14	11	90	62
			II	168	161	84	631	45	20	96	52
2013		I	308	295	180	734	75	27	96	61	
		II	136	124	70	722	-17	14	91	56	
2014		I	203	190	120	756	-33	3	94	63	
		II	160	152	75	771	7	7	95	49	
2015		I	220	214	139	790	16	4	97	65	
		II	112	106	62	744	-17	-4	95	58	
CONTADURÍA PÚBLICA		2011	I	244	231	65	1314			95	28
			II	186	177	48	1289			95	27
		2012	I	245	231	74	1231	14	-6	94	32
			II	220	217	74	1209	54	-6	99	34
	2013	I	187	177	63	1223	-15	-1	95	36	
		II	209	174	51	1133	-31	-6	83	29	
	2014	I	238	221	75	1120	19	-8	93	34	
		II	272	256	42	1150	-18	2	94	16	
	2015	I	367	338	66	1245	-12	11	92	20	
		II	232	225	43	1222	2	6	97	19	
	DERECHO	2011	I	153	142	98	447			93	69
			II	131	129	86	504			98	67
		2012	I	163	156	112	575	14	29	96	72
			II	116	112	70	617	-19	22	97	63
2013		I	205	193	131	676	17	18	94	68	
		II	131	117	82	668	17	8	89	70	
2014		I	238	223	149	731	14	8	94	67	
		II	131	120	80	738	-2	10	92	67	
2015		I	147	142	98	778	-34	6	97	69	
		II	110	102	75	718	-6	-3	93	74	

Fuente de datos: Centro de Registro y Control Académico, abril 1 de 2016

PROCESO DE ADMISIÓN 2011 a 2015

PROGRAMAS DE PREGRADO - BOGOTÁ

PROGRAMA ACADÉMICO	AÑO	PERIODO	INSCRITOS	ADMITIDOS	MATRICULADOS NUEVOS	MATRÍCULA TOTAL	COMPORTAMIENTO ESTUDIANTES NUEVOS (%)	COMPORTAMIENTO ESTUDIANTES (%)	ÍNDICE DE ADMISIBILIDAD (%)	ÍNDICE DE ABSORCIÓN (%)	
DISEÑO GRÁFICO	2011	I	275	261	184	1096			95	70	
		II	182	175	108	1075			96	62	
	2012	I	258	233	148	1088	-20	-1	90	64	
		II	152	148	82	1036	-24	-4	97	55	
	2013	I	230	224	145	1052	-2	-3	97	65	
		II	130	121	56	972	-32	-6	93	46	
	2014	I	162	157	101	973	-30	-8	97	64	
		II	135	133	60	945	7	-3	99	45	
	2015	I	150	148	76	883	-25	-9	99	51	
		II	71	68	40	817	-33	-14	96	59	
	ECONOMÍA	2011	I	75	70	30	352			93	43
			II	51	47	30	347			92	64
2012		I	79	75	44	344	47	-2	95	59	
		II	48	46	26	311	-13	-10	96	57	
2013		I	61	55	36	323	-18	-6	90	65	
		II	21	18	13	284	-50	-9	86	72	
2014		I	32	31	17	260	-53	-20	97	55	
		II	29	27	11	230	-15	-19	93	41	
2015		I	39	38	16	214	-6	-18	97	42	
		II	24	24	14	188	27	-18	100	58	
INGENIERÍA AERONÁUTICA		2011	I	68	56	13	833			82	23
			II	138	138	88	835			100	64
	2012	I	218	218	133	874		5	100	61	
		II	0	0	0	734	-100	-12			
	2013	I	85	79	53	646	-60	-26	93	67	
		II	97	88	55	624		-15	91	63	
	2014	I	155	147	102	655	92	1	95	69	
		II	80	73	50	631	-9	1	91	68	
	2015	I	138	131	73	634	-28	-3	95	56	
		II	50	47	30	556	-40	-12	94	64	
	INGENIERÍA DE SISTEMAS	2011	I	152	140	47	515			92	34
			II	104	104	34	505			100	33
2012		I	145	145	49	534	4	4	100	34	
		II	117	115	42	514	24	2	98	37	
2013		I	129	122	39	502	-20	-6	95	32	
		II	84	76	9	416	-79	-19	90	12	
2014		I	64	59	18	389	-54	-23	92	31	
		II	141	137	14	398	56	-4	97	10	
2015		I	157	144	20	491	11	26	92	14	
		II	67	55	11	437	-21	10	82	20	

Fuente de datos: Centro de Registro y Control Académico, abril 1 de 2016

PROCESO DE ADMISIÓN 2011 a 2015

PROGRAMAS DE PREGRADO - BOGOTÁ

PROGRAMA ACADÉMICO	AÑO	PERIODO	INSCRITOS	ADMITIDOS	MATRICULADOS NUEVOS	MATRÍCULA TOTAL	COMPORTAMIENTO ESTUDIANTES NUEVOS (%)	COMPORTAMIENTO ESTUDIANTES (%)	ÍNDICE DE ADMISIBILIDAD (%)	ÍNDICE DE ABSORCIÓN (%)	
INGENIERÍA ELECTRÓNICA	2011	I	116	106	43	327			91	41	
		II	92	91	28	351			99	31	
	2012	I	100	99	47	339	9	4	99	47	
		II	68	67	26	323	-7	-8	99	39	
	2013	I	80	72	39	326	-17	-4	90	54	
		II	47	42	15	292	-42	-10	89	36	
	2014	I	47	44	14	285	-64	-13	94	32	
		II	51	49	13	249	-13	-15	96	27	
	2015	I	47	43	11	273	-21	-4	91	26	
		II	43	42	9	267	-31	7	98	21	
	INGENIERÍA INDUSTRIAL	2011	I	207	191	98	733			92	51
			II	171	171	56	685			100	33
2012		I	231	230	117	720	19	-2	100	51	
		II	196	195	78	775	39	13	99	40	
2013		I	245	235	83	823	-29	14	96	35	
		II	171	161	48	800	-38	3	94	30	
2014		I	194	186	66	797	-20	-3	96	35	
		II	227	221	40	808	-17	1	97	18	
2015		I	254	248	59	940	-11	18	98	24	
		II	131	120	17	881	-58	9	92	14	
INGENIERÍA MECÁNICA		2011	I	143	131	69	518			92	53
			II	107	107	47	498			100	44
	2012	I	172	171	103	536	49	3	99	60	
		II	147	145	67	568	43	14	99	46	
	2013	I	197	190	92	609	-11	14	96	48	
		II	142	131	41	580	-39	2	92	31	
	2014	I	131	125	48	574	-48	-6	95	38	
		II	121	117	36	572	-12	-1	97	31	
	2015	I	133	123	39	647	-19	13	92	32	
		II	111	107	37	633	3	11	96	35	
	LICENCIATURA EN EDUCACIÓN ESPECIAL	2011	I	22	20	15	136			91	75
			II	24	24	15	135			100	63
2012		I	27	25	22	135	47	-1	93	88	
		II	34	33	18	126	20	-7	97	55	
2013		I	38	38	25	145	14	7	100	66	
		II	33	31	24	151	33	20	94	77	
2014		I	37	36	26	158	4	9	97	72	
		II	15	15	11	162	-54	7	100	73	
2015		I	29	27	19	175	-27	11	93	70	
		II	21	21	13	173	18	7	100	62	

Fuente de datos: Centro de Registro y Control Académico, abril 1 de 2016

PROCESO DE ADMISIÓN 2011 a 2015

PROGRAMAS DE PREGRADO - BOGOTÁ

PROGRAMA ACADÉMICO	AÑO	PERIODO	INSCRITOS	ADMITIDOS	MATRICULADOS NUEVOS	MATRÍCULA TOTAL	COMPORTAMIENTO ESTUDIANTES NUEVOS (%)	COMPORTAMIENTO ESTUDIANTES (%)	ÍNDICE DE ADMISIBILIDAD (%)	ÍNDICE DE ABSORCIÓN (%)	
LICENCIATURA EN PEDAGOGÍA INFANTIL	2011	I	79	79	61	399			100	77	
		II	70	70	60	376			100	86	
	2012	I	122	119	93	451	52	13	98	78	
		II	115	113	85	468	42	24	98	75	
	2013	I	168	160	125	534	34	18	95	78	
		II	126	118	84	551	-1	18	94	71	
	2014	I	110	106	86	563	-31	5	96	81	
		II	113	109	72	564	-14	2	96	66	
	2015	I	142	136	107	586	24	4	96	79	
		II	106	104	84	590	17	5	98	81	
	PSICOLOGÍA	2011	I	216	203	141	942			94	69
			II	216	208	140	930			96	67
2012		I	275	271	183	962	30	2	99	68	
		II	230	221	144	1022	3	10	96	65	
2013		I	310	289	191	1104	4	15	93	66	
		II	151	147	79	1051	-45	3	97	54	
2014		I	241	227	171	1102	-10	0	94	75	
		II	181	174	92	1060	16	1	96	53	
2015		I	275	266	149	1127	-13	2	97	56	
		II	148	134	85	1075	-8	1	91	63	
PUBLICIDAD Y MERCADEO	2011	I	152	143	81	557			94	57	
		II	129	122	70	560			95	57	
	2012	I	169	159	98	576	21	3	94	62	
		II	100	96	51	560	-27	0	96	53	
	2013	I	163	155	89	591	-9	3	95	57	
		II	126	119	58	614	14	10	94	49	
	2014	I	134	129	81	603	-9	2	96	63	
		II	118	114	41	593	-29	-3	97	36	
	2015	I	178	176	66	649	-19	8	99	38	
		II	107	98	45	628	10	6	92	46	
TÉCNICO PROFESIONAL AUTOMOTRIZ	2011	I	101	99	80	153			98	81	
		II	28	28	18	129			100	64	
		III	25	25	23	126	-71	-18	100	92	
	2012	I	67	67	57	160	217	24	100	85	
		II	72	72	62	166	170	32	100	86	
	2013	I	82	80	67	183	18	14	98	84	
		II	76	70	59	214	-5	29	92	84	
	2014	I	92	90	74	232	10	27	98	82	
		II	55	54	45	222	-24	4	98	83	
	2015	I	83	80	67	240	-9	3	96	84	
		II	53	53	44	231	-2	4	100	83	

Fuente de datos: Centro de Registro y Control Académico, abril 1 de 2016

PROCESO DE ADMISIÓN 2011 a 2015

PROGRAMAS DE PREGRADO - BOGOTÁ

PROGRAMA ACADÉMICO	AÑO	PERIODO	INSCRITOS	ADMITIDOS	MATRICULADOS NUEVOS	MATRÍCULA TOTAL	COMPORTAMIENTO ESTUDIANTES NUEVOS (%)	COMPORTAMIENTO ESTUDIANTES (%)	ÍNDICE DE ADMISIBILIDAD (%)	ÍNDICE DE ABSORCIÓN (%)
TÉCNICA PROFESIONAL EN SERVICIO AUTOMOTRIZ	2011	I								
		II	17	17	10	10			100	59
	2012	I	4	4	0	5			100	0
		II	22	22	13	17	30		100	59
	2013	I	11	11	10	20			100	91
		II	21	20	17	23	31		95	85
	2014	I	21	21	15	37	50		100	71
		II	10	10	8	16	-53		100	80
	2015	I	9	6	4	11	-73		67	67
		II	90	15	11	16	38	0	17	73

TECNOLOGÍA EN GESTIÓN COMERCIAL Y FINANCIERA	2011	I	31	28	20	117			90	71
		II	27	25	18	121			93	72
	2012	I	36	36	29	122	45	4	100	81
		II	9	9	6	89	-67	-26	100	67
	2013	I	21	18	13	79	-55	-35	86	72
		II	25	20	16	75	167	-16	80	80
	2014	I	22	21	15	72	15	-9	95	71
		II	6	6	4	64	-75	-15	100	67
	2015	I	13	13	6	60	-60	-17	100	46
		II	17	16	13	68	225	6	94	81

PROGRAMA ACADÉMICO	AÑO	PERIODO	INSCRITOS	ADMITIDOS	MATRICULADOS NUEVOS	MATRÍCULA TOTAL	COMPORTAMIENTO ESTUDIANTES NUEVOS (%)	COMPORTAMIENTO ESTUDIANTES (%)	ÍNDICE DE ADMISIBILIDAD (%)	ÍNDICE DE ABSORCIÓN (%)
TOTAL PROGRAMAS DE PREGRADO BOGOTÁ	2011	I	2712	2552	1490	11084			94	58
		II	2398	2328	1222	10902			97	52
		III	25	25	23	126			100	92
	2012	I	3170	3063	1796	11162	21	1	97	59
		II	2335	2274	1185	11051	-3	1	97	52
	2013	I	2988	2849	1670	11391	-7	2	95	59
		II	2081	1914	1017	10938	-14	-1	92	53
	2014	I	2500	2385	1428	11040	-14	-3	95	60
		II	2182	2091	917	11021	-10	1	96	44
	2015	I	2760	2641	1265	11661	-11	6	96	48
		II	1823	1656	861	10982	-6	0	91	52

Fuente de datos: Centro de Registro y Control Académico, abril 1 de 2016

PROCESO DE ADMISIÓN 2011 a 2015

PROGRAMAS DE PREGRADO - CARTAGENA

PROGRAMA ACADÉMICO	AÑO	PERIODO	INSCRITOS	ADMITIDOS	MATRICULADOS NUEVOS	MATRÍCULA TOTAL	COMPORTAMIENTO ESTUDIANTES NUEVOS (%)	COMPORTAMIENTO ESTUDIANTES (%)	ÍNDICE DE ADMISIBILIDAD (%)	ÍNDICE DE ABSORCIÓN (%)	
TÉCNICA PROFESIONAL EN OPERACIÓN TURÍSTICA	2011	I	97	96	88	270			99	92	
		II	9	9	8	261			100	89	
	2012	I	23	23	21	153	-76	-43	100	91	
		II	13	0	1	86	-88	-67	0		
	2013	I	0	0	1	33	-95	-78			
		II	29	29	29	51	2800	-41	100	100	
	2014	I	72	72	64	85			158	100	89
		II	49	46	37	81	28	59	94	80	
	2015	I	47	41	32	92	-50	8	87	78	
		II	182	135	21	108	-43	33	74	16	
TECNOLOGÍA EN GESTIÓN TURÍSTICA	2011	I	0	0	0						
		II	0	0	0						
	2012	I	82	82	82	82			100	100	
		II	33	33	33	124			100	100	
	2013	I	92	92	92	174	12	112	100	100	
		II	14	14	14	112	-58	-10	100	100	
	2014	I	16	16	16	83	-83	-52	100	100	
		II	0	0	0	29	-100	-74			
	2015	I	0	0	0	17	-100	-80			
		II	0	0	0	2			-93		
ADMINISTRACIÓN TURÍSTICA	2011	I	0	0	0	0					
		II	0	0	0	0					
	2012	I	0	0	0	0					
		II	0	0	0	0					
	2013	I	0	0	0	0					
		II	0	0	0	0					
	2014	I	0	0	0	0					
		II	0	0	0	0					
	2015	I	0	0	0	0					
		II	11	11	11	11			100	100	
ADMINISTRACIÓN DE EMPRESAS a distancia	2011	I	24	24	19	159			100	79	
		II	27	27	21	220			100	78	
	2012	I	55	55	15	309	-21	94	100	27	
		II	133	133	13	402	-38	83	100	10	
	2013	I	93	93	24	476	60	54	100	26	
		II	100	99	8	434	-38	8	99	8	
	2014	I	63	52	9	438	-63	-8	83	17	
		II	66	65	4	345	-50	-21	98	6	
	2015	I	87	80	6	318	-33	-27	92	8	
		II	466	127	65	352	1525	2	27	51	

Fuente de datos: Centro de Registro y Control Académico, abril 1 de 2016

PROCESO DE ADMISIÓN 2011 a 2015

PROGRAMAS DE PREGRADO - CARTAGENA

PREGRADO CARTAGENA	AÑO	PERIODO	INSCRITOS	ADMITIDOS	MATRICULADOS NUEVOS	MATRÍCULA TOTAL	COMPORTAMIENTO ESTUDIANTES NUEVOS (%)	COMPORTAMIENTO ESTUDIANTES (%)	ÍNDICE DE ADMISIBILIDAD (%)	ÍNDICE DE ABSORCIÓN (%)
	2011	I	121	120	107	429	65	22	99	89
	II	36	36	29	481			100	81	
2012	I	160	160	118	544	10	27	100	74	
	II	179	166	47	612	62	27	93	28	
2013	I	185	185	117	683	-1	26	100	63	
	II	143	142	51	597	9	-2	99	36	
2014	I	151	140	89	606	-24	-11	93	64	
	II	115	111	41	455	-20	-24	97	37	
2015	I	134	121	38	427	-57	-30	90	31	
	II	659	273	97	473	137	4	41	36	

Fuente de datos: Centro de Registro y Control Académico, abril 1 de 2016

PROCESO DE ADMISIÓN 2011 a 2015

PROGRAMAS DE POSGRADO - PRESENCIALES

PROGRAMA ACADÉMICO	AÑO	PERIODO	INSCRITOS	ADMITIDOS	MATRICULADOS NUEVOS	MATRÍCULA TOTAL	COMPORTAMIENTO ESTUDIANTES NUEVOS (%)	COMPORTAMIENTO ESTUDIANTES (%)	ÍNDICE DE ADMISIBILIDAD (%)	ÍNDICE DE ABSORCIÓN (%)	
ESPECIALIZACIÓN EN ADMINISTRACIÓN DE EMPRESAS	2011	I	5	5	0	7			100	0	
		II	12	6	0	7			50	0	
	2012	I	14	12	0	0		-100	86	0	
		II	10	9	9	9		29	90	100	
	2013	I	15	12	9	18			80	75	
		II	16	12	7	16	-22	78	75	58	
	2014	I	18	15	8	8	-11	-56	83	53	
		II			0	12	-100	-25			
	2015	I			0	0	-100	-100			
		II			0	0		-100			
	ESPECIALIZACIÓN EN ESTADÍSTICA APLICADA	2011	I	57	57	45	66			100	79
			II	33	33	33	78			100	100
2012		I	38	36	32	60	-29	-9	95	89	
		II	39	38	32	55	-3	-29	97	84	
2013		I	52	49	37	70	16	17	94	76	
		II	37	36	28	91	-13	65	97	78	
2014		I	44	43	34	58	-8	-17	98	79	
		II	51	50	43	73	54	-20	98	86	
2015		I	43	38	30	66	-12	14	88	79	
		II	41	36	29	59	-33	-19	88	81	
ESPECIALIZACIÓN EN LOGÍSTICA INTERNACIONAL		2011	I					-100	-100		
			II								
	2012	I									
		II									
	2013	I									
		II									
	2014	I									
		II									
	2015	I	14	14	11	11			100	79	
		II	12	12	10	20			100	83	
ESPECIALIZACIÓN EN GESTIÓN LOGÍSTICA INTERNACIONAL	2011	I	1	1			-100	-100	100	0	
		II	5	5					100	0	
	2012	I	14	14					100	0	
		II	1	0					0		
	2013	I									
		II									
	2014	I									
		II									
	2015	I									
		II									

Fuente de datos: Centro de Registro y Control Académico, abril 1 de 2016

PROCESO DE ADMISIÓN 2011 a 2015

PROGRAMAS DE POSGRADO - PRESENCIALES

POSGRADO - PRESENCIAL	AÑO	PERIODO	INSCRITOS	ADMITIDOS	MATRICULADOS NUEVOS	MATRÍCULA TOTAL	COMPORTAMIENTO ESTUDIANTES NUEVOS (%)	COMPORTAMIENTO ESTUDIANTES (%)	ÍNDICE DE ADMISIBILIDAD (%)	ÍNDICE DE ABSORCIÓN (%)
	2011	I	63	63	45	73				100
II		50	44	33	85				88	75
2012	I	66	62	32	60		-29	-18	94	52
	II	50	47	41	64		24	-25	94	87
2013	I	67	61	46	88		44	47	91	75
	II	53	48	35	107		-15	67	91	73
2014	I	62	58	42	66		-9	-25	94	72
	II	51	50	43	85		23	-21	98	86
2015	I	57	52	41	77		-2	17	91	79
	II	53	48	39	79		-9	-7	91	81

Fuente de datos: Centro de Registro y Control Académico, abril 1 de 2016

PROCESO DE ADMISIÓN 2011 a 2015

PROGRAMAS DE POSGRADO – A DISTANCIA

PROGRAMA ACADÉMICO	AÑO	PERIODO	INSCRITOS	ADMITIDOS	MATRICULADOS NUEVOS	MATRÍCULA TOTAL	COMPORTAMIENTO ESTUDIANTES NUEVOS (%)	COMPORTAMIENTO ESTUDIANTES (%)	ÍNDICE DE ADMISIBILIDAD (%)	ÍNDICE DE ABSORCIÓN (%)
DIDÁCTICA DEL ARTE	2.011	I	38	38	0	1174			100	0
		II	163	163	153	658			100	94
		III	151	151	141	453		-61	100	93
		IV	43	42	42	447	-73	-32	98	100
	2.012	I	57	55	53	412	-62	-9	96	96
		II	126	120	76	356	81	-20	95	63
		III	194	194	50	367	-6	-11	100	26
		IV			21	301	-72	-15		
	2.013	I			14	153	-72	-58		
		II			8	75	-62	-75		
		III				1	-100	-99		
		IV				1	-100	-99		
	2.014	I				1		0		
		II				0		-100		
		III				0		-100		
		IV				0				
	2.015	I				0				
		II				0				
		III				0				
		IV				0				
EDUCACIÓN AMBIENTAL	2.011	I								
		II								
		III								
		IV								
	2.012	I								
		II	1	1	0	0			100	0
		III	8	8	0	0			100	0
		IV	45	44	40	40			98	91
	2.013	I	24	24	20	57			100	83
		II	59	56	26	101	-35	153	95	46
		III	76	75	63	161	215	182	99	84
		IV	26	26	22	140	-15	39	100	85
	2.014	I	23	21	18	104	-71	-35	91	86
		II	159	159	49	190	123	36	100	31
		III	97	97	74	249	311	139	100	76
		IV	79	78	73	225	49	18	99	94
	2.015	I	34	32	23	152	-69	-39	94	72
		II	18	18	13	124	-82	-45	100	72
		III	52	46	38	134		-12	88	83
		IV	106	106	98	171		38	100	92

Fuente de datos: Centro de Registro y Control Académico, abril 1 de 2016

PROCESO DE ADMISIÓN 2011 a 2015

PROGRAMAS DE POSGRADO – A DISTANCIA

PROGRAMA ACADÉMICO	AÑO	PERIODO	INSCRITOS	ADMITIDOS	MATRICULADOS NUEVOS	MATRÍCULA TOTAL	COMPORTAMIENTO ESTUDIANTES NUEVOS (%)	COMPORTAMIENTO ESTUDIANTES (%)	ÍNDICE DE ADMISIBILIDAD (%)	ÍNDICE DE ABSORCIÓN (%)	
EL ARTE EN LOS PROCESOS DE APRENDIZAJE	2.011	I									
		II									
		III									
		IV									
	2.012	I									
		II									
		III									
		IV									
	2.013	I									
		II									
		III									
		IV	48	48	28	46			100	58	
	2.014	I	76	75	60	106			99	80	
		II	1	1	1	79	-96	72	100		
		III	34	34	32	78	-47	-26	100	94	
		IV	1	1	1	64	0	-19	100		
2.015	I	32	32	13	43	-59	-45	100	41		
	II	48	44	37	79	3600	23	92	84		
	III	85	83	75	128		198	98	90		
	IV	38	38	36	148		87	100	95		
INFORMÁTICA PARA EL APRENDIZAJE EN RED	2.011	I				0		-100			
		II				0					
		III				0					
		IV				0					
	2.012	I			0	0					
		II			0	0					
		III			0	0					
		IV			0	0					
	2.013	I			0	0					
		II			0	0					
		III			0	0					
		IV			0	0					
	2.014	I			0	0					
		II			0	0					
		III			0	0					
		IV			0	0					
2.015	I			0	0						
	II			0	0						
	III	56	53	48	48			95	91		
	IV	1	0	0	48			0			

Fuente de datos: Centro de Registro y Control Académico, abril 1 de 2016

PROCESO DE ADMISIÓN 2011 a 2015

PROGRAMAS DE POSGRADO – A DISTANCIA

PROGRAMA ACADÉMICO	AÑO	PERIODO	INSCRITOS	ADMITIDOS	MATRICULADOS NUEVOS	MATRÍCULA TOTAL	COMPORTAMIENTO ESTUDIANTES NUEVOS (%)	COMPORTAMIENTO ESTUDIANTES (%)	ÍNDICE DE ADMISIBILIDAD (%)	ÍNDICE DE ABSORCIÓN (%)
INFORMÁTICA Y MULTIMEDIA EN EDUCACIÓN	2.011	I	55	50	0	240			91	0
		II	69	65	40	277			94	62
		III	22	22	0	237			100	0
		IV	23	22	19	215	-53	-22	96	86
	2.012	I	25	25	19	150			100	76
		II	54	52	43	100	126	-53	96	83
		III	79	79	61	156	221	4	100	77
		IV	96	96	6	162	-86	62	100	6
	2.013	I	84	81	43	232	-30	49	96	53
		II	69	65	60	202	900	25	94	92
		III	45	44	41	187	-5	-19	98	93
		IV	124	124	114	239	90	18	100	92
	2.014	I	148	147	137	329	234	76	99	93
		II	105	105	65	350	-43	46	100	62
		III	113	105	97	399	-29	21	93	92
		IV	145	145	123	391	89	12	100	85
	2.015	I	82	81	63	287	-35	-28	99	78
		II	91	88	73	299	-41	-24	97	83
		III				202			-30	
		IV				122			-59	

PEDAGOGÍA DE LA LÚDICA	2.011	I								
		II								
		III								
		IV								
	2.012	I								
		II								
		III								
		IV								
	2.013	I	5	2					40	0
		II	113	113	20	91			100	18
		III	236	235	185	304			100	79
		IV	111	111	106	404	430	344	100	95
	2.014	I	195	193	174	546	-6	80	99	90
		II	209	208	148	632	40	56	100	71
		III	169	168	147	577	-16	6	99	88
		IV	36	36	35	470	-76	-26	100	97
	2.015	I	109	108	88	366	-40	-37	99	81
		II	257	252	217	443	520	-6	98	86
		III	236	231	218	551		51	98	94
		IV	130	127	115	638		44	98	91

Fuente de datos: Centro de Registro y Control Académico, abril 1 de 2016

PROCESO DE ADMISIÓN 2011 a 2015

PROGRAMAS DE POSGRADO – A DISTANCIA

PROGRAMA ACADÉMICO	AÑO	PERIODO	INSCRITOS	ADMITIDOS	MATRICULADOS NUEVOS	MATRÍCULA TOTAL	COMPORTAMIENTO ESTUDIANTES NUEVOS (%)	COMPORTAMIENTO ESTUDIANTES (%)	ÍNDICE DE ADMISIBILIDAD (%)	ÍNDICE DE ABSORCIÓN (%)
PEDAGOGÍA DE LA LÚDICA PARA EL DESARROLLO CULTURAL	2.011	I	508	502	323	2461			99	64
		II	402	400	361	2579			100	90
		III	414	414	398	2534	23	3	100	96
		IV	144	143	68	1783	-81	-31	99	48
	2.012	I	335	333	167	1029	-58	-59	99	50
		II	708	704	459	1257	575	-30	99	65
		III	642	642	304	1502	82	46	100	47
		IV				1326	-100	5		
	2.013	I				1085	-100	-28		
		II				489		-63		
		III				16		-99		
		IV				14		-97		
	2.014	I				2		-88		
		II				1		-93		
		III				2		0		
		IV				1		0		
	2.015	I				7		250		
		II				3		200		
		III				1		-86		
		IV				0		-100		
PEDAGOGÍA DE LA RECREACIÓN ECOLÓGICA	2.011	I	1316	1316	1266	7347			100	96
		II	658	658	506	5824			100	77
		III	711	711	590	4704	-53	-36	100	83
		IV	23	23	16	3713	-97	-36	100	70
	2.012	I				2422	-100	-49		
		II				1673	-100	-55		
		III				894		-63		
		IV				297		-82		
	2.013	I				97		-89		
		II				33		-89		
		III				36		-63		
		IV				28		-15		
	2.014	I				31		-14		
		II				13		-54		
		III				20		-35		
		IV				10		-23		
	2.015	I				18		-10		
		II				36		260		
		III				27		50		
		IV				19		-47		

Fuente de datos: Centro de Registro y Control Académico, abril 1 de 2016

PROCESO DE ADMISIÓN 2011 a 2015

PROGRAMAS DE POSGRADO – A DISTANCIA

AÑO	PERIODO	INSCRITOS	ADMITIDOS	MATRICULADOS NUEVOS	MATRÍCULA TOTAL	COMPORTAMIENTO ESTUDIANTES NUEVOS (%)	COMPORTAMIENTO ESTUDIANTES (%)	ÍNDICE DE ADMISIBILIDAD (%)	ÍNDICE DE ABSORCIÓN (%)
2.011	I	1917	1906	1589	11222			99	83
	II	1292	1286	1060	9338			100	82
	III	1298	1298	1129	7928	-29	-29	100	87
	IV	233	230	145	6158	-86	-34	99	63
2.012	I	417	413	239	4014	-79	-49	99	58
	II	889	877	578	3386	299	-45	99	66
	III	923	923	415	2919	74	-27	100	45
	IV	141	140	67	2126	-88	-37	99	48
2.013	I	113	107	77	1624	-81	-44	95	72
	II	241	234	114	991	70	-53	97	49
	III	357	354	289	705	275	-57	99	82
	IV	309	309	270	872	137	-12	100	87
2.014	I	442	436	389	1119	35	59	99	89
	II	474	473	263	1265	-3	45	100	56
	III	413	404	350	1325	-10	18	98	87
	IV	261	260	232	1161	-12	-8	100	89
2.015	I	257	253	187	873	-47	-34	98	74
	II	414	402	340	984	47	-15	97	85
	III	429	413	379	1091		25	96	92
	IV	275	271	249	1146		16	99	92

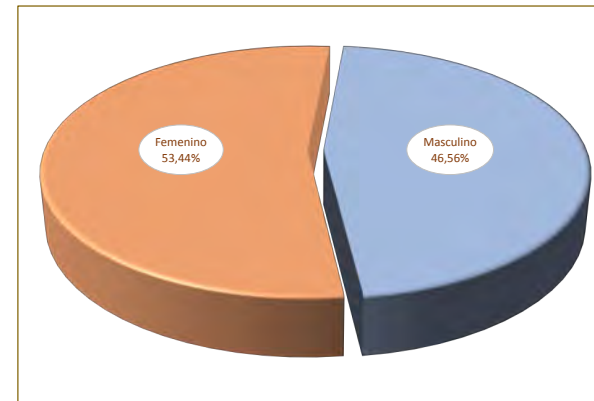
Fuente de datos: Centro de Registro y Control Académico, abril 1 de 2016

**1.2 CARACTERÍSTICAS DE LOS ESTUDIANTES
PRIMIPAROS MATRICULADOS EN
LOS PROGRAMAS DE PREGRADO
EN EL 2014 II Y 2015 I Y II**

CARACTERÍSTICAS DE LOS ESTUDIANTES PRIMIPAROS MATRICULADOS EN LOS PROGRAMAS DE PREGRADO EN EL 2014 II y 2015 I - II

PRIMIPAROS SEGÚN GÉNERO

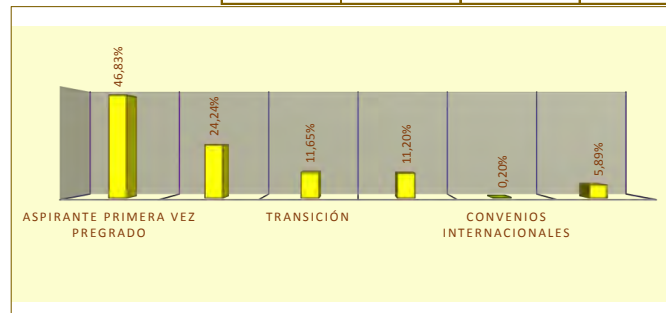
Programa Académico	Género	
	Femenino	Masculino
Administración de Empresas (nivel profesional)	376	215
Administración de Empresas (nivel tecnológico)	62	73
Administración de Empresas (a distancia)	185	79
Administración Turística y Hotelera (nivel profesional)	108	64
Administración Turística y Hotelera (nivel tecnológico)	151	54
Comunicación Social - Periodismo	351	245
Contaduría Pública	469	251
Derecho	147	133
Diseño Gráfico	142	236
Economía	37	31
Ingeniería Aeronáutica	26	146
Ingeniería de Sistemas	64	192
Ingeniería Electrónica	5	88
Ingeniería Industrial	179	239
Ingeniería Mecánica	8	243
Licenciatura en Educación Especial	51	
Licenciatura en Pedagogía Infantil	285	6
Psicología	333	88
Publicidad y Mercadeo	202	213
Técnica Profesional Automotriz	3	159
Técnica Profesional en Serv. Automotriz	2	8
Tecnología en Diagnóstico y Gestión Automotriz	1	8
Tecnología en Gestión Comercial y Financiera	25	28
Total	3.212	2.799



CARACTERÍSTICAS DE LOS ESTUDIANTES PRIMIPAROS MATRICULADOS EN LOS PROGRAMAS DE PREGRADO EN EL 2014 II y 2015 I - II

PRIMIPAROS SEGÚN TIPO DE ASPIRANTE

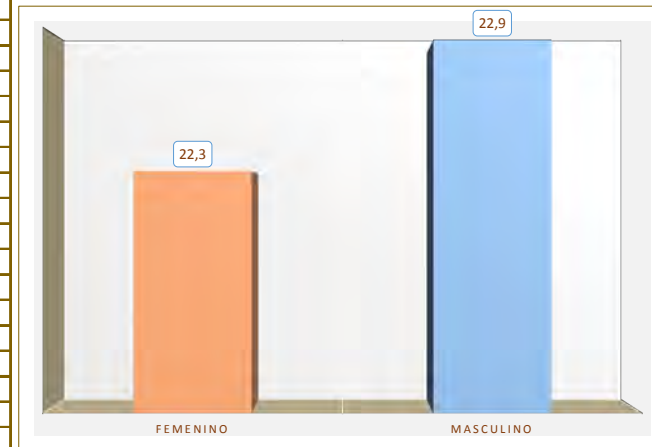
Programa Académico	Tipo de Aspirante					
	Aspirante Primera Vez Pregrado	Transferente Sena	Transición	Transferencia Externa	Convenios Internacionales	Otro
Administración de Empresas (nivel profesional)	24	302	155	92	1	17
Administración de Empresas (nivel tecnológico)	130					5
Administración de Empresas (a distancia)	50	50		148		16
Administración Turística y Hotelera (nivel profesional)	172					-
Administración Turística y Hotelera (nivel tecnológico)	124	61		12	2	6
Comunicación Social - Periodismo	276	13	258	30	3	16
Contaduría Pública	147	497	3	48		25
Derecho	251	3		12		14
Diseño Gráfico	174	43	112	34	3	12
Economía	40	18		7		3
Ingeniería Aeronáutica	144	8		7		13
Ingeniería de Sistemas	46	125		50		35
Ingeniería Electrónica	33	25		15		20
Ingeniería Industrial	114	149		75	1	79
Ingeniería Mecánica	112	65		29		45
Licenciatura en Educación Especial	45	1		3		2
Licenciatura en Pedagogía Infantil	261	4		15		11
Psicología	328	52		28	1	12
Publicidad y Mercadeo	149	36	148	62	1	19
Técnica Profesional Automotriz	154	1		3		4
Técnica Profesional en Serv. Automotriz	10					-
Tecnología en Diagnóstico y Gestión Automotriz	9					-
Tecnología en Gestión Comercial y Financiera	22	4	24	3		-
Total	2.815	1.457	700	673	12	354



CARACTERÍSTICAS DE LOS ESTUDIANTES PRIMIPAROS MATRICULADOS EN LOS PROGRAMAS DE PREGRADO EN EL 2014 II y 2015 I - II

PRIMIPAROS SEGÚN EDAD AL INGRESO A LA CARRERA

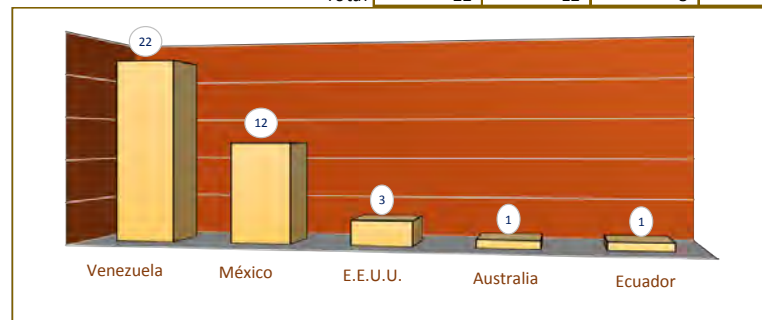
Programa Académico	Género		Edad promedio
	Femenino	Masculino	
Administración de Empresas (nivel profesional)	23	25	24
Administración de Empresas (nivel tecnológico)	22	23	22
Administración de Empresas (a distancia)	30	31	30
Administración Turística y Hotelera (nivel profesional)	23	22	23
Administración Turística y Hotelera (nivel tecnológico)	20	21	20
Comunicación Social - Periodismo	19	20	20
Contaduría Pública	23	23	23
Derecho	24	27	25
Diseño Gráfico	20	21	21
Economía	22	24	23
Ingeniería Aeronáutica	19	20	19
Ingeniería de Sistemas	24	24	24
Ingeniería Electrónica	24	24	24
Ingeniería Industrial	23	24	24
Ingeniería Mecánica	20	23	23
Licenciatura en Educación Especial	22		22
Licenciatura en Pedagogía Infantil	21	21	21
Psicología	21	22	21
Publicidad y Mercadeo	21	22	21
Técnica Profesional Automotriz	20	21	21
Técnica Profesional en Serv. Automotriz	33	33	33
Tecnología en Diagnóstico y Gestión Automotriz	32	28	28
Tecnología en Gestión Comercial y Financiera	25	25	25
Edad promedio	22	23	23



CARACTERÍSTICAS DE LOS ESTUDIANTES PRIMIPAROS MATRICULADOS EN LOS PROGRAMAS DE PREGRADO EN EL 2014 II y 2015 I - II

ESTUDIANTES PRIMIPAROS NACIDOS EN EL EXTERIOR

Programa Académico	País de Nacimiento				
	Venezuela	México	E.E.U.U.	Australia	Ecuador
Administración de Empresas (nivel profesional)	1	1			
Administración de Empresas (nivel tecnológico)	1			1	
Administración de Empresas (a distancia)					
Administración Turística y Hotelera (nivel profesional)			1		
Administración Turística y Hotelera (nivel tecnológico)		2	1		
Comunicación Social - Periodismo		3			
Contaduría Pública	1				
Derecho	18				
Diseño Gráfico		3			
Economía					1
Ingeniería Aeronáutica			1		
Ingeniería de Sistemas					
Ingeniería Electrónica					
Ingeniería Industrial		1			
Ingeniería Mecánica					
Licenciatura en Educación Especial					
Licenciatura en Pedagogía Infantil					
Psicología		1			
Publicidad y Mercadeo	1	1			
Técnica Profesional Automotriz					
Técnica Profesional en Serv. Automotriz					
Tecnología en Diagnóstico y Gestión Automotriz					
Tecnología en Gestión Comercial y Financiera					
Total	22	12	3	1	1



CARACTERÍSTICAS DE LOS ESTUDIANTES PRIMIPAROS MATRICULADOS EN LOS PROGRAMAS DE PREGRADO EN EL 2014 II y 2015 I - II

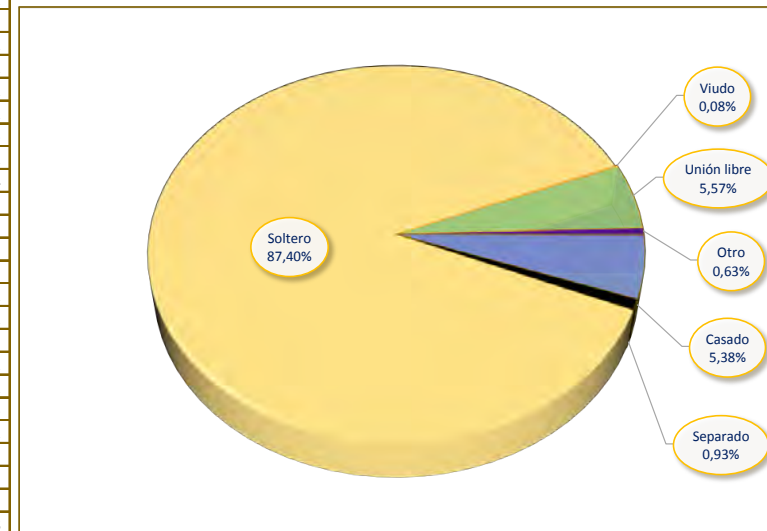
DEPARTAMENTO DONDE NACIERON LOS ESTUDIANTES PRIMIPAROS

Programa Académico	Departamento																																	
	Bogotá, D.C.	Cundinamarca	Boyacá	Tolima	Santander	Bolívar	Huila	Valle	Meta	Caldas	Atlántico	Norte Santander	Antioquia	Córdoba	Cesar	Caquetá	Casanare	Cauca	Nariño	Quindío	Sucre	Magdalena	Risaralda	Guajira	San Andrés	Arauca	Putumayo	Amazonas	Chocó	Guaviare	Guainía			
Administración de Empresas (nivel profesional)	393	91	27	17	14	2	5	2	5	3	2	2		1	1	2	1	3	2	2			1		1	1					1			
Administración de Empresas (nivel tecnológico)	87	24	1	5	4		1	1	2		3	1	2						1							1								
Administración de Empresas (a distancia)	111	42	7	12	2	57	1	2	5	3	1	3	4	3					2		3	2	1		2				1					
Administración Turística y Hotelera (nivel profesional)	133	24	4		2		2	1					2	1						1											1			
Administración Turística y Hotelera (nivel tecnológico)	112	66	8	3	2	2	1	2		1	1		2							1						1								
Comunicación Social - Periodismo	312	120	16	5	10	2	7	7	5	2	6	7	3	3	2	1	2		2		3	1	1	2	1						1			
Contaduría Pública	443	140	35	21	10	1	9	4	4	3	6	5	6	6	2	4	2	4	3	2	2	3			1	2	1							
Derecho	143	63	8	6	3	1	9	3	3	5	5	1			2	4					3		1				1		1					
Diseño Gráfico	237	67	6	5	6	2		5	4	1		1				1	1			1		1												
Economía	42	15	2	3	2	1		1													1													
Ingeniería Aeronáutica	83	52	13	4			2	5	3	1			1		3			1			1		1	1										
Ingeniería de Sistemas	161	50	8	13	5	1	1	1		4		1		1	2		1		1			1		1	1		1	1						
Ingeniería Electrónica	60	16	5	6	2				1	1				1		1																		
Ingeniería Industrial	247	107	16	11	8	1	6	4	4	2	1	2	1	2				1						2		1	1							
Ingeniería Mecánica	147	65	9	5	5		2	3	1	1	1	1	1	2	2							1	1	1					2		1			
Licenciatura en Educación Especial	33	10	1	2	1						1	1							1															
Licenciatura en Pedagogía Infantil	168	85	7	4	4		1	3	2	1	2	2	1			1	1	3		3			2						1					
Psicología	270	95	13	9	6	1	8	2	3	3			2			1	3			1		1		1		1								
Publicidad y Mercadeo	262	72	9	6	2	3		4	1	2	2	3	2	1	2	1				1							1	1						
Técnica Profesional Automotriz	80	61	4	2	4	1			4	1		1	1	1				1																
Técnica Profesional en Serv. Automotriz	6	3						1																										
Tecnología en Diagnóstico y Gestión Automotriz	3	3											1							1	1													
Tecnología en Gestión Comercial y Financiera	29	10	2		1		1	2		2	1						1	1	1									1	1					
Total	3.562	1.281	201	139	93	75	56	53	47	37	32	30	29	22	17	16	13	13	13	13	13	10	9	8	7	6	5	4	3	3	1			

CARACTERÍSTICAS DE LOS ESTUDIANTES PRIMIPAROS MATRICULADOS EN LOS PROGRAMAS DE PREGRADO EN EL 2014 II y 2015 I - II

ESTADO CIVIL DE LOS ESTUDIANTES PRIMIPAROS

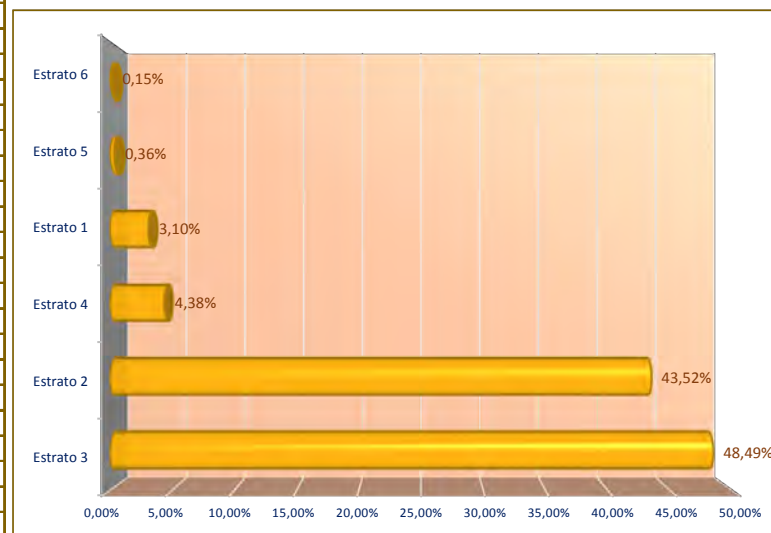
Programa Académico	Estado Civil					
	Soltero	Unión libre	Casado	Separado	Viudo	Otro
Administración de Empresas (nivel profesional)	521	34	28	5	1	2
Administración de Empresas (nivel tecnológico)	122	8	3	1		
Administración de Empresas (a distancia)	151	36	67	7	2	1
Administración Turística y Hotelera (nivel profesional)	136	4	29	1	1	1
Administración Turística y Hotelera (nivel tecnológico)	194	6	2	1		2
Comunicación Social - Periodismo	565	9	8	2		11
Contaduría Pública	622	62	24	9		3
Derecho	223	13	35	7		2
Diseño Gráfico	355	12	6	1		4
Economía	62	3	3			
Ingeniería Aeronáutica	168		3	1		
Ingeniería de Sistemas	218	18	15	4	1	
Ingeniería Electrónica	82	5	6			
Ingeniería Industrial	354	30	28	5		1
Ingeniería Mecánica	206	24	17	2		2
Licenciatura en Educación Especial	46	1	4			
Licenciatura en Pedagogía Infantil	253	24	11	1		2
Psicología	386	17	12	4		2
Publicidad y Mercadeo	395	7	8	2		3
Técnica Profesional Automotriz	139	13	7	1		2
Técnica Profesional en Serv. Automotriz	3	3	3	1		
Tecnología en Diagnóstico y Gestión Automotriz	5	3	1			
Tecnología en Gestión Comercial y Financiera	46	3	3	1		
Total	5.252	335	323	56	5	38



CARACTERÍSTICAS DE LOS ESTUDIANTES PRIMIPAROS MATRICULADOS EN LOS PROGRAMAS DE PREGRADO EN EL 2014 II y 2015 I - II

ESTRATO SOCIOECONÓMICO DE LOS PRIMIPAROS

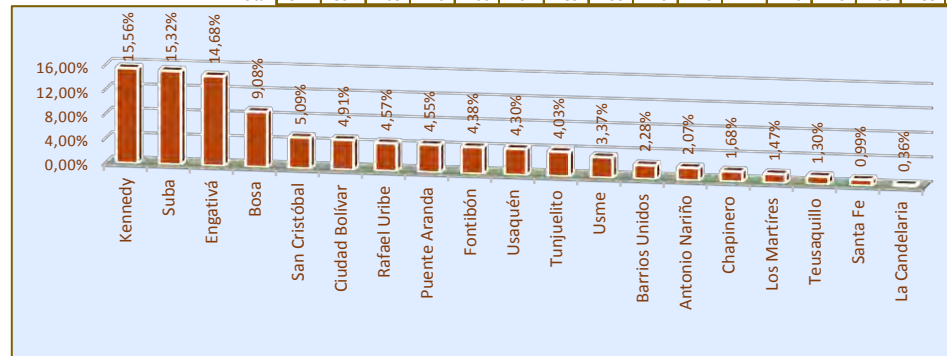
Programa Académico	Estrato Socio - económico					
	Tres	Dos	Cuatro	Uno	Cinco	Seis
Administración de Empresas (nivel profesional)	258	249	12	25		1
Administración de Empresas (nivel tecnológico)	68	52	6	3	1	
Administración de Empresas (a distancia)	92	65	10	4	1	
Administración Turística y Hotelera (nivel profesional)	90	50	9	3		
Administración Turística y Hotelera (nivel tecnológico)	84	58	11	6	2	
Comunicación Social - Periodismo	264	190	26	11	4	
Contaduría Pública	257	361	14	27	1	
Derecho	137	74	25	4	4	5
Diseño Gráfico	188	116	17	8	2	
Economía	35	26	1			
Ingeniería Aeronáutica	67	54	12	1		1
Ingeniería de Sistemas	108	93	7	9		
Ingeniería Electrónica	42	31	4	3	1	
Ingeniería Industrial	150	187	8	14		
Ingeniería Mecánica	104	88	14	5	1	
Licenciatura en Educación Especial	15	28	1	2		1
Licenciatura en Pedagogía Infantil	115	134	6	10	1	
Psicología	156	202	10	14		
Publicidad y Mercadeo	217	132	24	3		
Técnica Profesional Automotriz	62	58	7	6	1	
Técnica Profesional en Serv. Automotriz	4	3	2			
Tecnología en Diagnóstico y Gestión Automotriz	1	4	1	1		
Tecnología en Gestión Comercial y Financiera	22	21	2	3		
Total	2.536	2.276	229	162	19	8



CARACTERÍSTICAS DE LOS ESTUDIANTES PRIMIPAROS MATRICULADOS EN LOS PROGRAMAS DE PREGRADO EN EL 2014 II y 2015 I - II

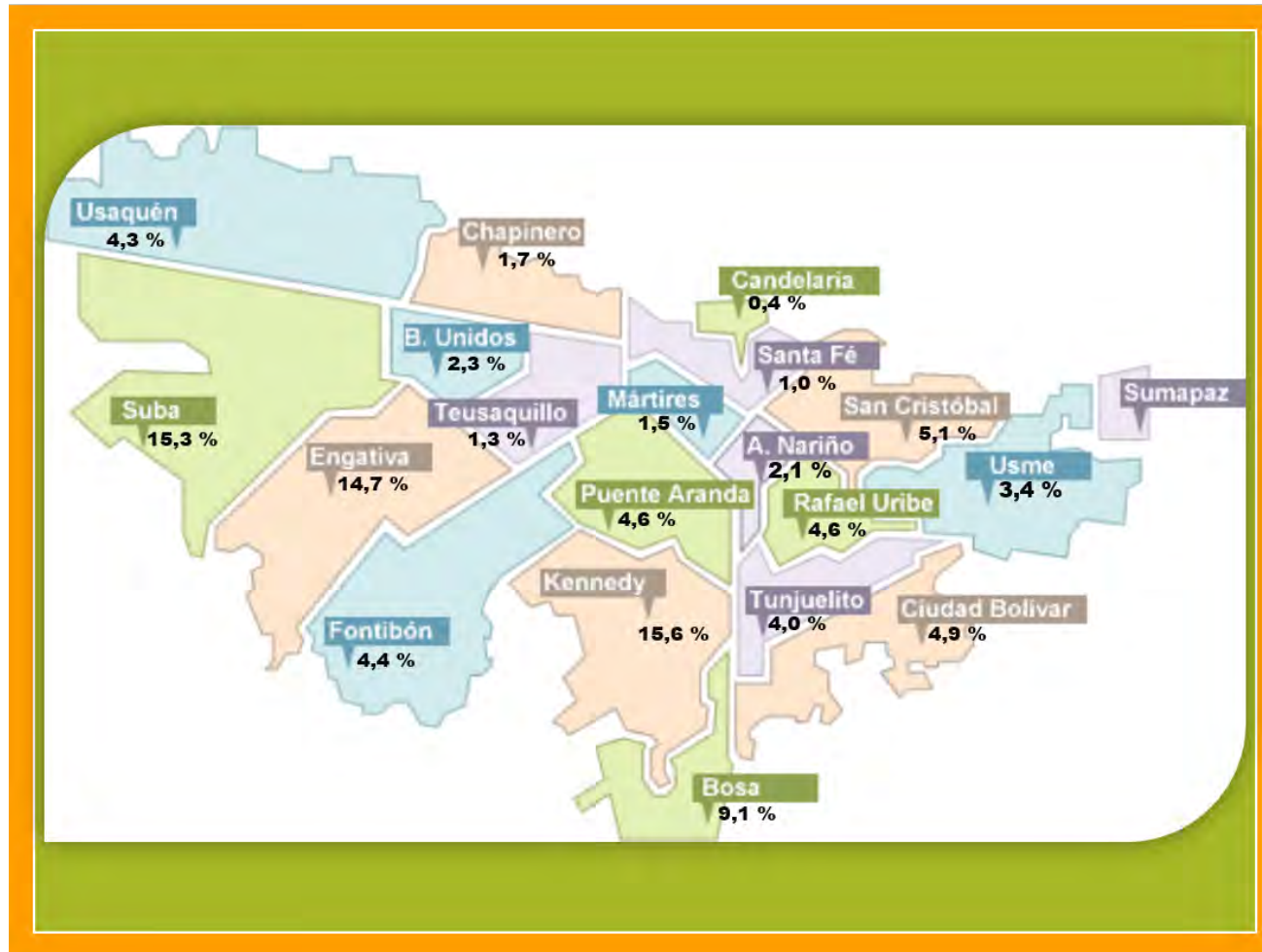
LOCALIDAD DE BOGOTÁ DONDE RESIDEN LOS PRIMIPAROS

Programa Académico	Kennedy	Suba	Engativá	Bosa	San Cristóbal	Ciudad Bolívar	Rafael Uribe	Puente Aranda	Fontibón	Usaquén	Tunjuelito	Usme	Barrios Unidos	Antonio Nariño	Chapinero	Los Martires	Teusaquillo	Santa Fe	La Candelaria
Administración de Empresas (nivel profesional)	88	75	89	49	39	31	27	22	20	20	23	17	8	15	9	4	5	2	2
Administración de Empresas (nivel tecnológico)	19	18	21	9	5	11	5	6	6	9	8	4	2		4		3		
Administración de Empresas (a distancia)	24	31	23	18	6	8	8	13	7	9	2	5	4	1	3	2	5	2	1
Administración Turística y Hotelera (nivel profesional)	16	33	28	15	3	3	3	9	6	8	6	4	2	6	4	2	2	1	1
Administración Turística y Hotelera (nivel tecnológico)	24	34	14	5	9	13	5	6	8	10	11	2	5	6	5	1	1		2
Comunicación Social - Periodismo	93	72	71	35	25	22	21	20	24	22	18	13	14	12	8	10	8	6	1
Contaduría Pública	106	100	92	88	42	34	31	19	22	24	23	29	18	8	7	9	4	2	2
Derecho	26	42	63	16	5	3	5	4	11	20	5	7	7	7	11	6	8	3	
Diseño Gráfico	48	41	45	25	13	11	23	22	15	11	20	15	9	10	7	6	5	3	2
Economía	7	4	7	10	2	1	5	6	4	2	2	1	1	4		1	2	2	1
Ingeniería Aeronáutica	22	22	28	7	4	3	7	9	10	4	2	2	2	4	1	1	4	2	1
Ingeniería de Sistemas	32	29	33	18	14	11	10	9	13	4	9	6	7	5	5	2	4	3	3
Ingeniería Electrónica	16	9	13	10	3	2	2	4	5	4	1	2	2	1	2	3			2
Ingeniería Industrial	64	44	51	49	11	27	20	9	14	11	21	15	4	6	4	3	2	4	
Ingeniería Mecánica	28	28	24	11	11	12	14	16	8	13	14	7	4	2	2	8	4	5	1
Licenciatura en Educación Especial	8	6	4	4	4	3	3	1	2	1	6	4					1		
Licenciatura en Pedagogía Infantil	43	40	32	24	16	18	12	14	11	8	14	12	4	3	5	6	1	3	
Psicología	57	55	43	45	27	22	18	18	27	12	9	16	7	8	3	3	4	7	1
Publicidad y Mercadeo	62	83	53	17	23	13	15	22	10	19	12	8	15	7	8	5	2	2	
Técnica Profesional Automotriz	21	26	22	12	3	4	3	7	5	9	5	7	1	2		3	2	2	
Técnica Profesional en Serv. Automotriz	3		2							1			2						1
Tecnología en Diagnóstico y Gestión Automotriz	1	1	2			1	1			1									
Tecnología en Gestión Comercial y Financiera	6	8	8	8	1	4	1	2	1	3			1	1		2	1	1	
Total	814	801	768	475	266	257	239	238	229	225	211	176	119	108	88	77	68	52	19



CARACTERÍSTICAS DE LOS ESTUDIANTES PRIMIPAROS MATRICULADOS EN LOS PROGRAMAS DE PREGRADO EN EL 2014 II y 2015 I - II

PORCENTAJE POR LOCALIDAD DE BOGOTÁ DE RESIDENTES PRIMIPAROS



CARACTERÍSTICAS DE LOS ESTUDIANTES PRIMIPAROS MATRICULADOS EN LOS PROGRAMAS DE PREGRADO EN EL 2014 II y 2015 I - II

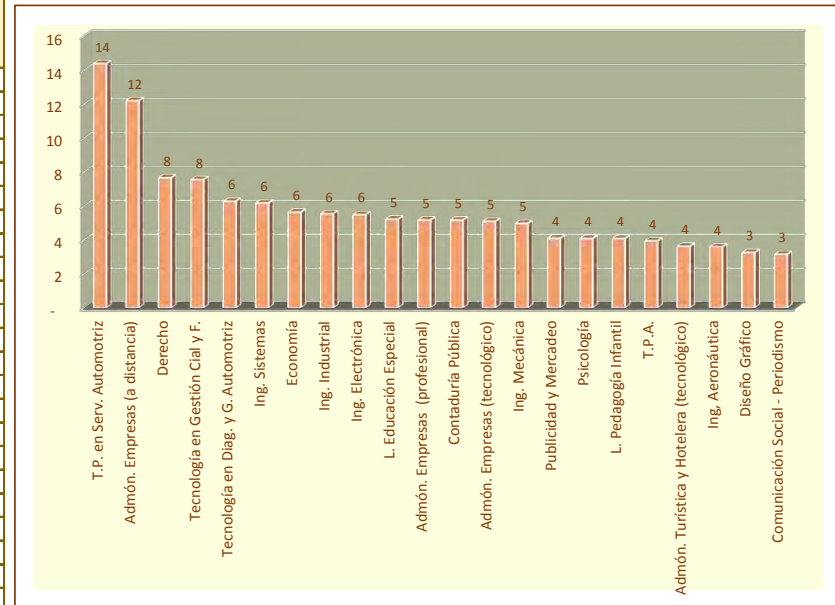
ESTUDIANTES PRIMIPAROS RESIDENTES EN MUNICIPIOS ALEDAÑOS A BOGOTÁ

Programa Académico	Municipios																																		
	Soacha	Mosquera	Chia	Madrid	Funza	La Calera	Tocancipá	Facatativá	Cajicá	Sibaté	Ubaté	Zipaquirá	Cota	Tablo	Gachancipá	Guachetá	Guasca	Tenjo	Choconta	Cogua	Villa Pinzón	Anolaima	Choachí	La Mesa	Nocaima	Pacho	San Francisco	Sopó	Subachoque	Suesca	Villeta	Otros			
Administración de Empresas (nivel profesional)	29	2	2	1	2		1	1																									1		
Administración de Empresas (nivel tecnológico)	2																																		
Administración de Empresas (a distancia)	8	1		1	2			1		1		1		2		1																			
Administración Turística y Hotelera (nivel profesional)	3	2	3	1	1	1		1				1		1																			1		
Administración Turística y Hotelera (nivel tecnológico)	10	5	3	2	2	1	1		1	1	2		1	1		2		1									1						1		
Comunicación Social - Periodismo	24	8	6	5	5	2	2	6	1	1		1		1		1	1		1	1	1	1				2					1	1			
Contaduría Pública	32	3	3	3	1	5	1		1		1		1				3				1	1										1	1		
Derecho	6	4	1	2			2		1	1			2						1		1												1		
Diseño Gráfico	16	2	1	3	3	1		3	1	2		1																							
Economía	3	2			1																														
Ingeniería Aeronáutica	6	3	3	5	1	1			1		1				1				1						1										
Ingeniería de Sistemas	22	3	2	3	1	1			1			1	1																						
Ingeniería Electrónica	6		1			1	1													1															
Ingeniería Industrial	19	4	3	3	8	1	4	1	3			1			1														1				1		
Ingeniería Mecánica	14	2	2	1	1	2	3	1	1			1	1		1	2			1								1								
Licenciatura en Educación Especial	1		2																																
Licenciatura en Pedagogía Infantil	12	2	2	1	1	3																	2												
Psicología	14	3	2	4	2				1	1	2	1																	1					1	
Publicidad y Mercadeo	12	3	2	3	3	1	2			1	1														1					1				1	
Técnica Profesional Automotriz	8		2	1		1	1	1	2				1						2				1		2					1	2			1	
Técnica Profesional en Serv. Automotriz																																			
Tecnología en Diagnóstico y Gestión Automotriz						1																													1
Tecnología en Gestión Comercial y Financiera	4												1																						
Total	251	49	40	39	34	22	18	15	14	8	8	8	7	6	4	4	4	4	4	3	3	3	2	2	2	2	2	2	2	2	2	2	11		

CARACTERÍSTICAS DE LOS ESTUDIANTES PRIMIPAROS MATRICULADOS EN LOS PROGRAMAS DE PREGRADO EN EL 2014 II y 2015 I - II

AÑOS ENTRE LA TERMINACIÓN DEL BACHILLERATO E INGRESO A UNIVERSIDAD

Programa Académico	Género		Años promedio
	Femenino	Masculino	
Administración de Empresas (nivel profesional)	5	6	5
Administración de Empresas (nivel tecnológico)	5	5	5
Administración de Empresas (a distancia)	12	14	12
Administración Turística y Hotelera (nivel tecnológico)	3	5	4
Comunicación Social - Periodismo	3	4	3
Contaduría Pública	5	5	5
Derecho	6	9	8
Diseño Gráfico	3	3	3
Economía	5	6	6
Ingeniería Aeronáutica	3	4	4
Ingeniería de Sistemas	7	6	6
Ingeniería Electrónica	6	5	6
Ingeniería Industrial	5	6	6
Ingeniería Mecánica	5	5	5
Licenciatura en Educación Especial	5		5
Licenciatura en Pedagogía Infantil	4	5	4
Psicología	4	4	4
Publicidad y Mercadeo	4	4	4
Técnica Profesional Automotriz	3	4	4
Técnica Profesional en Serv. Automotriz	16	14	14
Tecnología en Diagnóstico y Gestión Automotriz	11	6	6
Tecnología en Gestión Comercial y Financiera	8	7	8
Años promedio	5	6	5



CARACTERÍSTICAS DE LOS ESTUDIANTES PRIMIPAROS MATRICULADOS EN LOS PROGRAMAS DE PREGRADO EN EL 2014 II Y 2015 I - II

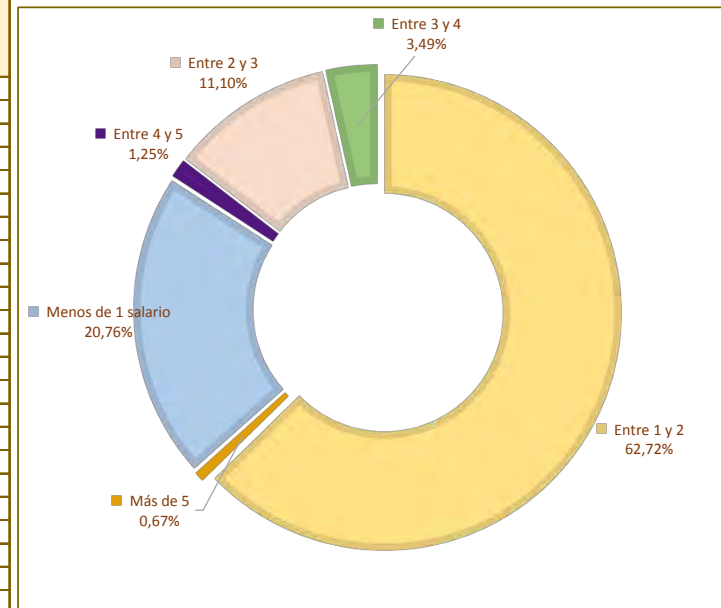
MEDIO PUBLICITARIO POR EL CUAL LOS PRIMIPAROS SE ENTERARON DE LA UNIVESIDAD

Programa Académico	Medio Publicitario																																		
	Amigos que estudian en Los Libertadores	Página Web Los Libertadores	Google	Egresados de Los Libertadores	Visita a las instalaciones de la Universidad	Ferias Escolares	Convenio Sena	Compañeros de Colegio	Profesores de Los Libertadores	Expoestudiante	Emisora La Mega	Trabajadores de Los Libertadores	Facebook	Visitas en mi Colegio	Feria del Libro	Emisora BLU Radio	Cajas de compensación	Periódico El Tiempo	ADN Impreso	YOU TUBE	Convenio 4 por una opción de vida	Emisora Oxígeno	Emisora Fantástica	Twitter	Consultorios Moviles	Emisora la W	Emisora RCN La Radio	Emisora Rumba Estereo	Feria Anato	Guía del Estudiante	Liga Postobón	Periódico El Universal	Vallas Digitales Aeropuerto Internacional El Dorado		
Administración de Empresas (nivel profesional)	142	117	30	20	15	7	33	8	8	4	3			4					1																
Administración de Empresas (nivel tecnológico)	52	36	12	10	6	4		3	2	1	1		1			1						1													
Administración de Empresas (a distancia)	104	64	14	29	15	3	1	3	4	2	2	6	1		2						2	1													
Administración Turística y Hotelera (nivel tecnológico)	47	54	35	6	10	9	5	5	7	9	2	2	1				1						1						1						
Comunicación Social - Periodismo	105	63	33	28	10	21	1	6	8	16	4	1	4	3	5	3		2	2	1	1												1		
Contaduría Pública	241	177	71	58	22	16	57	17	3	2	4	2	2	1	2	2		1	1	1					1			1						1	
Derecho	94	69	28	14	9	6		4	14	2	3	4	3		1	2	3		1	1				1							1			1	
Diseño Gráfico	75	72	24	20	9	12	5	9	9	5	1		2	1	1		1	2	1																
Economía	20	20	6	9	2	4		1	1										1																
Ingeniería Aeronáutica	34	58	23	10	9	9	1	3	2	5			1		1		1	1	1																
Ingeniería de Sistemas	82	70	26	13	5	10	10	6	2	3	1	2									2		1		1										
Ingeniería Electrónica	26	31	7	6	3	4	1	3	1	1		1	1																						
Ingeniería Industrial	156	93	36	29	17	6	11	7	11	3	3	3	2				1	1	1				1												
Ingeniería Mecánica	73	62	20	19	10	8	10	3	5		2	1	1				2				1	3													
Licenciatura en Educación Especial	14	18	8	3	1	1			2				1																						
Licenciatura en Pedagogía Infantil	77	97	47	12	7	8	1	7	3	3	2	2	5	3	2	2					1														
Psicología	137	117	48	27	17	13	5	8	5	14	4	2	3	2	2		2				1		1												
Publicidad y Mercadeo	85	73	30	18	10	8	4	8	6	8	1	1		1	1		1									1									
Técnica Profesional Automotriz	46	46	30	4	5	10		4	3	2	2			1					1			2					1				1				
Técnica Profesional en Serv. Automotriz	1	6	3																																
Tecnología en Diagnóstico y Gestión Automotriz	1	5	3																																
Tecnología en Gestión Comercial y Financiera	7	12	4	1	1		1					1	1				1																		
Total	1.619	1.360	538	336	183	159	146	105	96	80	36	28	26	16	15	13	12	9	8	8	6	6	4	2	1	1	1	1	1	1	1	1	1		

CARACTERÍSTICAS DE LOS ESTUDIANTES PRIMIPAROS MATRICULADOS EN LOS PROGRAMAS DE PREGRADO EN EL 2014 II y 2015 I - II

INGRESOS FAMILIARES DE LOS PRIMIPAROS

Programa Académico	Salarios Mínimos Legales Vigentes					
	Entre 1 y 2	Menos de 1 salario	Entre 2 y 3	Entre 3 y 4	Entre 4 y 5	Más de 5
Administración de Empresas (nivel profesional)	286	45	17	6	1	
Administración de Empresas (nivel tecnológico)	51	21	8	1		1
Administración de Empresas (a distancia)	137	25	48	25	8	1
Administración Turística y Hotelera (nivel tecnológico)	97	48	11	5	1	1
Comunicación Social - Periodismo	128	76	36	9	4	1
Contaduría Pública	527	90	33	3	3	
Derecho	131	41	44	16	6	5
Diseño Gráfico	103	72	24	8	2	1
Economía	42	8	6	1	1	
Ingeniería Aeronáutica	39	46	17	12	7	8
Ingeniería de Sistemas	61	19	23	11	1	
Ingeniería Electrónica	35	13	8	2	2	1
Ingeniería Industrial	272	40	45	8	3	1
Ingeniería Mecánica	114	48	33	8	4	2
Licenciatura en Educación Especial	29	10	4	1		
Licenciatura en Pedagogía Infantil	137	77	17	5	1	1
Psicología	208	71	39	10	2	3
Publicidad y Mercadeo	109	57	23	10	3	2
Técnica Profesional Automotriz	68	49	19	3	2	
Técnica Profesional en Serv. Automotriz	5	1	2	1	1	
Tecnología en Diagnóstico y Gestión Automotriz	6	2	1			
Tecnología en Gestión Comercial y Financiera	19	3	3			
Total	2.604	862	461	145	52	28



CARACTERÍSTICAS DE LOS ESTUDIANTES PRIMIPAROS MATRICULADOS EN LOS PROGRAMAS DE PREGRADO EN EL 2014 II y 2015 I - II

SABER 11 PROMEDIADO DE LOS ESTUDIANTES PRIMIPAROS

Programa Académico	Nro. Estud	Biología	Matemáticas	Filosofía	Física	Historia	Química	Lenguaje	Geografía	Inglés	Francés	Medio Ambiente	Medios de Comunicación y Cultura	Violencia Y Sociedad
Administración de Empresas (a distancia)	75	45,9	43,1	44,8	46,1	44,2	44,3	49,9	45,0	43,2		58,4	53,9	46,2
Administración de Empresas (nivel profesional)	43	47,0	43,1	42,7	45,4	44,1	43,6	52,0	45,9	41,8		56,8	47,0	45,0
Administración de Empresas (nivel tecnológico)	13	45,3	40,7	44,0	43,1	41,1	43,6	47,9	44,3	41,8		53,2	50,5	37,8
Administración Turística y Hotelera (nivel tecnológico)	7	47,3	42,9	45,9	48,6	47,2	45,0	52,0	52,7	44,0		54,5		47,5
Comunicación Social - Periodismo	10	51,1	44,6	47,8	44,3	46,4	47,5	55,9	47,3	44,4		57,9	45,8	45,8
Contaduría Pública	74	47,5	43,4	45,8	45,3	45,8	44,4	51,4	46,6	41,5	52,9	55,3	49,4	45,2
Derecho	31	46,1	43,9	44,4	46,0	44,2	43,8	48,9	44,0	40,9		56,2	42,7	43,3
Diseño Gráfico	7	49,5	41,2	44,9	49,4	47,8	46,7	50,8	45,1	43,1		58,0	48,0	50,6
Economía	8	48,5	46,1	46,8	47,3	46,1	46,5	57,4	46,3	43,4		57,6	44,4	47,4
Ingeniería Aeronáutica	3	43,6	43,2	42,8	47,2	42,8	46,2	47,5	47,0	45,9		63,5	45,8	
Ingeniería de Sistemas	27	47,7	44,8	46,6	48,0	45,3	45,9	51,5	45,3	43,9		57,0	53,6	45,9
Ingeniería Electrónica	8	53,3	47,2	46,4	50,2	46,3	51,1	51,4	48,3	43,8		59,8	41,0	55,0
Ingeniería Industrial	53	47,1	44,1	45,6	46,2	46,5	46,0	50,2	46,6	41,2	50,0	57,3	48,0	46,1
Ingeniería Mecánica	30	47,7	40,7	46,1	45,9	45,7	46,3	50,4	48,0	42,2		54,7	50,0	43,1
Licenciatura en Educación Especial	6	43,7	39,2	41,7	43,3	41,6	40,2	49,7	40,7	39,5		61,5	59,0	41,7
Licenciatura en Pedagogía Infantil	13	46,0	40,4	46,5	44,1	43,2	41,7	46,1	42,0	43,0		54,4	41,5	40,2
Psicología	31	47,8	41,6	43,9	45,4	45,1	43,3	49,9	45,4	41,7		54,3	51,4	47,9
Publicidad y Mercadeo	19	46,5	42,9	45,3	45,3	46,8	45,1	50,1	46,4	41,9		58,1	45,9	42,9
Técnica Profesional Automotriz	8	45,0	41,6	44,5	41,5	43,0	43,6	49,7	48,9	41,3		51,9	36,2	39,7
Técnica Profesional en Serv. Automotriz	3	47,9	42,4	45,1	50,0	43,5	41,9	45,0	42,6	44,0		59,0		54,2
Tecnología en Diagnóstico y Gestión Automotriz	2	45,5	45,5	45,5	43,0	45,0	42,0	43,5	44,5	43,5		63,0		42,0
Tecnología en Gestión Comercial y Financiera	5	47,2	43,5	46,0	43,0	43,7	44,4	50,3	46,9	40,9		57,1		41,7
Promedio	476	47,1	43,1	45,1	45,8	45,0	44,7	50,5	45,9	42,2	51,4	56,5	47,9	45,2

1.3 TOTAL MATRÍCULAS DE PREGRADO Y POSGRADO ENTRE EL 2011 Y 2015

NÚMERO DE ESTUDIANTES MATRICULAS EN PROGRAMAS DE PREGRADO Y POSGRADO ENTRE EL 2011 Y 2015

PREGRADO - Bogotá

PROGRAMA ACADÉMICO	2011		2012		2013		2014		2015	
	I	II	I	II	I	II	I	II	I	II
ADMINISTRACIÓN DE EMPRESAS - Nivel profesional	576	414	395	300	240	196	215	339	241	261
ADMINISTRACIÓN DE EMPRESAS - Nivel Tecnológico	469	502	457	516	491	487	491	544	618	513
ADMINISTRACIÓN DE EMPRESAS a distancia	244	265	269	297	306	328	326	358	379	391
ADMINISTRACIÓN TURÍSTICA Y HOTELERA - Nivel Profesional	247	234	190	177	155	186	210	125	238	206
ADMINISTRACIÓN TURÍSTICA Y HOTELERA - Nivel Tecnológico	586	610	619	595	629	571	491	482	442	367
COMUNICACIÓN SOCIAL - PERIODISMO	523	527	580	631	734	722	756	771	790	744
CONTADURÍA PÚBLICA	1.314	1.289	1.231	1.209	1.223	1.133	1.120	1.150	1.245	1.222
DERECHO	447	504	575	617	676	668	731	738	778	718
DISEÑO GRÁFICO	1.096	1.075	1.088	1.036	1.052	972	973	945	883	817
ECONOMÍA	352	347	344	311	323	284	260	230	214	188
INGENIERÍA DE SISTEMAS	515	505	534	514	502	416	389	398	491	437
INGENIERÍA AERONÁUTICA	833	835	874	734	646	624	655	631	634	556
INGENIERÍA ELECTRÓNICA	327	351	339	323	326	292	285	249	273	267
INGENIERÍA INDUSTRIAL	733	685	720	775	823	800	797	808	940	881
INGENIERÍA MECÁNICA	518	498	536	568	609	580	574	572	647	633
LICENCIATURA EN EDUCACIÓN ESPECIAL	136	135	135	126	145	151	158	162	175	173
LICENCIATURA EN PEDAGOGÍA INFANTIL	399	376	451	468	534	551	563	564	586	590
PSICOLOGÍA	942	930	962	1.022	1.104	1.051	1.102	1.060	1.127	1.075
PUBLICIDAD Y MERCADERO	557	560	576	560	591	614	603	593	649	628
TÉCNICA PROFESIONAL EN SERVICIO AUTOMOTRIZ	-	10	5	17	20	23	37	16	11	16
TÉCNICO PROFESIONAL AUTOMOTRIZ	153	129	160	166	183	214	232	222	240	231
TECNOLOGÍA EN GESTIÓN COMERCIAL Y FINANCIERA	117	121	122	89	79	75	72	64	60	68
Total	11.084	10.902	11.162	11.051	11.391	10.938	11.040	11.021	11.661	10.982

Fuente de datos: Centro de Registro y Control Académico, abril 1 de 2016

NÚMERO DE ESTUDIANTES MATRICULAS EN PROGRAMAS DE PREGRADO Y POSGRADO ENTRE EL 2011 Y 2015

PREGRADO - Cartagena

PROGRAMA ACADÉMICO	2011		2012		2013		2014		2015	
	I	II	I	II	I	II	I	II	I	II
ADMINISTRACIÓN DE EMPRESAS a distancia	159	220	309	402	476	434	438	345	318	352
ADMINISTRACIÓN TURÍSTICA	-	-	-	-	-	-	-	-	-	11
TÉCNICA PROFESIONAL EN OPERACIÓN TURÍSTICA	270	261	153	86	33	51	85	81	92	108
TECNOLOGÍA EN GESTIÓN TURÍSTICA	-	-	82	124	174	112	83	29	17	2
Total	429	481	544	612	683	597	606	455	427	473

POSGRADO - modalidad presencial, ofertados por semestre

PROGRAMA ACADÉMICO	2011		2012		2013		2014		2015	
	I	II	I	II	I	II	I	II	I	II
ADMINISTRACIÓN DE EMPRESAS	7	7	-	9	18	16	8	12	-	-
ESTADÍSTICA APLICADA	66	78	60	55	70	91	58	73	66	59
LOGÍSTICA INTERNACIONAL	-	-	-	-	-	-	-	-	11	20
Total	73	85	60	64	88	107	66	85	77	79

POSTGRADO - modalidad virtual, ofertados por trimestre semestre

PROGRAMA ACADÉMICO	2.011				2.012				2.013				2.014				2.015			
	I	II	III	IV	I	II	III	IV	I	II	III	IV	I	II	III	IV	I	II	III	IV
ESPECIALIZACIÓN EN DIDÁCTICA DEL ARTE	1.174	658	453	447	412	356	367	301	153	75	1	1	1	-	-	-	-	-	-	-
ESPECIALIZACIÓN EN EDUCACIÓN AMBIENTAL	-	-	-	-	-	-	-	40	57	101	161	140	104	190	249	225	152	124	134	171
ESPECIALIZACIÓN EN EL ARTE EN LOS PROCESOS DE APRENDIZAJE	-	-	-	-	-	-	-	-	-	-	-	46	106	79	78	64	43	80	90	84
ESPECIALIZACIÓN EN INFORMÁTICA PARA EL APRENDIZAJE EN RED	-	-	-	-	-	-	-	-	-	-	-	-	-	-	-	-	-	-	-	49
ESPECIALIZACIÓN EN INFORMÁTICA Y MULTIMEDIA EN EDUCACIÓN	240	277	237	215	150	100	156	162	232	202	187	239	329	350	399	391	301	317	223	127
ESPECIALIZACIÓN EN PEDAGOGÍA DE LA LÚDICA	-	-	-	-	-	-	-	-	-	91	304	404	546	632	577	470	368	454	498	459
ESPECIALIZACIÓN EN PEDAGOGÍA DE LA LÚDICA PARA EL DESARROLLO CULTURAL	2.462	2.579	2.534	1.783	1.029	1.257	1.502	1.326	1.085	489	16	14	2	1	2	1	7	3	1	-
ESPECIALIZACIÓN EN PEDAGOGÍA DE LA RECREACIÓN ECOLÓGICA	7.328	5.822	4.701	3.711	2.423	1.673	894	297	97	33	36	28	31	13	20	10	18	36	27	19
Total	11.204	9.336	7.925	6.156	4.014	3.386	2.919	2.126	1.624	991	705	872	1.119	1.265	1.325	1.161	889	1.014	1.022	901

Fuente de datos: Centro de Registro y Control Académico, abril 1 de 2016

1.4 CARACTERÍSTICAS DE LOS ESTUDIANTES MATRICULADOS EN LOS PROGRAMAS DE PREGRADO ENTRE EL 2011 Y 2015

GÉNERO DE LOS ESTUDIANTES MATRICULADOS EN PROGRAMAS DE PREGRADO ENTRE EL 2011 Y 2015

PERIODO	Género		Sin clasificar
	Hombres	Mujeres	
2011-1	5.679	5.818	-
2011-2	5.655	5.869	-
2012-1	5.959	6.006	-
2012-2	5.862	5.917	-
2013-1	5.770	5.972	-
2013-2	5.454	5.730	-
2014-1	5.300	5.505	-
2014-2	5.181	5.617	-
2015-1	5.425	5.943	-
2015-2	5.066	5.753	12

PERIODO	Género	
	Hombres	Mujeres
2015-2	5.066	5.753
Porcentaje	46,8%	53,2%

Fuente: SPADIES, febrero 18 de 2016

SITUACIÓN LABORAL A LA FECHA DE PRESENTAR EL EXAMEN ICFES DE LOS ESTUDIANTES MATRÍCULADOS EN PROGRAMAS DE PREGRADO ENTRE EL 2011 Y 2015

PERIODO	Trabajaba		Sin clasificar
	No	Sí	
2011-1	9.556	656	1.285
2011-2	9.654	653	1.217
2012-1	10.061	723	1.181
2012-2	9.957	702	1.120
2013-1	10.062	702	978
2013-2	9.593	680	911
2014-1	8.855	622	1.328
2014-2	8.799	604	1.395
2015-1	9.265	662	1.441
2015-2	8.599	645	1.587

PERIODO	Trabajaba	
	No	Sí
2015-2	8.599	645
Porcentaje	93,0%	7,0%

Fuente: SPADIES, febrero 18 de 2016

EDAD A LA FECHA DE PRESENTACIÓN DEL EXAMEN ICFES DE LOS ESTUDIANTES MATRÍCULADOS EN PROGRAMAS DE PREGRADO ENTRE EL 2011 Y 2015

PERIODO	Rangos de edad				Sin clasificar
	15 o menos años	16 a 20 años	21 a 25 años	26 o más años	
2011-1	1.516	8.677	261	103	940
2011-2	1.469	8.805	268	115	867
2012-1	1.364	9.394	262	128	817
2012-2	1.243	9.399	248	117	772
2013-1	1.146	9.605	211	98	682
2013-2	1.025	9.264	196	89	610
2014-1	947	9.040	181	89	548
2014-2	917	9.121	173	87	500
2015-1	917	9.724	163	88	476
2015-2	859	9.130	163	90	589

PERIODO	Rangos de edad			
	15 o menos años	16 a 20 años	21 a 25 años	26 o más años
2015-2	859	9.130	163	90
Porcentaje	8,4%	89,1%	1,6%	0,9%

Fuente: SPADIES, febrero 18 de 2016

INGRESO DE LA FAMILIA DE LOS ESTUDIANTES MATRÍCULADOS EN PROGRAMAS DE PREGRADO ENTRE EL 2011 Y 2015

PERIODO	Rangos salarios mínimos							Sin clasificar
	[0,1)	[1,2)	[2,3)	[3,5)	[5,7)	[7,10)	[10,)	
2011-1	669	3.873	2.703	1.461	336	78	73	2.304
2011-2	694	3.991	2.789	1.454	330	80	72	2.114
2012-1	754	4.340	2.865	1.505	351	99	73	1.978
2012-2	759	4.402	2.855	1.479	328	93	67	1.796
2013-1	794	4.473	2.935	1.527	312	96	67	1.538
2013-2	812	4.313	2.754	1.476	295	97	63	1.374
2014-1	779	4.230	2.728	1.427	301	101	62	1.177
2014-2	840	4.350	2.733	1.350	286	102	60	1.077
2015-1	937	4.703	2.870	1.393	310	103	66	986
2015-2	919	4.460	2.661	1.290	283	99	54	1.065

PERIODO	Rangos salarios mínimos						
	[0,1)	[1,2)	[2,3)	[3,5)	[5,7)	[7,10)	[10,)
2015-2	919	4.460	2.661	1.290	283	99	54
Porcentaje	9,4%	45,7%	27,2%	13,2%	2,9%	1,0%	0,6%

Nota: Salario mínimo legal vigente en el 2016, \$ 644.350 mensuales

Fuente: SPADIES, febrero 18 de 2016

NÚMERO PERSONAS QUE CONFORMAN LA FAMILIA DE LOS ESTUDIANTES MATRÍCULADOS EN PROGRAMAS DE PREGRADO ENTRE EL 2011 Y 2015

PERIODO	Número de personas familia												Sin clasificar
	1	2	3	4	5	6	7	8	9	10	11	12	
2011-1	7	159	564	1.200	937	452	178	100	51	15	5	26	7.803
2011-2	10	155	599	1.322	1.002	481	190	107	56	20	8	26	7.548
2012-1	11	194	780	1.646	1.215	541	212	126	68	25	14	41	7.092
2012-2	12	217	813	1.777	1.282	562	220	135	74	24	14	49	6.600
2013-1	10	256	942	2.023	1.429	621	243	145	75	30	21	58	5.889
2013-2	12	278	947	2.081	1.453	618	263	150	75	33	19	61	5.194
2014-1	16	300	968	2.223	1.523	664	259	140	75	37	20	68	4.512
2014-2	20	311	1.007	2.356	1.625	745	287	146	86	43	22	72	4.078
2015-1	19	328	1.159	2.629	1.854	822	313	155	85	51	26	81	3.846
2015-2	18	307	1.099	2.507	1.806	819	313	154	88	51	19	82	3.568

PERIODO	Número de personas familia											
	1	2	3	4	5	6	7	8	9	10	11	12
2015-2	18	307	1.099	2.507	1.806	819	313	154	88	51	19	82
Porcentaje	0,2%	4,2%	15,1%	34,5%	24,9%	11,3%	4,3%	2,1%	1,2%	0,7%	0,3%	1,1%

Fuente: SPADIES, febrero 18 de 2016

ESTRATO SOCIOECONÓMICO DE LOS ESTUDIANTES MATRÍCULADOS EN PROGRAMAS DE PREGRADO ENTRE EL 2011 Y 2015

PERIODO	Estrato Socioeconómico						Sin clasificar
	1	2	3	4	5	6	
2011-1	393	4.727	3.432	176	29	7	2.733
2011-2	405	4.830	3.482	194	31	9	2.573
2012-1	490	4.996	3.742	235	30	7	2.465
2012-2	539	4.974	3.727	236	31	7	2.265
2013-1	532	5.067	3.889	261	32	6	1.955
2013-2	536	4.802	3.799	250	35	8	1.754
2014-1	510	4.749	3.776	245	36	11	1.478
2014-2	564	4.801	3.796	247	34	12	1.344
2015-1	670	5.149	3.982	271	38	11	1.247
2015-2	733	4.800	3.720	248	37	11	1.282

PERIODO	Estrato Socioeconómico					
	1	2	3	4	5	6
2015-2	733	4.800	3.720	248	37	11
Porcentaje	7,7%	50,3%	39,0%	2,6%	0,4%	0,1%

Fuente: SPADIES, febrero 18 de 2016

NIVEL DEL SISBEN DE LOS ESTUDIANTES MATRÍCULADOS EN PROGRAMAS DE PREGRADO ENTRE EL 2011 Y 2015

PERIODO	Nivel 1	Nivel 2	Nivel 3	Está clasificado en otro nivel	No está clasificado por el SISBEN	Sin clasificar
2011-1	145	508	218	44	1.532	9.050
2011-2	179	583	259	51	1.768	8.684
2012-1	287	840	334	61	2.313	8.130
2012-2	341	950	373	66	2.516	7.533
2013-1	410	1.140	447	75	2.997	6.673
2013-2	458	1.197	459	70	3.098	5.902
2014-1	500	1.346	475	75	3.302	5.107
2014-2	599	1.459	538	75	3.492	4.635
2015-1	743	1.736	597	87	3.871	4.334
2015-2	806	1.680	561	78	3.685	4.021

PERIODO	Nivel 1	Nivel 2	Nivel 3	Está clasificado en otro nivel	No está clasificado por el SISBEN
2015-2	806	1.680	561	78	3.685
Porcentaje	11,8%	24,7%	8,2%	1,1%	54,1%

Fuente: SPADIES, febrero 18 de 2016

NIVEL EDUCATIVO DE LA MADRE DE LOS ESTUDIANTES MATRÍCULADOS EN PROGRAMAS DE PREGRADO ENTRE EL 2011 Y 2015

PERIODO	Básica primaria o inferior	Básica secundaria	Media vocacional o técnica/tecnológica	Universitaria o superior	Sin clasificar
2011-1	2.313	4.739	1.915	1.198	1.332
2011-2	2.382	4.789	1.911	1.193	1.249
2012-1	2.458	5.113	1.891	1.290	1.213
2012-2	2.462	5.077	1.837	1.272	1.131
2013-1	2.427	5.186	1.799	1.302	1.028
2013-2	2.321	5.031	1.660	1.245	927
2014-1	2.226	4.902	1.611	1.226	840
2014-2	2.265	5.042	1.527	1.206	758
2015-1	2.421	5.375	1.572	1.251	749
2015-2	2.272	5.080	1.456	1.166	857

PERIODO	Básica primaria o inferior	Básica secundaria	Media vocacional o técnica/tecnológica	Universitaria o superior
2015-2	2.272	5.080	1.456	1.166
Porcentaje	22,8%	50,9%	14,6%	11,7%

Fuente: SPADIES, febrero 18 de 2016

CLASIFICACIÓN EXAMEN DE ESTADO DE LOS ESTUDIANTES MATRÍCULADOS EN PROGRAMAS DE PREGRADO ENTRE EL 2011 Y 2015

PERIODO	Bajo	Medio	Alto	Sin clasificar
2011-1	3.961	5.149	1.335	1.052
2011-2	3.987	5.209	1.362	966
2012-1	4.213	5.408	1.438	906
2012-2	4.198	5.296	1.435	850
2013-1	4.335	5.250	1.405	752
2013-2	4.198	4.969	1.346	671
2014-1	4.140	4.826	1.266	573
2014-2	4.147	4.805	1.317	529
2015-1	4.406	5.059	1.394	509
2015-2	4.176	4.764	1.273	618

PERIODO	Bajo	Medio	Alto
2015-2	4.176	4.764	1.273
Porcentaje	40,9%	46,6%	12,5%

Fuente: SPADIES, febrero 18 de 2016

CLASIFICACIÓN EXAMEN DE ESTADO DE LOS ESTUDIANTES MATRÍCULADOS EN PROGRAMAS DE PREGRADO ENTRE EL 2011 Y 2015

PERIODO	Decil 1	Decil 2	Decil 3	Decil 4	Decil 5	Decil 6	Decil 7	Decil 8	Decil 9	Decil 10	Sin clasificar
2011-1	259	404	512	740	876	1.170	1.448	1.723	1.978	1.335	1.052
2011-2	254	424	523	718	906	1.162	1.508	1.772	1.929	1.362	966
2012-1	290	478	557	746	942	1.200	1.488	1.872	2.048	1.438	906
2012-2	307	449	574	770	928	1.170	1.444	1.804	2.048	1.435	850
2013-1	353	497	605	779	909	1.192	1.472	1.791	1.987	1.405	752
2013-2	348	460	596	767	867	1.160	1.433	1.687	1.849	1.346	671
2014-1	348	463	576	720	883	1.150	1.402	1.631	1.793	1.266	573
2014-2	325	466	574	710	908	1.164	1.411	1.602	1.792	1.317	529
2015-1	350	488	613	750	966	1.239	1.482	1.700	1.877	1.394	509
2015-2	327	461	594	699	904	1.191	1.394	1.627	1.743	1.273	618

PERIODO	Decil 1	Decil 2	Decil 3	Decil 4	Decil 5	Decil 6	Decil 7	Decil 8	Decil 9	Decil 10
2015-2	327	461	594	699	904	1.191	1.394	1.627	1.743	1.273
Porcentaje	3,2%	4,5%	5,8%	6,8%	8,9%	11,7%	13,6%	15,9%	17,1%	12,5%

Fuente: SPADIES, febrero 18 de 2016

TASA DE REPITENCIA DE LOS ESTUDIANTES MATRÍCULADOS EN PROGRAMAS DE PREGRADO ENTRE EL 2011 Y 2015

PERIODO	[0,10)%	[10,20)%	[20,30)%	[30,40)%	[40,50)%	[50,60)%	[60,70)%	[70,80)%	[80,90)%	[90,100)%	100%	Sin clasificar
2011-1	8.905	839	523	217	116	153	89	22	37	-	526	70
2011-2	8.804	902	512	261	131	170	112	23	34	-	469	106
2012-1	9.022	892	557	289	154	191	82	29	38	-	573	138
2012-2	8.893	928	564	272	141	157	83	26	28	-	519	168
2013-1	9.024	842	524	286	122	166	102	22	33	-	507	114
2013-2	8.511	885	542	301	139	156	89	22	25	-	473	41
2014-1	7.674	876	549	284	120	200	90	26	21	-	547	418
2014-2	7.758	957	506	310	125	208	119	31	42	-	484	258
2015-1	7.981	1.060	558	352	138	225	144	31	55	-	572	252
2015-2	1.792	167	91	82	46	144	199	297	1.292	4	6.664	53

Fuente: SPADIES, febrero 18 de 2016

1.5 RESULTADO DE LOS EXÁMENES DE ADMISIÓN QUE SE APLICARON EN EL 2015

EXAMEN DE ADMISIÓN EN EL PRIMER SEMESTRE DE 2015

PRUEBAS Y NÚMERO DE PREGUNTAS

Matemáticas	Prueba diagnóstica de competencias básicas	35 preguntas
Inglés	English placement test A1	20 preguntas
	English placement test A2	20 preguntas
	English placement test B1	20 preguntas
	English placement test B2	16 preguntas

NÚMERO DE ESTUDIANTES PARTICIPANTES SEGÚN PROGRAMA ACADÉMICO

Programa Académico	Número de estudiantes participantes
Administración Turística y Hotelera	63
Administración de Empresas	69
Comunicación Social - Periodismo	147
Contaduría Pública	260
Derecho	93
Diseño Gráfico	103
Economía	23
Ingeniería Aeronáutica	80
Ingeniería de Sistemas	60
Ingeniería Electrónica	15
Ingeniería Industrial	107
Ingeniería Mecánica	50
Licenciatura en Educación Especial	17
Licenciatura en Pedagogía Infantil	78
Psicología	156
Publicidad y Mercadeo	74
Técnica Profesional Automotriz	53
Tecnología en Gestión Comercial y Financiera	6
Total	1.454

Nota: 1.454 estudiantes corresponde al 63,24% del total que ingreso en el semestre

Fuente: Vicerrectoría de Educación Virtual y a Distancia, Departamento de Ciencias Básicas

EXAMEN DE ADMISIÓN EN EL PRIMER SEMESTRE DE 2015

RESULTADO PRUEBA DIAGNÓSTICA DE COMPETENCIAS BÁSICAS EN CADA PROGRAMA ACADÉMICO

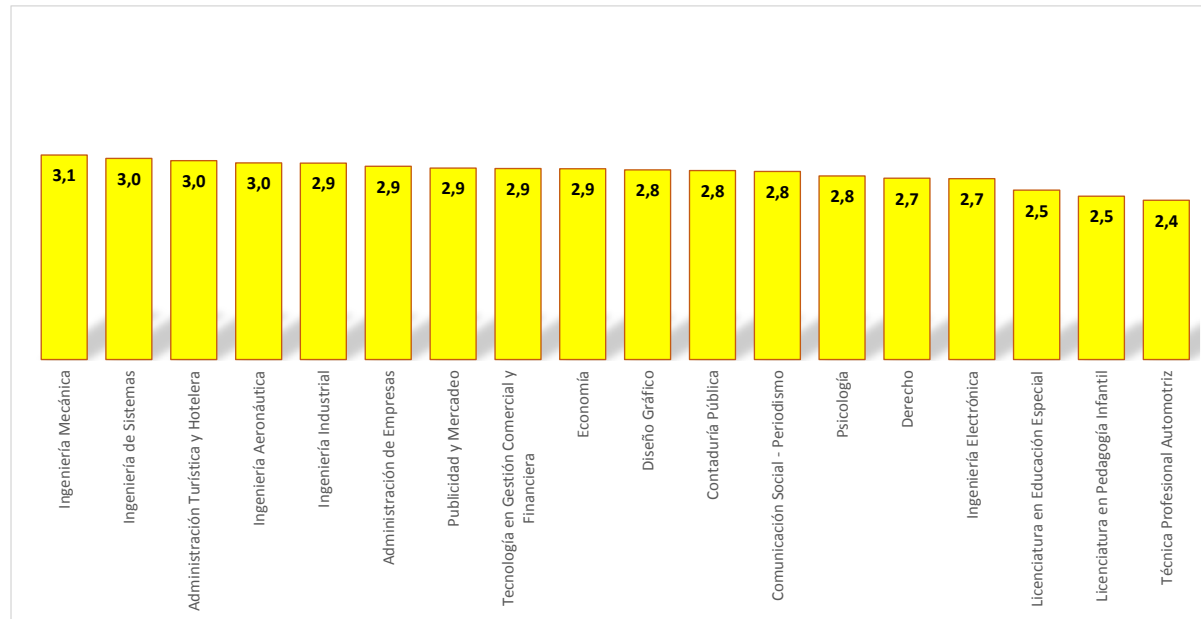
Programa Académico	Número de estudiantes	Calificación promedio en escala de 1 a 35	Calificación promedio en escala de 1 a 5
Administración Turística y Hotelera	60	20,9	3,0
Administración de Empresas	68	20,3	2,9
Comunicación Social - Periodismo	143	19,8	2,8
Contaduría Pública	259	19,9	2,8
Derecho	92	19,1	2,7
Diseño Gráfico	94	19,9	2,8
Economía	23	20,0	2,9
Ingeniería Aeronáutica	80	20,7	3,0
Ingeniería de Sistemas	60	21,1	3,0
Ingeniería Electrónica	15	19,0	2,7
Ingeniería Industrial	107	20,6	2,9
Ingeniería Mecánica	49	21,5	3,1
Licenciatura en Educación Especial	17	17,8	2,5
Licenciatura en Pedagogía Infantil	78	17,2	2,5
Psicología	155	19,3	2,8
Publicidad y Mercadeo	73	20,1	2,9
Técnica Profesional Automotriz	53	16,7	2,4
Tecnología en Gestión Comercial y Financiera	5	20,1	2,9
	Promedio	19,7	2,8

Nota: presentaron la prueba 1431 estudiantes

Fuente: Vicerrectoría de Educación Virtual y a Distancia, Departamento de Ciencias Básicas

EXAMEN DE ADMISIÓN EN EL PRIMER SEMESTRE DE 2015

RESULTADO PRUEBA DIAGNÓSTICA DE COMPETENCIAS BÁSICAS EN CADA PROGRAMA ACADÉMICO EN ESCALA DE 1 A 5



Fuente: Vicerrectoría de Educación Virtual y a Distancia, Departamento de Ciencias Básicas

EXAMEN DE ADMISIÓN EN EL PRIMER SEMESTRE DE 2015

RESULTADO PRUEBA ENGLISH PLACEMENT TEST A1 EN CADA PROGRAMA ACADÉMICO

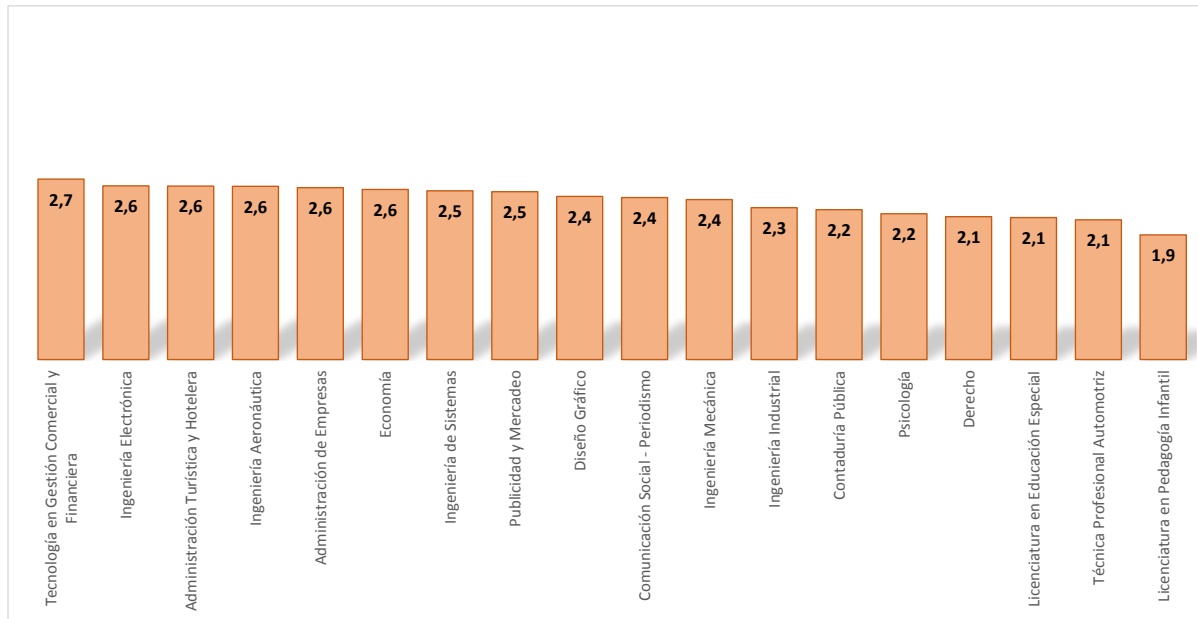
Programa Académico	Número de estudiantes	Calificación promedio en escala de 1 a 35	Calificación promedio en escala de 1 a 5
Administración Turística y Hotelera	62	10,4	2,6
Administración de Empresas	68	10,3	2,6
Comunicación Social - Periodismo	145	9,7	2,4
Contaduría Pública	255	9,0	2,2
Derecho	87	8,6	2,1
Diseño Gráfico	103	9,8	2,4
Economía	23	10,2	2,6
Ingeniería Aeronáutica	76	10,4	2,6
Ingeniería de Sistemas	57	10,1	2,5
Ingeniería Electrónica	14	10,4	2,6
Ingeniería Industrial	105	9,1	2,3
Ingeniería Mecánica	48	9,6	2,4
Licenciatura en Educación Especial	17	8,5	2,1
Licenciatura en Pedagogía Infantil	78	7,5	1,9
Psicología	149	8,8	2,2
Publicidad y Mercadeo	73	10,1	2,5
Técnica Profesional Automotriz	50	8,4	2,1
Tecnología en Gestión Comercial y Financiera	6	10,8	2,7
	Promedio	9,3	2,3

Nota: presentaron la prueba A1, 1416 estudiantes

Fuente: Vicerrectoría de Educación Virtual y a Distancia, Departamento de Ciencias Básicas

EXAMEN DE ADMISIÓN EN EL PRIMER SEMESTRE DE 2015

RESULTADO PRUEBA ENGLISH PLACEMENT TEST A1 EN CADA PROGRAMA ACADÉMICO EN ESCALA DE 1 A 5



Fuente: Vicerrectoría de Educación Virtual y a Distancia, Departamento de Ciencias Básicas

EXAMEN DE ADMISIÓN EN EL PRIMER SEMESTRE DE 2015

RESULTADO PRUEBA ENGLISH PLACEMENT TEST A2 EN CADA PROGRAMA ACADÉMICO

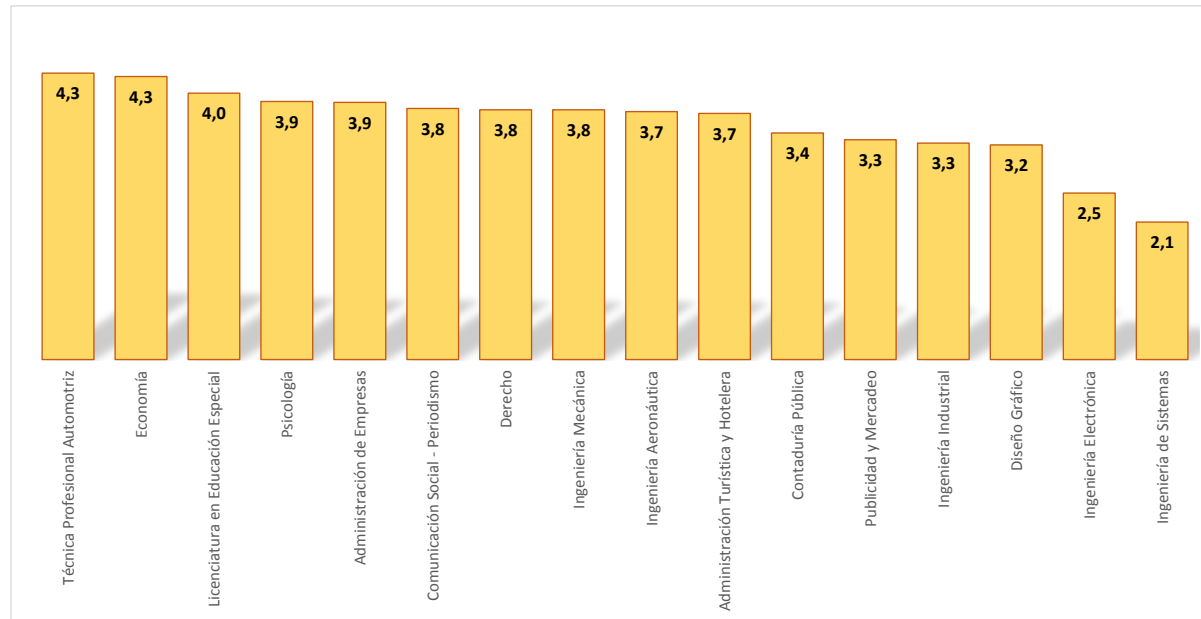
Programa Académico	Número de estudiantes	Calificación promedio en escala de 1 a 35	Calificación promedio en escala de 1 a 5
Administración Turística y Hotelera	9	14,8	3,7
Administración de Empresas	9	15,4	3,9
Comunicación Social - Periodismo	13	15,1	3,8
Contaduría Pública	10	13,6	3,4
Derecho	3	15,0	3,8
Diseño Gráfico	9	12,9	3,2
Economía	2	17,0	4,3
Ingeniería Aeronáutica	9	14,9	3,7
Ingeniería de Sistemas	4	8,3	2,1
Ingeniería Electrónica	1	10,0	2,5
Ingeniería Industrial	7	13,0	3,3
Ingeniería Mecánica	4	15,0	3,8
Licenciatura en Educación Especial	1	16,0	4,0
Licenciatura en Pedagogía Infantil			
Psicología	6	15,5	3,9
Publicidad y Mercadeo	5	13,2	3,3
Técnica Profesional Automotriz	5	17,2	4,3
Tecnología en Gestión Comercial y Financiera			
	Promedio	14,3	3,6

Nota: presentaron la prueba A2, 97 estudiantes que corresponde a 6,85% de los 1416 respondieron la A1

Fuente: Vicerrectoría de Educación Virtual y a Distancia, Departamento de Ciencias Básicas

EXAMEN DE ADMISIÓN EN EL PRIMER SEMESTRE DE 2015

RESULTADO PRUEBA ENGLISH PLACEMENT TEST A2 EN CADA PROGRAMA ACADÉMICO EN ESCALA DE 1 A 5



Fuente: Vicerrectoría de Educación Virtual y a Distancia, Departamento de Ciencias Básicas

EXAMEN DE ADMISIÓN EN EL PRIMER SEMESTRE DE 2015

RESULTADO PRUEBA ENGLISH PLACEMENT TEST B1 EN CADA PROGRAMA ACADÉMICO

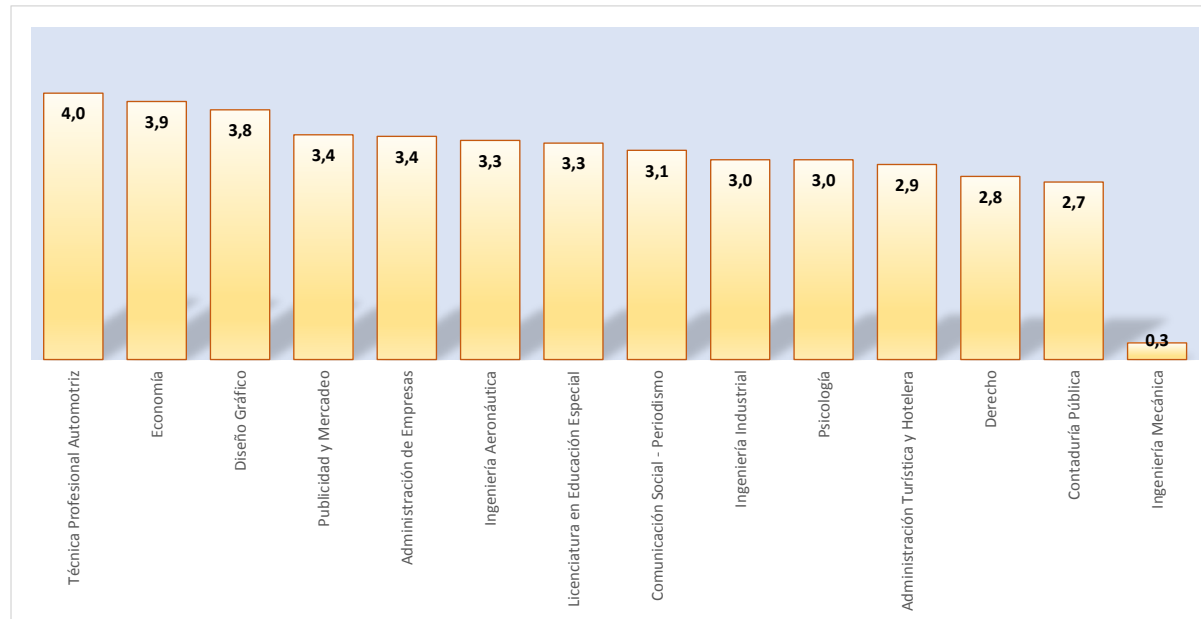
Programa Académico	Número de estudiantes	Calificación promedio en escala de 1 a 35	Calificación promedio en escala de 1 a 5
Administración Turística y Hotelera	7	11,7	2,9
Administración de Empresas	5	13,4	3,4
Comunicación Social - Periodismo	7	12,6	3,1
Contaduría Pública	6	10,7	2,7
Derecho	2	11,0	2,8
Diseño Gráfico	1	15,0	3,8
Economía	2	15,5	3,9
Ingeniería Aeronáutica	6	13,2	3,3
Ingeniería de Sistemas			
Ingeniería Electrónica			
Ingeniería Industrial	3	12,0	3,0
Ingeniería Mecánica	1	1,0	0,3
Licenciatura en Educación Especial	1	13,0	3,3
Licenciatura en Pedagogía Infantil			
Psicología	4	12,0	3,0
Publicidad y Mercadeo	2	13,5	3,4
Técnica Profesional Automotriz	4	16,0	4,0
Tecnología en Gestión Comercial y Financiera			
	Promedio	12,5	3,1

Nota: presentaron la prueba B1, 51 estudiantes que corresponde a 52,58% de los 97 respondieron la A2

Fuente: Vicerrectoría de Educación Virtual y a Distancia, Departamento de Ciencias Básicas

EXAMEN DE ADMISIÓN EN EL PRIMER SEMESTRE DE 2015

RESULTADO PRUEBA ENGLISH PLACEMENT TEST B1 EN CADA PROGRAMA ACADÉMICO EN ESCALA DE 1 A 5



Fuente: Vicerrectoría de Educación Virtual y a Distancia, Departamento de Ciencias Básicas

EXAMEN DE ADMISIÓN EN EL PRIMER SEMESTRE DE 2015

RESULTADO PRUEBA ENGLISH PLACEMENT TEST B2 EN CADA PROGRAMA ACADÉMICO

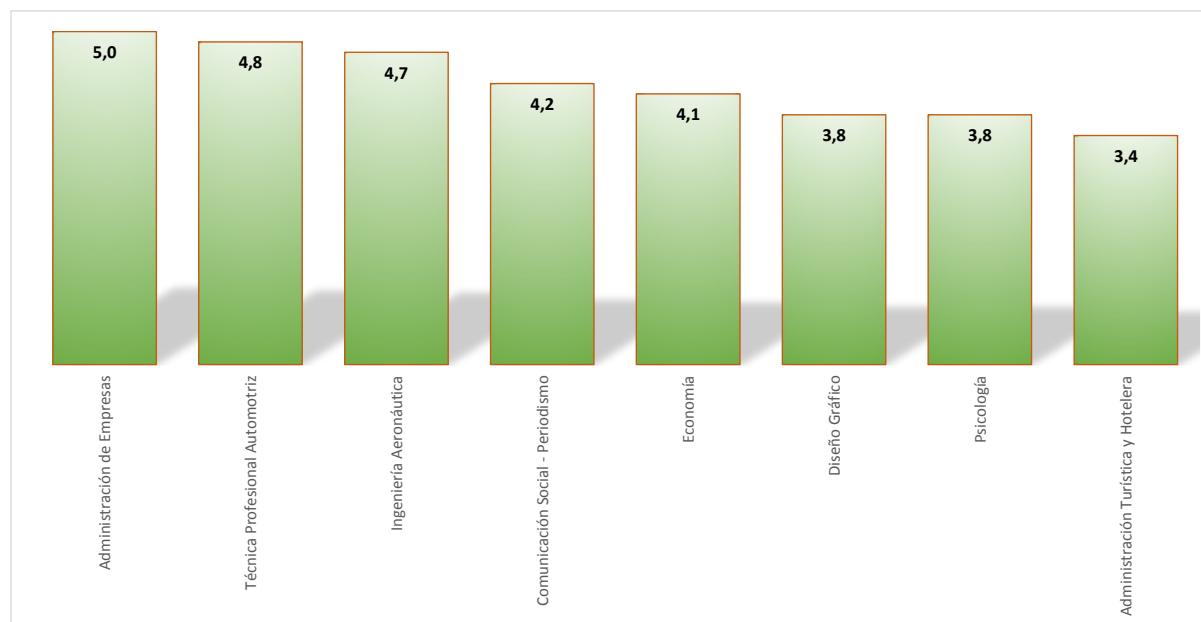
Programa Académico	Número de estudiantes	Calificación promedio en escala de 1 a 35	Calificación promedio en escala de 1 a 5
Administración Turística y Hotelera	1	11,0	3,4
Administración de Empresas	2	16,0	5,0
Comunicación Social - Periodismo	2	13,5	4,2
Contaduría Pública			
Derecho			
Diseño Gráfico	1	12,0	3,8
Economía	1	13,0	4,1
Ingeniería Aeronáutica	2	15,0	4,7
Ingeniería de Sistemas			
Ingeniería Electrónica			
Ingeniería Industrial			
Ingeniería Mecánica			
Licenciatura en Educación Especial			
Licenciatura en Pedagogía Infantil			
Psicología	1	12,0	3,8
Publicidad y Mercadeo			
Técnica Profesional Automotriz	2	15,5	4,8
Tecnología en Gestión Comercial y Financiera			
	Promedio	14,0	4,4

Nota: presentaron la prueba B2, 12 estudiantes que corresponde a 23,53% de los 51 respondieron la B1

Fuente: Vicerrectoría de Educación Virtual y a Distancia, Departamento de Ciencias Básicas

EXAMEN DE ADMISIÓN EN EL PRIMER SEMESTRE DE 2015

RESULTADO PRUEBA ENGLISH PLACEMENT TEST B2 EN CADA PROGRAMA ACADÉMICO EN ESCALA DE 1 A 5



Fuente: Vicerrectoría de Educación Virtual y a Distancia, Departamento de Ciencias Básicas

EXAMEN DE ADMISIÓN EN EL PRIMER SEMESTRE DE 2015

COMPARATIVO DE LOS RESULTADO EN LAS CUATRO PRUEBAS DE INGLÉS EN CADA PROGRAMA ACADÉMICO

Programa Académico	English placement test A1	English placement test A2	English placement test B1	English placement test B2
Administración Turística y Hotelera	2,6	3,7	2,9	3,4
Administración de Empresas	2,6	3,9	3,4	5,0
Comunicación Social - Periodismo	2,4	3,8	3,1	4,2
Contaduría Pública	2,2	3,4	2,7	
Derecho	2,1	3,8	2,8	
Diseño Gráfico	2,4	3,2	3,8	3,8
Economía	2,6	4,3	3,9	4,1
Ingeniería Aeronáutica	2,6	3,7	3,3	4,7
Ingeniería de Sistemas	2,5	2,1		
Ingeniería Electrónica	2,6	2,5		
Ingeniería Industrial	2,3	3,3	3,0	
Ingeniería Mecánica	2,4	3,8	0,3	
Licenciatura en Educación Especial	2,1	4,0	3,3	
Licenciatura en Pedagogía Infantil	1,9			
Psicología	2,2	3,9	3,0	3,8
Publicidad y Mercadeo	2,5	3,3	3,4	
Técnica Profesional Automotriz	2,1	4,3	4,0	4,8
Tecnología en Gestión Comercial y Financiera	2,7			
Promedio	2,3	3,6	3,1	4,4

Nota: calificación promedio en escala de 1 a 5

Fuente: Vicerrectoría de Educación Virtual y a Distancia, Departamento de Ciencias Básicas

EXAMEN DE ADMISIÓN EN EL SEGUNDO SEMESTRE DE 2015

PRUEBA Y NÚMERO DE PREGUNTAS

Matemáticas	Prueba diagnóstica de competencias básicas	35 preguntas
-------------	--	--------------

NÚMERO DE ESTUDIANTES PARTICIPANTES SEGÚN PROGRAMA ACADÉMICO

Programa Académico	Nro Estudiantes
Administración de Empresas	98
Administración Turística y Hotelera	61
Comunicación Social - Periodismo	67
Contaduría Pública	136
Derecho	49
Diseño Gráfico	40
Economía	12
Gestión Comercial y Financiera	12
Ingeniería Aeronáutica	23
Ingeniería de Electrónica	19
Ingeniería de Sistemas	25
Ingeniería Industrial	42
Ingeniería Mecánica	41
Licenciatura en Educación Especial	12
Licenciatura en Pedagogía Infantil	79
Psicología	71
Publicidad y Merca deo	40
Técnica Profesional Automotriz	35
Total	862

Nota: los 862 estudiantes corresponde al 44,69% del total de estudiantes que ingresaron en el semestre

Fuente: Vicerrectoría de Educación Virtual y a Distancia, Departamento de Ciencias Básicas

EXAMEN DE ADMISIÓN EN EL SEGUNDO SEMESTRE DE 2015

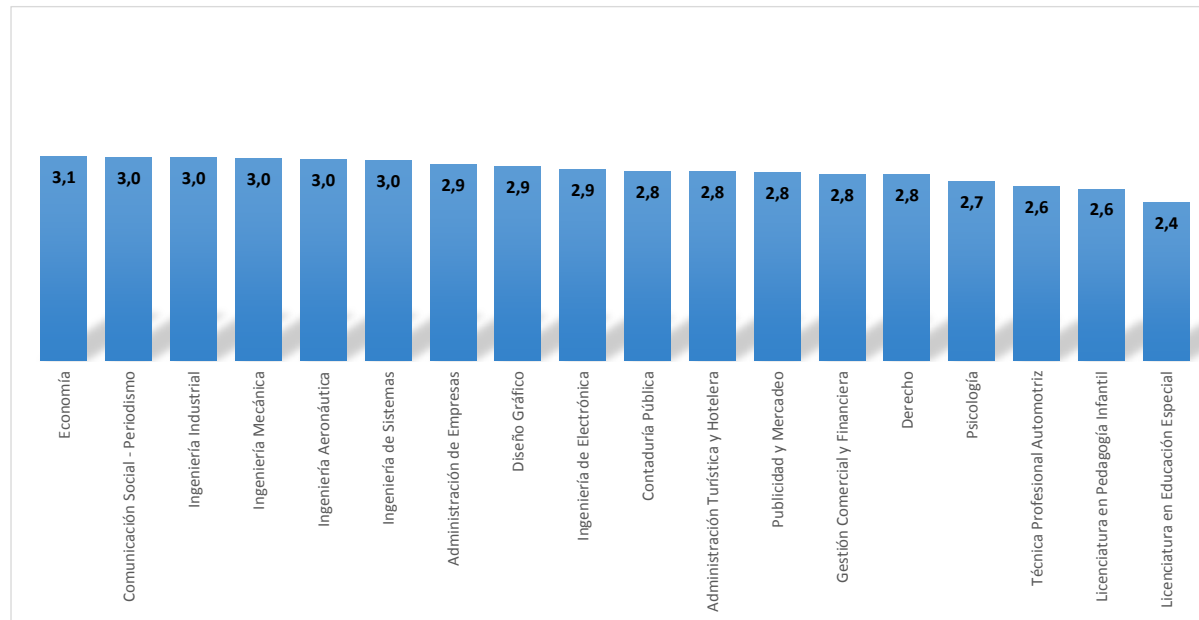
RESULTADO PRUEBA DIAGNÓSTICA DE COMPETENCIAS BÁSICAS EN CADA PROGRAMA ACADÉMICO

Programa Académico	Nro Estudiantes	Calificación en escala de 1 a 35	Calificación en escala de 1 a 5
Administración de Empresas	98	20,6	2,9
Administración Turística y Hotelera	61	19,8	2,8
Comunicación Social - Periodismo	67	21,3	3,0
Contaduría Pública	136	19,8	2,8
Derecho	49	19,5	2,8
Diseño Gráfico	40	20,4	2,9
Economía	12	21,4	3,1
Gestión Comercial y Financiera	12	19,5	2,8
Ingeniería Aeronáutica	23	21,1	3,0
Ingeniería de Electrónica	19	20,0	2,9
Ingeniería de Sistemas	25	21,0	3,0
Ingeniería Industrial	42	21,3	3,0
Ingeniería Mecánica	41	21,1	3,0
Licenciatura en Educación Especial	12	16,5	2,4
Licenciatura en Pedagogía Infantil	79	18,0	2,6
Psicología	71	18,8	2,7
Publicidad y Mercadeo	40	19,7	2,8
Técnica Profesional Automotriz	35	18,2	2,6
Promedio		19,9	2,8

Fuente: Vicerrectoría de Educación Virtual y a Distancia, Departamento de Ciencias Básicas

EXAMEN DE ADMISIÓN EN EL SEGUNDO SEMESTRE DE 2015

RESULTADO PRUEBA DIAGNÓSTICA DE COMPETENCIAS BÁSICAS EN CADA PROGRAMA ACADÉMICO EN ESCALA DE 1 A 5



Fuente: Vicerrectoría de Educación Virtual y a Distancia, Departamento de Ciencias Básicas

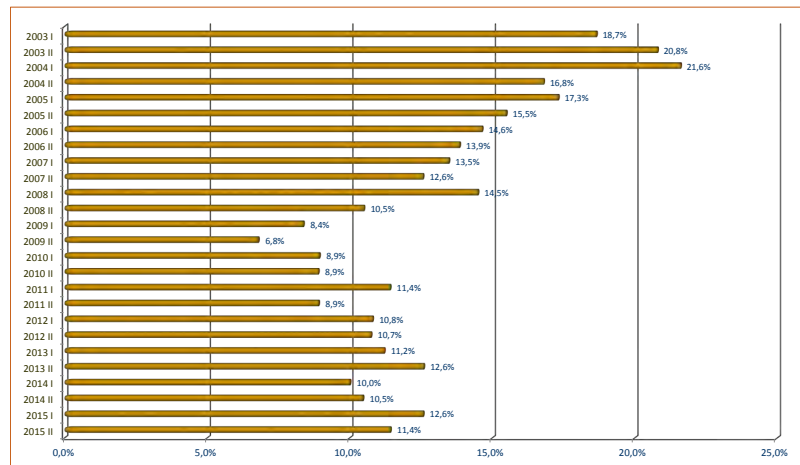
1.6 MORTALIDAD Y RENDIMIENTO ACADÉMICO I Y II SEMESTRE DEL 2015

1.5 MORTALIDAD Y RENDIMIENTO ACADÉMICO I Y II SEMESTRE DEL 2015

PANORAMA HISTÓRICO DE LAS ASIGNATURAS PÉRDIDAS EN RELACIÓN CON LAS MATRICULADAS ENTRE EL 2003-I y 2015-II

SEMESTRE	NÚMERO DE ASIGNATURAS		PORCENTAJE PERDIDAS
	TOMADAS*	PERDIDAS	
2003 I	41.119	7.670	18,7%
2003 II	39.599	8.235	20,8%
2004 I	42.580	9.199	21,6%
2004 II	40.966	6.882	16,8%
2005 I	36.493	6.319	17,3%
2005 II	47.251	7.320	15,5%
2006 I	41.182	6.030	14,6%
2006 II	41.961	5.813	13,9%
2007 I	53.447	7.203	13,5%
2007 II	55.228	6.941	12,6%
2008 I	52.148	7.560	14,5%
2008 II	67.196	7.052	10,5%
2009 I	76.873	6.437	8,4%
2009 II	95.756	6.504	6,8%
2010 I	83.122	7.427	8,9%
2010 II	81.933	7.288	8,9%
2011 I	93.488	10.672	11,4%
2011 II	90.615	8.071	8,9%
2012 I	73.111	7.897	10,8%
2012 II	72.981	7.843	10,7%
2013 I	72.769	8.158	11,2%
2013 II	65.740	8.280	12,6%
2014 I	77.169	7.724	10,0%
2014 II	79.909	8.361	10,5%
2015 I	70.985	8.927	12,6%
2015 II	68.934	7.876	11,4%

*Equivalente al número de estudiantes que matricularon la asignatura



Fuente de datos: Discoverer / Notas por periodo académico, Diciembre 17 de 2015

RENDIMIENTO DE LOS ESTUDIANTES POR PROGRAMA ACADÉMICO (INCLUIDOS LOS DEPARTAMENTOS) EN EL 2015 - I

PROGRAMA ACADÉMICO - PREGRADO (PRESENCIAL Y DISTANCIA)	NÚMERO DE ESTUDIANTES	CALIFICACIÓN PROMEDIO	Nro. ASIGNATURAS		TOTAL ASIGNATURAS MATRICULADAS	PROMEDIO ASIGNATURAS TOMADAS POR ESTUDIANTE	PROMEDIO ASIGNATURAS PERDIDAS POR ESTUDIANTE	PORCENTAJE ASIGNATURAS PERDIDAS / MATRICULADAS
			NOTA > = 3.0	NOTA < 3.0				
Administración de Empresas	37	3,87	215	3	218	6	0,1	1,4%
Administración de Empresas - nivel profesional -	642	3,70	3.401	405	3.806	6	0,6	10,6%
Administración de Empresas - nivel tecnológico -	179	3,38	829	215	1.044	6	1,2	20,6%
Administración Turística y Hotelera	48	3,58	247	29	276	6	0,6	10,5%
Administración Turística y Hotelera - nivel profesional -	193	3,89	1.253	37	1.290	7	0,2	2,9%
Administración Turística y Hotelera - nivel tecnológico -	469	3,69	2.462	327	2.789	6	0,7	11,7%
Comunicación Social - Periodismo	791	3,65	3.782	605	4.387	6	0,8	13,8%
Contaduría Pública	1.242	3,48	5.362	981	6.343	5	0,8	15,5%
Derecho	777	3,71	4.886	514	5.400	7	0,7	9,5%
Diseño Gráfico	877	3,54	4.160	761	4.921	6	0,9	15,5%
Economía	219	3,63	887	130	1.017	5	0,6	12,8%
Ingeniería de Sistemas	490	3,55	2.335	337	2.672	5	0,7	12,6%
Ingeniería Mecánica	656	3,45	3.058	514	3.572	5	0,8	14,4%
Ingeniería Aeronáutica	636	3,44	3.183	604	3.787	6	0,9	15,9%
Ingeniería Electrónica	275	3,52	1.116	172	1.288	5	0,6	13,4%
Ingeniería Industrial	940	3,57	4.493	624	5.117	5	0,7	12,2%
Licenciatura en Educación Especial	180	3,76	1.058	139	1.197	7	0,8	11,6%
Licenciatura en Pedagogía Infantil	588	3,73	3.448	511	3.959	7	0,9	12,9%
Psicología	1.168	3,70	5.376	630	6.006	5	0,5	10,5%
Publicidad y Mercadeo	649	3,66	3.202	424	3.626	6	0,7	11,7%
Técnica Profesional Automotriz	238	3,26	828	192	1.020	4	0,8	18,8%
Tecnología en Gestión Comercial y Financiera	58	3,30	245	78	323	6	1,3	24,1%
Tecnología en Diagnóstico y Gestión Automotriz - virtual -	11	2,15	25	21	46	4	1,9	45,7%
Administración de Empresas - a distancia -	386	3,60	2.084	370	2.454	6	1,0	15,1%
Administración de Empresas - a distancia Sede Cartagena -	311	3,57	1.957	233	2.190	7	0,7	10,6%
Técnico Profesional en Operación Turística - Cartagena -	93	3,73	511	45	556	6	0,5	8,1%
Tecnología en Gestión Turística - Cartagena -	17	3,54	60	6	66	4	0,4	9,1%
Promedio - Total	12.170	3,60	60.463	8.907	69.370	6	0,7	12,8%

PROGRAMA ACADÉMICO - POSTGRADO (PRESENCIAL Y DISTANCIA)	NÚMERO DE ESTUDIANTES	CALIFICACIÓN PROMEDIO	Nro. ASIGNATURAS		TOTAL ASIGNATURAS MATRICULADAS	PROMEDIO ASIGNATURAS TOMADAS POR ESTUDIANTE	PROMEDIO ASIGNATURAS PERDIDAS POR ESTUDIANTE	PORCENTAJE ASIGNATURAS PERDIDAS / MATRICULADAS
			NOTA > = 3.0	NOTA < 3.0				
Educación Ambiental	130	4,27	281	7	288	2	0,1	2,4%
Arte en los Procesos de Aprendizaje	30	4,47	42	-	42	1	0,0	0,0%
Estadística Aplicada	29	4,16	57	-	57	2	0,0	0,0%
Informática y Multimedia en Educación	269	4,20	656	10	666	2	0,0	1,5%
Pedagogía de la Lúdica	331	4,45	530	3	533	2	0,0	0,6%
Pedagogía de la Lúdica para el Desarrollo Cultural	7	3,96	11	-	11	2	0,0	0,0%
Pedagogía de la Recreación Ecológica	18	4,36	18	-	18	1	0,0	0,0%
Promedio - Total	814	4,30	1.595	20	1.615	2	0,0	1,2%

Gran (Total - Promedio)	12.984	3,62	62.058	8.927	70.985	5	0,7	12,6%
----------------------------------	---------------	-------------	---------------	--------------	---------------	----------	------------	--------------

Fuente de datos: Discoverer / Notas por periodo académico, Junio 24 de 2015

RENDIMIENTO ACADÉMICO DE LOS ESTUDIANTES POR DEPARTAMENTO ACADÉMICO PRIMER SEMESTRE DE 2015

DEPARTAMENTO ACADÉMICO	NÚMERO DE ESTUDIANTES	CALIFICACIÓN PROMEDIO	Nro. ASIGNATURAS		TOTAL ASIGNATURAS MATRICULADAS	PROMEDIO ASIGNATURAS TOMADAS POR ESTUDIANTE	PROMEDIO ASIGNATURAS PERDIDAS POR ESTUDIANTE	PORCENTAJE ASIGNATURAS PERDIDAS / MATRICULADAS
			NOTA > = 3.0	NOTA < 3.0				
Ciencias Básicas	5.214	3,22	5.750	1.633	7.383	1	0,3	22,1
Idiomas	5.509	3,18	5.052	1.697	6.749	1	0,3	25,1
Formación Humana y Social	4.055	3,68	3.746	511	4.257	1	0,1	12,0
Emprendimiento y Empresarismo	2.338	4,04	2.508	156	2.664	1	0,1	5,9
Promedio - Total	17.116	3,40	17.056	3.997	21.053	1	0,2	19,0

Fuente de datos: Discoverer / Notas por periodo académico, Junio 24 de 2015

RENDIMIENTO DE LOS ESTUDIANTES POR PROGRAMA ACADÉMICO (INCLUIDOS LOS DEPARTAMENTOS) EN EL 2015 - II

PROGRAMA ACADÉMICO - PREGRADO (PRESENCIAL Y DISTANCIA)	NÚMERO DE ESTUDIANTES	CALIFICACIÓN PROMEDIO	Nro. ASIGNATURAS		TOTAL ASIGNATURAS MATRICULADAS	PROMEDIO ASIGNATURAS TOMADAS POR ESTUDIANTE	PROMEDIO ASIGNATURAS PERDIDAS POR ESTUDIANTE	PORCENTAJE ASIGNATURAS PERDIDAS / MATRICULADAS
			NOTA > = 3.0	NOTA < 3.0				
ADMINISTRACIÓN DE EMPRESAS - nivel profesional - presencial -	616	3,69	3.181	354	3.535	6	0,6	10,0%
ADMINISTRACIÓN DE EMPRESAS - nivel tecnológico - presencial -	189	3,48	919	153	1.072	6	0,8	14,3%
ADMINISTRACIÓN DE EMPRESAS - presencial -	14	3,23	56	12	68	5	0,9	17,6%
ADMINISTRACIÓN TURÍSTICA Y HOTELERA - nivel profesional - presencial -	189	3,89	1.110	52	1.162	6	0,3	4,5%
ADMINISTRACIÓN TURÍSTICA Y HOTELERA - nivel tecnológico - presencial -	453	3,66	2.591	293	2.884	6	0,6	10,2%
ADMINISTRACIÓN TURÍSTICA Y HOTELERA - presencial -	30	3,61	151	13	164	5	0,4	7,9%
COMUNICACIÓN SOCIAL - PERIODISMO	744	3,64	3.580	526	4.106	6	0,7	12,8%
CONTADURÍA PÚBLICA	1.208	3,53	5.483	797	6.280	5	0,7	12,7%
DERECHO	717	3,74	4.333	470	4.803	7	0,7	9,8%
DISEÑO GRÁFICO	813	3,49	3.647	680	4.327	5	0,8	15,7%
ECONOMÍA	189	3,57	741	134	875	5	0,7	15,3%
INGENIERÍA AERONÁUTICA	439	3,52	2.830	423	3.253	7	1,0	13,0%
INGENIERÍA DE SISTEMAS	635	3,65	2.195	216	2.411	4	0,3	9,0%
INGENIERÍA ELECTRÓNICA	555	3,44	1.182	171	1.353	2	0,3	12,6%
INGENIERÍA INDUSTRIAL	266	3,65	4.263	399	4.662	18	1,5	8,6%
INGENIERÍA MECÁNICA	870	3,47	2.936	414	3.350	4	0,5	12,4%
LICENCIATURA EN EDUCACIÓN ESPECIAL	183	3,90	1.356	128	1.484	8	0,7	8,6%
LICENCIATURA EN PEDAGOGÍA INFANTIL	586	3,86	3.611	367	3.978	7	0,6	9,2%
PSICOLOGÍA	1.107	3,71	5.330	569	5.899	5	0,5	9,6%
PUBLICIDAD Y MERCADEO	640	3,62	3.053	444	3.497	5	0,7	12,7%
TÉCNICA PROFESIONAL AUTOMOTRIZ	223	3,37	826	142	968	4	0,6	14,7%
TECNOLOGÍA EN GESTIÓN COMERCIAL Y FINANCIERA	69	3,31	429	110	539			
ADMINISTRACIÓN DE EMPRESAS - a distancia -	407	3,63	2.369	376	2.745	7	0,9	13,7%
ADMINISTRACIÓN DE EMPRESAS - a distancia Sede Cartagena -	317	3,45	1.839	323	2.162	7	1,0	14,9%
TÉCNICA PROFESIONAL EN OPERACIÓN TURÍSTICA - Sede Cartagena -	66	3,87	332	8	340	5	0,1	2,4%
TÉCNICA PROFESIONAL EN SERV. AUTOMOTRIZ - virtual -	35	2,56	103	76	179	5	2,2	42,5%
TECNÓLOGO EN GESTIÓN TURÍSTICA - Sede Cartagena	2	3,55	2		2	1	0,0	0,0%
Promedio - Total	11.562	3,62	58.448	7.650	66.098	6	0,7	11,6%

PROGRAMA ACADÉMICO - POSTGRADO (PRESENCIAL Y DISTANCIA)	NÚMERO DE ESTUDIANTES	CALIFICACIÓN PROMEDIO	Nro. ASIGNATURAS		TOTAL ASIGNATURAS MATRICULADAS	PROMEDIO ASIGNATURAS TOMADAS POR ESTUDIANTE	PROMEDIO ASIGNATURAS PERDIDAS POR ESTUDIANTE	PORCENTAJE ASIGNATURAS PERDIDAS / MATRICULADAS
			NOTA > = 3.0	NOTA < 3.0				
EDUCACIÓN AMBIENTAL	134	3,96	354	25	379	3	0,2	6,6%
EL ARTE EN LOS PROCESOS DE APRENDIZAJE	84	4,34	175	4	179	2	0,0	2,2%
ESTADÍSTICA APLICADA	58	3,86	129	8	137	2	0,1	5,8%
INFORMÁTICA Y MULTIMEDIA EN EDUCACIÓN	304	3,72	962	147	1.109	4	0,5	13,3%
LOGÍSTICA INTERNACIONAL	19	4,03	72	4	76	4	0,2	5,3%
PEDAGOGÍA DE LA LÚDICA	447	4,24	853	38	891	2	0,1	4,3%
PEDAGOGÍA DE LA LÚDICA PARA EL DESARROLLO CULTURAL	3	3,50	3		3	1	0,0	0,0%
PEDAGOGÍA DE LA RECREACIÓN ECOLÓGICA	36	4,43	62		62	2	0,0	0,0%
Promedio - Total	1.085	3,98	2.610	226	2.836	3	0,2	8,0%

Gran (Total - Promedio)	12.647	3,64	61.058	7.876	68.934	5	0,6	11,4%
----------------------------------	--------	------	--------	-------	--------	---	-----	-------

Fuente de datos: Discoverer / Notas por periodo académico, Diciembre 17 de 2015

RENDIMIENTO ACADÉMICO DE LOS ESTUDIANTES POR DEPARTAMENTO ACADÉMICO SEGUNDO SEMESTRE DE 2015

DEPARTAMENTO ACADÉMICO	NÚMERO DE ESTUDIANTES	CALIFICACIÓN PROMEDIO	Nro. ASIGNATURAS		TOTAL ASIGNATURAS MATRICULADAS	PROMEDIO ASIGNATURAS TOMADAS POR ESTUDIANTE	PROMEDIO ASIGNATURAS PERDIDAS POR ESTUDIANTE	PORCENTAJE ASIGNATURAS PERDIDAS / MATRICULADAS
			NOTA > = 3.0	NOTA < 3.0				
Ciencias Básicas	5.149	3,27	6.279	1.321	7.600	1	0,3	17,4
Idiomas	5.236	3,30	5.238	1.302	6.540	1	0,2	19,9
Formación Humana y Social	3.181	3,73	3.076	401	3.477	1	0,1	11,5
Emprendimiento y Empresarismo	2.402	3,99	2.603	185	2.788	1	0,1	6,6
Promedio - Total	15.968	3,45	17.196	3.209	20.405	1	0,2	15,7

Fuente de datos: Discoverer / Notas por periodo académico, Diciembre 17 de 2015

ASIGNATURAS TOMADAS Y PERDIDAS EN EL SEGUNDO SEMESTRE DE 2015 SEGÚN PROGRAMA Y DEPARTAMENTO ACADÉMICO

DEPARTAMENTO DE IDIOMAS

ASIGNATURA	CALIFICACIÓN PROMEDIO	ASIGNATURAS	
		TOMADAS	PERDIDAS
COMPETENCIAS COM. INTERMEDIA LENG. INGLESA	3,47	146	26
COMPETENCIAS COMUNICATIVAS BAS. INT. L. INGLESA	3,30	248	48
COMPRESION BASICA DE TEXTOS EN 2a. LENGUA	2,53	31	11
COMPRESION INTERMEDIA DE TEXTOS EN 2a. LENGUA	3,20	1	
COMUNICACION AVANZADA EN LENGUA EXTRANJERA	3,13	270	68
COMUNICACION BASICA EN LENGUA EXTRANJERA	3,08	313	88
COMUNICACION BASICA EN SEGUNDA LENGUA EXTRANJERA	2,95	81	27
COMUNICACION INTERMEDIA EN LENGUA EXTRANJERA	3,09	360	82
ESTRATEGIAS COMUNICATIVAS BAS. L- INGLESA	3,15	257	70
EXPRESION BASICA ORAL Y ESCRITA EN 2a. LENGUA	3,40	2	
EXPRESION COMUNICATIVA LENGUA INGLESA	3,49	117	16
EXPRESION Y COMUNICACION EN LENGUA EXTRANJERA	3,29	152	28
INGLES CONVERSACIONAL I	3,95	6	
INGLES I	3,20	1046	247
INGLES II	3,39	910	159
INGLES III	3,39	772	113
INGLES IV	3,44	753	102
INGLES PROFESIONAL I	3,91	22	1
LENGUA MATERNA Y COMUNICACION	3,04	85	26
LENGUA Y COMUNICACION	3,37	968	190

Fuente de datos: Discoverer / Notas por periodo académico, Diciembre 17 de 2015

ASIGNATURAS TOMADAS Y PERDIDAS EN EL SEGUNDO SEMESTRE DE 2015 SEGÚN PROGRAMA Y DEPARTAMENTO ACADÉMICO

DEPARTAMENTO DE FORMACIÓN HUMANA Y SOCIAL

ASIGNATURA	CALIFICACIÓN PROMEDIO	ASIGNATURAS	
		TOMADAS	PERDIDAS
DILEMAS ETICO POLITICOS Y RESPONSABILIDAD SOCIAL	4.02	388	24
DINAMICAS MUNDIALES CONTEMPORANEAS	3.59	186	32
ELECTIVA DE FORMACION INTEGRAL	3.96	180	13
ETICA Y RESPONSABILIDAD SOCIAL	3.76	145	11
HABILIDADES DE PENSAMIENTO COMPLEJO Y RESOLUCION DE PROBLEMAS	3.90	133	4
HUMANIDADES I	3.62	1502	222
HUMANIDADES II	3.72	250	22
HUMANIDADES III	3.36	223	42
HUMANIDADES IV	4.13	187	9
HUMANIDADES V	3.79	280	20
IDENTIDAD INSTITUCIONAL Y COMUNICACION EFICIENTE	2.20	3	2

DEPARTAMENTO EMPRENDIMIENTO Y EMPRESARISMO

ASIGNATURA	CALIFICACIÓN PROMEDIO	ASIGNATURAS	
		TOMADAS	PERDIDAS
ANALISIS DEL CONTEXTO	3.83	124	14
CREACION DE EMPRESAS II	1.70	1	1
EMPRENDER INNOVAR CONSTRUIR	4.04	535	37
EMPRENDIMIENTO	4.01	404	24
EVALUACION DE PRODUCTO Y MERCADO	3.89	94	8
IDENTIFICACION DE OPORTUNIDADES DE NEGOCIO	3.69	243	32
MENTALIDAD EMPRENDEDORA	4.07	72	3
MODELOS DE NEGOCIO Y MODELACION	4.13	218	8
MODELOS DE NEGOCIOS	4.06	168	5
OPORTUNIDAD PARA EMPRENDER	3.91	241	25
PRACTICA PROFESIONAL	3.90	87	5
PRACTICA TECNOLOGICA	4.08	24	1
PROTOTIPO DE NEGOCIO	3.95	127	2
PROYECTO EMPRENDEDOR I	4.16	234	11
PROYECTO EMPRENDEDOR II	4.03	216	9

Fuente de datos: Discoverer / Notas por periodo académico, Diciembre 17 de 2015

ASIGNATURAS TOMADAS Y PERDIDAS EN EL SEGUNDO SEMESTRE DE 2015 SEGÚN PROGRAMA Y DEPARTAMENTO ACADÉMICO

DEPARTAMENTO DE CIENCIAS BÁSICAS

ASIGNATURA	CALIFICACIÓN PROMEDIO	ASIGNATURAS	
		TOMADAS	PERDIDAS
ADMINISTRACION DE OPERACIONES II	3,05	2	1
ALGEBRA LINEAL	3,16	311	65
ALGEBRA Y PROGRAMACION LINEAL	3,60	1	
CALCULO DIFERENCIAL	3,08	857	201
CALCULO EN VARIAS VARIABLES	3,19	359	67
CALCULO I	2,77	38	14
CALCULO INTEGRAL	3,10	446	79
CALCULO IV	2,93	3	1
CAMPOS ELECTROMAGNETICOS	3,75	29	
DESARROLLO LOGICO MATEMATICO	3,37	356	73
ECUACIONES DIFERENCIALES	3,28	216	30
ELECTRICIDAD Y MAGNETISMO	3,46	285	28
ELECTROMAGNETISMO	3,60	9	
ELEMENTOS BASICOS DE ESTADISTICA Y PROBABILIDAD	2,66	31	12
ESTADISTICA	3,29	25	1
ESTADISTICA I	3,75	2	
ESTADISTICA II	3,20	8	2
ESTADISTICA INFERENCIAL	3,38	560	94
ESTADISTICA Y PROBABILIDAD	3,26	660	119
FISICA MECANICA	3,33	312	39
FISICA MODERNA	3,20	11	2
FISICA Y LABORATORIO I	3,52	50	5
FISICA Y LABORATORIO III	3,63	4	
FUNDAMENTOS DE FLUIDOS Y TERMODINAMICA	3,43	255	20
FUNDAMENTOS DE MATEMATICAS	3,00	468	137
GEOMETRIA Y ARTE	3,80	198	12
INVESTIGACION DE OPERACIONES	3,27	248	37
MATEMATICA EN SISTEMAS AUTOMOTRICES	2,95	30	9
MATEMATICAS DISCRETAS	3,17	43	7
MATEMATICA S ESPECIALES	3,31	79	10
MATEMATICAS FINANCIERAS	3,29	531	89
MATEMATICAS II	2,48	4	2
MEDICION I	3,44	162	30
MEDICION II	3,76	101	6
METODOS NUMERICOS	3,61	164	8
OSCILACIONES Y ONDAS	3,38	300	28
PENSAMIENTO LOGICO MATEMATICO	3,42	68	10
PRECALCULO Y ALGEBRA	2,98	78	23
PROBABILIDAD ESTADISTICA	3,25	225	45
QUIMICA	3,08	71	15

Fuente de datos: Discoverer / Notas por periodo académico, Diciembre 17 de 2015

ASIGNATURAS TOMADAS Y PERDIDAS EN EL SEGUNDO SEMESTRE DE 2015 SEGÚN PROGRAMA Y DEPARTAMENTO ACADÉMICO

ADMINISTRACIÓN DE EMPRESAS a distancia

ASIGNATURA	CALIFICACIÓN PROMEDIO	ASIGNATURAS	
		TOMADAS	PERDIDAS
ADMINISTRACION DE LA CALIDAD	3,74	26	4
ADMINISTRACION DE LA PRODUCCION	4,12	20	1
ADMINISTRACION PUBLICA	4,05	11	
ANALISIS DE INVERSIONES	3,14	7	1
ASPECTOS LEGALES EMPRESARIALES	4,06	14	
AUDITORIA Y CONTROL	2,40	1	1
COMERCIO Y NEGOCIOS INTERNACIONALES	3,95	46	4
COMPETITIVIDAD EMPRESARIAL	3,23	18	5
COMPORTAMIENTO DEL CONSUMIDOR	3,72	23	4
CONSULTORIO EMPRESARIAL	4,02	43	3
COSTOS Y PRESUPUESTOS	3,15	48	8
ELECTIVA I	1,15	2	2
ELECTIVA II	4,10	1	
ELECTIVA III	3,16	14	4
ELECTIVA IV	3,39	14	2
ELECTIVA PROFESIONAL I	4,06	21	
ELECTIVA PROFESIONAL II	4,14	18	
ELECTIVA PROFESIONAL III	3,95	19	1
ELECTIVA PROFESIONAL IV	4,15	19	
ELECTIVA V	3,57	25	3
ENTORNO Y COMPETITIVIDAD DE LAS EMPRESAS	3,41	70	14
ENTORNOS INNOVADORES PARA EL APRENDIZAJE	4,32	57	2
ESTADOS CONTABLES	3,44	37	6
ESTRATEGIA	3,63	42	5
ESTRUCTURAS EMPRESARIALES	3,59	48	8
FINANZAS DE EMPRESAS	3,42	38	5
FINANZAS INTERNACIONALES	3,77	67	7
FORMULACION Y EVALUACION DE PROYECTOS	3,48	42	8
FUNDAMENTOS DE ECONOMIA	3,91	50	3
GERENCIA DE PROYECTOS	4,17	52	3
GERENCIA FINANCIERA	3,52	38	5
GESTION DE PROCESOS	3,79	50	6
GESTION DEL CONOCIMIENTO E INNOVACION	3,35	48	9
GESTION EMPRESARIAL	3,56	44	4
INTRODUCCION AL PROYECTO DE GRADO	4,06	14	
INVESTIGACION DE MERCADOS	3,78	44	2
LIDERAZGO Y COMPETENCIAS GERENCIALES	3,91	52	2
LOGISTICA COMERCIAL	3,42	53	8
MERCADEO	3,75	49	5
MERCADEO ESTRATEGICO	3,45	2	
MERCADEO INTERNACIONAL	4,25	40	1
MODELOS MACROECONOMICOS	3,97	62	4
OPCION DE GRADO	4,13	47	4
OPERACIONES Y PROCESOS DE CALIDAD	3,46	61	8
PENSAMIENTO ESTRATEGICO	3,72	23	2
PLANEACION POR ESCENARIOS	3,97	49	4
RESPONSABILIDAD SOCIAL EMPRESARIAL	3,72	18	2
SEMINARIO ELECTIVO DE GRADO I	3,73	45	5
SEMINARIO ELECTIVO DE GRADO II	4,02	25	1
TEORIA ADMINISTRATIVA	3,44	53	8
TEORIA DEL CONSUMIDOR Y DEL PRODUCTOR	3,47	65	14

Fuente de datos: Discoverer / Notas por periodo académico, Diciembre 17 de 2015

ASIGNATURAS TOMADAS Y PERDIDAS EN EL SEGUNDO SEMESTRE DE 2015 SEGÚN PROGRAMA Y DEPARTAMENTO ACADÉMICO

ADMINISTRACIÓN DE EMPRESAS a distancia - Cartagena

ASIGNATURA	CALIFICACIÓN PROMEDIO	ASIGNATURAS	
		TOMADAS	PERDIDAS
ADMINISTRACION DE LA CALIDAD	3,98	24	1
ADMINISTRACION DE LA PRODUCCION	2,93	6	2
ADMINISTRACION ESTRATEGICA	2,63	3	1
ADMINISTRACION FINANCIERA	3,48	6	1
ADMINISTRACION PUBLICA	3,53	20	1
ANALISIS DE INVERSIONES	4,00	2	
ANALISIS ECONOMICO COLOMBIANO	3,51	12	2
ANALISIS FINANCIERO	1,62	5	3
COMERCIO INTERNACIONAL	3,85	4	
COMERCIO Y NEGOCIOS INTERNACIONALES	3,70	6	1
COMPETITIVIDAD EMPRESARIAL	2,97	7	2
COMPORTAMIENTO ORGANIZACIONAL	3,80	1	
COSTOS Y PRESUPUESTOS	3,50	1	
ELECTIVA II	3,18	5	1
ELECTIVA III	3,25	10	1
ELECTIVA IV	3,44	13	3
ELECTIVA PROFESIONAL I	3,72	32	3
ELECTIVA PROFESIONAL II	3,65	25	2
ELECTIVA PROFESIONAL III	3,93	29	2
ELECTIVA PROFESIONAL IV	3,52	46	7
ELECTIVA V	3,75	19	3
ENTORNO EMPRESARIAL COLOMBIANO	3,80	2	
ENTORNO Y COMPETITIVIDAD DE LAS EMPRESAS	3,23	38	8
ENTORNOS INNOVADORES PARA EL APRENDIZAJE	3,32	111	19
ESTADOS CONTABLES	3,80	5	
ESTRATEGIA	3,49	58	6
ESTRUCTURAS EMPRESARIALES	3,17	61	10
FINANZAS INTERNACIONALES	3,43	31	2
FORMULACION Y EVALUACION DE PROYECTOS	3,47	36	6
FUNDAMENTOS DE ECONOMIA	3,53	22	4
FUNDAMENTOS DE MERCADEO	3,50	3	
GERENCIA DE PROYECTOS	3,57	29	3
GERENCIA FINANCIERA	3,11	38	9
GESTION DE PROCESOS	3,18	22	8
GESTION DEL CONOCIMIENTO E INNOVACION	3,65	26	2
GESTION EMPRESARIAL	3,21	67	13
INVESTIGACION DE MERCADOS	2,87	46	11
LIDERAZGO Y COMPETENCIAS GERENCIALES	4,31	18	
LOGISTICA COMERCIAL	3,39	42	3
MERCADEO	3,50	20	2
MERCADEO ESTRATEGICO	3,33	7	1
MERCADEO INTERNACIONAL	3,59	17	3
MODELOS MACROECONOMICOS	3,44	53	8
OPCION DE GRADO	3,77	27	2
OPERACIONES Y PROCESOS DE CALIDAD	3,81	55	5
PENSAMIENTO ESTRATEGICO	3,24	8	1
PLANEACION POR ESCENARIOS	3,86	37	1
PROMOCION Y VENTAS	4,00	1	
RESPONSABILIDAD SOCIAL EMPRESARIAL	3,58	18	3
SEMINARIO ELECTIVO DE GRADO I	4,21	33	
SEMINARIO ELECTIVO DE GRADO II	3,31	20	5
TALENTO HUMANO	4,35	4	
TEORIA ADMINISTRATIVA	3,31	40	10
TEORIA DEL CONSUMIDOR Y DEL PRODUCTOR	2,94	32	8

ASIGNATURAS TOMADAS Y PERDIDAS EN EL SEGUNDO SEMESTRE DE 2015 SEGÚN PROGRAMA Y DEPARTAMENTO ACADÉMICO

ADMINISTRACIÓN DE EMPRESAS - Nivel profesional - presencial

ASIGNATURA	CALIFICACIÓN PROMEDIO	ASIGNATURAS	
		TOMADAS	PERDIDAS
ASPECTOS LEGALES EMPRESARIALES	4,23	80	1
COMERCIO Y NEGOCIOS INTERNACIONALES	3,67	69	4
CONSULTORIO EMPRESARIAL	3,27	3	1
COSTOS Y PRESUPUESTOS	4,15	75	4
DERECHO DE EMPRESA	3,50	1	
ELECTIVA I	3,75	54	2
ELECTIVA II	4,02	6	
ELECTIVA III	3,37	32	3
ELECTIVA IV	3,95	4	
ENTORNO Y COMPETITIVIDAD DE LAS EMPRESAS	0,00	1	1
ENTORNO Y COMPETITIVIDAD DE LAS EMPRESAS	3,65	64	8
ESTADOS CONTABLES	3,71	28	4
ESTRATEGIA	3,96	82	4
ESTRUCTURAS EMPRESARIALES	3,73	37	6
FINANZAS DE EMPRESAS	3,72	54	
FINANZAS INTERNACIONALES	3,77	30	2
FORMULACION Y EVALUACION DE PROYECTOS	3,76	59	3
FUNDAMENTOS DE ECONOMIA	3,67	72	11
GERENCIA DE MERCADEO	3,50	1	
GERENCIA DE PROYECTOS	4,11	65	1
GERENCIA FINANCIERA	3,51	63	7
GESTION DE PROCESOS	3,78	90	4
GESTION DEL CONOCIMIENTO E INNOVACION	3,66	23	3
GESTION EMPRESARIAL	2,76	57	29
INTRODUCCION AL PROYECTO DE GRADO PROFESIONAL	3,54	48	5
INVESTIGACION DE MERCADOS	3,59	48	2
LIDERAZGO Y HABILIDADES GERENCIALES	4,02	93	5
LOGISTICA COMERCIAL	3,81	76	4
MERCADEO	3,30	43	6
MODELOS MACROECONOMICOS	3,88	128	3
OPCION DE GRADO	4,10	3	
OPERACIONES Y PROCESOS DE CALIDAD	4,23	29	
ORGANIZACIONES, CULTURA Y COMUNICACION	3,68	77	4
PENSAMIENTO COMPLEJO	3,92	60	2
PENSAMIENTO CREATIVO Y GERENCIA EFECTIVA	3,88	108	7
PLANEACION FINANCIERA	3,56	68	7
SEMINARIO DE INVESTIGACION - PROBLEMAS EMPRESARIALES COLOMBIANOS	3,60	2	
TEORIA ADMINISTRATIVA	3,61	69	9
TEORIA DEL CONSUMIDOR Y DEL PRODUCTOR	3,58	98	8

Fuente de datos: Discoverer / Notas por periodo académico, Diciembre 17 de 2015

ASIGNATURAS TOMADAS Y PERDIDAS EN EL SEGUNDO SEMESTRE DE 2015 SEGÚN PROGRAMA Y DEPARTAMENTO ACADÉMICO

ADMINISTRACIÓN DE EMPRESAS - Nivel tecnológico - presencial

ASIGNATURA	CALIFICACIÓN PROMEDIO	ASIGNATURAS	
		TOMADAS	PERDIDAS
COMERCIO Y NEGOCIOS INTERNACIONALES	3,20	2	
COSTOS Y PRESUPUESTOS	3,31	31	7
ELECTIVA I	3,86	34	2
ELECTIVA II	4,00	2	
ELECTIVA III	3,58	6	
ELECTIVA IV	4,07	3	
ENTORNO Y COMPETITIVIDAD DE LAS EMPRESAS	3,20	2	
ESTADOS CONTABLES	3,86	36	3
ESTRATEGIA	3,60	2	
ESTRUCTURAS EMPRESARIALES	3,58	28	2
FUNDAMENTOS DE ECONOMIA	3,39	52	9
GESTION DE PROCESOS	3,63	32	1
GESTION EMPRESARIAL	2,71	51	26
INVESTIGACION DE MERCADOS	3,39	31	4
LIDERAZGO Y HABILIDADES GERENCIALES	4,50	2	
LOGISTICA COMERCIAL	3,83	37	
MERCADEO	3,51	36	2
MODELOS MACROECONOMICOS	3,63	27	1
OPERACIONES Y PROCESOS DE CALIDAD	4,15	13	
ORGANIZACIONES, CULTURA Y COMUNICACION	3,60	12	1
PENSAMIENTO COMPLEJO	4,05	10	
PENSAMIENTO CREATIVO Y GERENCIA EFECTIVA	3,87	10	
PLANEACION FINANCIERA	3,73	14	1
TEORIA ADMINISTRATIVA	3,54	39	5
TEORIA DEL CONSUMIDOR Y DEL PRODUCTOR	3,38	42	5

ADMINISTRACIÓN DE EMPRESAS - presencial

ASIGNATURA	CALIFICACIÓN PROMEDIO	ASIGNATURAS	
		TOMADAS	PERDIDAS
ADMINISTRACION DE LA PRODUCCION	3,50	2	
ADMINISTRACION ESTRATEGICA	3,15	2	1
ADMINISTRACION PUBLICA	3,80	2	
ANALISIS DE INVERSIONES	3,40	1	
ANALISIS ECONOMICO COLOMBIANO	1,60	2	1
ANALISIS FINANCIERO	3,40	1	
COMPORTAMIENTO DEL CONSUMIDOR	3,50	2	
DIRECCION ESTRATEGICA DE EMPRESAS	1,60	1	1
ELECTIVA I	3,80	5	
ELECTIVA II	3,60	2	
ELECTIVA III	3,63	7	
ELECTIVA IV	4,00	1	
ELECTIVA V	3,94	7	
ENTORNO Y COMPETITIVIDAD DE LAS EMPRESAS	1,60	2	1
ESTRATEGIA	2,63	3	2
FUNDAMENTOS DE ECONOMIA	3,40	2	
GERENCIA DE PROYECTOS	4,20	1	
GESTION DE PROCESOS	3,50	2	
GESTION DEL CONOCIMIENTO E INNOVACION	3,85	2	
INTRODUCCION AL PROYECTO DE GRADO PROFESIONAL	3,10	1	
MERCADEO ESTRATEGICO	3,45	2	
OPCION DE GRADO	3,10	1	
OPERACIONES Y PROCESOS DE CALIDAD	2,80	1	1
PENSAMIENTO CREATIVO Y GERENCIA EFECTIVA	3,20	1	
PLANEACION FINANCIERA	3,40	1	

ASIGNATURAS TOMADAS Y PERDIDAS EN EL SEGUNDO SEMESTRE DE 2015 SEGÚN PROGRAMA Y DEPARTAMENTO ACADÉMICO

ADMINISTRACIÓN TURÍSTICA Y HOTELERA - nivel profesional - presencial -

ASIGNATURA	CALIFICACIÓN PROMEDIO	ASIGNATURAS	
		TOMADAS	PERDIDAS
ADMINISTRACION DE AGENCIAS DE VIAJES	4,24	86	
ADMINISTRACION DE ESTABLECIMIENTOS GASTRONOMICOS	3,95	20	1
ADMINISTRACION FINANCIERA	3,18	26	4
ADMINISTRACION HOTELERA	4,43	73	1
ANALISIS DE COSTOS HOTELEROS	3,30	19	3
COSTOS HOTELEROS	3,49	21	2
COSTOS Y PRESUPUESTOS	4,12	12	
Fuente de datos: Discoverer / Notas por periodo académico, Diciembre 17 de 2015			
ELECTIVA III - NEGOCIOS E INVERSIONES	3,27	23	4
ELECTIVA III - RESPONSABILIDAD SOCIAL Y AMBIENTAL EMPRESARIAL	3,66	15	1
ELECTIVA III - VALORACION DE EMPRESAS	3,66	23	
ELECTIVA IV - ADMINISTRACION PUBLICA	4,07	18	
ELECTIVA IV - MARKETING ESTRATEGICO	4,40	22	
ELECTIVA IV - RELACIONES PUBLICAS E IMAGEN COMO ESTRATEGIA GERENCIAL	4,64	15	
ELECTIVA IV - SISTEMAS DE INFORMACION GERENCIAL	3,47	10	1
FORMULACION Y EVALUACION DE PROYECTOS	3,45	36	5
GERENCIA DEL TALENTO HUMANO	3,97	70	1
GERENCIA ESTRATEGICA	3,78	52	1
GERENCIA FINANCIERA	2,95	2	1
GESTION EMPRESARIAL	0,00	1	1
INVENTARIO TURISTICO	3,28	21	5
INVESTIGACION DE MERCADOS	3,15	2	
INVESTIGACION DE MERCADOS Y EMPRENDIMIENTO	4,66	22	
LIDERAZGO Y COMPETENCIAS GERENCIALES	4,01	22	
MACROECONOMIA	3,64	22	1
MERCADEO	3,95	10	
OPCION DE GRADO	3,72	49	3
ORGANIZACION Y GESTION DE EVENTOS	3,54	44	4
PLANEAMIENTO TURISTICO	3,57	40	
PLANEAMIENTO TURISTICO Y DESARROLLO REGIONAL	4,06	10	
PLANTA FISICA DE ESTABLECIMIENTOS HOTELEROS	3,60	46	
PRODUCTO TURISTICO	3,73	84	2
PROMOCION Y DESARROLLO DEL TALENTO HUMANO	4,43	22	
TEORIA ADMINISTRATIVA	3,50	1	
TEORIA DE LAS ORGANIZACIONES II	3,34	23	1

Fuente de datos: Discoverer / Notas por periodo académico, Diciembre 17 de 2015

ASIGNATURAS TOMADAS Y PERDIDAS EN EL SEGUNDO SEMESTRE DE 2015 SEGÚN PROGRAMA Y DEPARTAMENTO ACADÉMICO

ADMINISTRACIÓN TURÍSTICA Y HOTELERA - nivel tecnológico - presencial -

ASIGNATURA	CALIFICACIÓN PROMEDIO	ASIGNATURAS	
		TOMADAS	PERDIDAS
ACONDICIONAMIENTO DE HABITACIONES	4.06	16	
AGENCIAS DE VIAJES	4.04	60	3
ANALISIS FINANCIERO	3.68	68	3
COMUNICACION EN OPERACION TURISTICA	4.01	16	
CONSERVACION DE ALIMENTOS Y BEBIDAS	3.42	59	2
CONTROL DE ALOJAMIENTO	3.97	55	2
COSTOS	3.83	70	9
DERECHO DE EMPRESA	3.42	75	5
ELECTIVA	4.08	4	
ELECTIVA I - ENOLOGIA Y COCTELERIA	4.40	17	
ELECTIVA I - TURISMO SOSTENIBLE	4.38	23	
ELECTIVA I - TURISMO Y PATRIMONIO CULTURAL	4.03	25	2
ELECTIVA II - COCINA TIPICA E INTERNACIONAL	4.73	32	
ELECTIVA II - GESTION DEL SERVICIO AL CLIENTE	4.57	14	
ELECTIVA II - GESTION EN LA SUPERVISION EN LOS ESTABLECIMIENTOS HOTELEROS	4.35	11	
ELECTIVA II - TRANSPORTE AEREO	4.08	12	
FUNDAMENTACION TURISTICA Y GEOGRAFIA TURISTICA	3.56	70	8
FUNDAMENTOS DE MERCADEO	4.21	55	2
FUNDAMENTOS DE CONTABILIDAD	3.05	64	19
FUNDAMENTOS DE ECONOMIA DE EMPRESAS	3.48	68	9
FUNDAMENTOS DE INVESTIGACION	3.65	54	5
HERRAMIENTAS DE ADMINISTRACION Y GESTION	4.00	16	
INTRODUCCION AL PENSAMIENTO COMPLEJO	3.38	98	9
INVESTIGACION DE OPERACIONES Y PRODUCCION	3.40	70	6
MANEJO TECNICO DE LENGUAS PARA TURISMO I	3.31	16	
OPERACION DE ALIMENTOS Y BEBIDAS	3.43	51	3
OPERACION DE PISOS I	4.06	16	
ORGANIZACION Y GESTION DE EVENTOS	3.50	2	
ORGANIZACIONES, CULTURA Y COMUNICACION	3.98	90	2
PRACTICA TECNOLOGICA I	3.40	70	18
PRACTICA TECNOLOGICA II	4.33	73	4
PRACTICAS	4.60	2	
PROCESOS ADMINISTRATIVOS	3.79	35	
PRODUCCION DE ALIMENTOS Y BEBIDAS	4.61	31	
PRODUCTO TURISTICO	3.40	2	
PROMOCION DE SERVICIOS TURISTICOS	3.74	69	3
PROYECTO	3.64	73	8
RECEPCION Y HABITACIONES	3.60	47	4
SALIDAS PEDAGOGICAS	4.17	57	1
SERVICIO DE ALIMENTOS Y BEBIDAS	4.17	45	
SERVICIO DE ALOJAMIENTO Y ATENCION A USUARIOS	4.03	16	
SISTEMAS GLOBALES DE DISTRIBUCION	4.00	67	6
SISTEMAS HOTELEROS	4.13	74	
TECNICAS DE PENSAMIENTO CREATIVO E INTRODUCCION A LA GERENCIA	3.42	97	10
TEORIA DE LAS ORGANIZACIONES I	3.32	55	8

Fuente de datos: Discoverer / Notas por periodo académico, Diciembre 17 de 2015

ASIGNATURAS TOMADAS Y PERDIDAS EN EL SEGUNDO SEMESTRE DE 2015 SEGÚN PROGRAMA Y DEPARTAMENTO ACADÉMICO COMUNICACIÓN SOCIAL – PERIODISMO

ASIGNATURA	CALIFICACIÓN PROMEDIO	ASIGNATURAS	
		TOMADAS	PERDIDAS
ANTROPOLOGIA DEL CONSUMO	3,25	2	
ASESORIA EN PROYECTOS DE COMUNICACION CORPORATIVA	4,11	16	1
COMUNICACION / EDUCACION	3,92	31	1
COMUNICACION CORPORATIVA	4,23	10	1
COMUNICACION Y ALTERNATIVIDADES	3,13	28	6
COMUNICACION Y DIDACTICA	4,27	51	
COMUNICACIONES INTEGRADAS DE MARKETING	3,60	1	
DIAGRAMACION Y CONTEXTUALIZACION VISUAL	3,50	1	
DEBULO DE RETRATO	4,05	2	
DISEÑO Y CONTEXTUALIZACION VISUAL	3,83	86	9
ELECTIVA I	4,45	2	
ELECTIVA II	2,63	3	1
EPSTEMOLOGIA DE LA COMUNICACION	3,70	127	13
ESTRATEGIAS DE COMUNICACION	3,81	55	7
FOTOGRAFIA	3,23	87	18
FOTOGRAFIA I	4,10	1	
FUNDAMENTACION EN INFORMATICA	4,50	1	
FUNDAMENTOS DISCIPLINARES	3,68	70	11
GENEROS PERIODISTICOS I	1,44	5	3
GENEROS PERIODISTICOS II	2,91	7	2
IDENTIDAD DE MARCA	3,90	60	3
LECTURAS Y LECTORES	3,45	126	18
LEGISLACION DE PRENSA	4,35	2	
LENGUAJES DIGITALES	3,21	11	3
LINGUISTICA	4,00	1	
MARKETING DIGITAL	4,10	1	
METODOLOGIA DE LA INVESTIGACION	3,02	9	2
MODELOS ECONOMICOS	3,85	17	2
MODELOS POLITICOS	3,49	18	1
MUNDOS SEMIOTICOS	3,57	70	8
MUSICA PUBLICITARIA	2,40	2	1
OBSERVATORIO DE MEDIOS	3,98	61	3
OPINION PUBLICA	3,12	9	2
PERIODISMO CULTURAL	4,65	13	
PERIODISMO DIGITAL	3,36	25	5
PERIODISMO POLITICO	3,95	18	
PERIODISMO RADIAL	3,45	73	12
PERIODISMO TELEVISIVO	4,03	47	5
PRACTICA PROFESIONAL	4,39	53	
PROBLEMATICA LATINOAMERICANA Y MUNDIAL	3,72	41	3
PRODUCCION DE RADIO	3,03	14	3
PRODUCCION DE TELEVISION	4,34	31	1
PRODUCCION Y REALIZACION MULTIMEDIA	4,30	73	
PROYECTO DE INVESTIGACION I	3,36	38	7
PROYECTO DE INVESTIGACION II	3,88	62	5
PSICOLOGIA DE LA COMUNICACION	3,69	12	1
REALIZACION Y PRODUCCION TRANSMEDIAL	4,13	3	
SEMILOGIA	1,75	4	2
SOCIOLOGIA DE LA COMUNICACION	3,67	18	1
TALLER DE ANALISIS Y OPINION	4,26	23	1
TALLER DE CRONICA Y REPORTAJE	3,71	81	10
TALLER DE INFORME ESPECIAL Y OPINION PUBLICA	3,94	66	4
TALLER DE MEDIOS	3,56	13	2

Fuente de datos: Discoverer / Notas por periodo académico, Diciembre 17 de 2015

ASIGNATURAS TOMADAS Y PERDIDAS EN EL SEGUNDO SEMESTRE DE 2015 SEGÚN PROGRAMA Y DEPARTAMENTO ACADÉMICO

COMUNICACIÓN SOCIAL – PERIODISMO

Continúa.

ASIGNATURA	CALIFICACIÓN PROMEDIO	ASIGNATURAS	
		TOMADAS	PERDIDAS
TALLER DE NOTICIA Y ENTREVISTA	3,22	98	25
TALLER DE PERIODISMO NARRATIVO Y LITERATURA	3,74	89	9
TALLER DE RADIO	3,59	159	20
TALLER DE TELEVISION	3,60	63	7
TEORIA DEL DISCURSO	4,42	66	2
TEORIAS DE LA COMUNICACION	3,90	1	
TEORIAS Y ENFOQUES DE LA COMUNICACION	3,26	82	16
TRABAJO DE GRADO	3,92	74	2

ADMINISTRACIÓN TURÍSTICA Y HOTELERA - presencial -

ASIGNATURA	CALIFICACIÓN PROMEDIO	ASIGNATURAS	
		TOMADAS	PERDIDAS
ADMINISTRACION DE AGENCIAS DE VIAJES	4,13	4	
ADMINISTRACION FINANCIERA	3,13	7	1
ADMINISTRACIÓN HOTELERA	4,20	4	
ELECTIVA I	3,00	1	
ELECTIVA II - TRANSPORTE AEREO	3,43	3	
ELECTIVA III - NEGOCIOS E INVERSIONES	3,20	1	
ELECTIVA III - RESPONSABILIDAD SOCIAL Y AMBIENTAL EMPRESARIAL	3,88	5	
ELECTIVA IV - ADMINISTRACION PUBLICA	4,20	5	
ELECTIVA IV - MARKETING ESTRATEGICO	4,18	5	
ELECTIVA IV - RELACIONES PUBLICAS E IMAGEN COMO ESTRATEGIA GERENCIAL	4,70	4	
ELECTIVA IV - SISTEMAS DE INFORMACION GERENCIAL	3,60	1	
FORMULACION Y EVALUACION DE PROYECTOS	3,06	15	4
GERENCIA DEL TALENTO HUMANO	4,11	7	
GERENCIA ESTRATEGICA	3,81	16	
GERENCIA FINANCIERA	2,95	2	1
OPCION DE GRADO	3,32	18	4
ORGANIZACION Y GESTION DE EVENTOS	3,56	20	3
PLANEAMIENTO TURISTICO	3,50	16	
PLANTA FISICA DE ESTABLECIMIENTOS HOTELEROS	3,57	16	
PRODUCTO TURISTICO	3,43	6	

Fuente de datos: Discoverer / Notas por periodo académico, Diciembre 17 de 2015

ASIGNATURAS TOMADAS Y PERDIDAS EN EL SEGUNDO SEMESTRE DE 2015 SEGÚN PROGRAMA Y DEPARTAMENTO ACADÉMICO

CONTADURÍA PÚBLICA

ASIGNATURA	CALIFICACION PROMEDIO	ASIGNATURAS	
		TOMADAS	PERDIDAS
ADMINISTRACION DEL RIESGO	3,95	35	
ADMINISTRACION PUBLICA	3,65	13	1
ANALISIS FINANCIERO	3,30	1	
AUDITORIA AMBIENTAL	2,30	5	2
AUDITORIA DE SISTEMAS	3,67	29	
AUDITORIA INTEGRAL I	3,62	174	10
AUDITORIA INTEGRAL II	3,63	180	7
AUDITORIA TRIBUTARIA	4,08	36	
BASES PROCESALES TRIBUTARIAS	3,90	1	
COMERCIO INTERNACIONAL	2,50	2	1
CONTABILIDAD AMBIENTAL	4,27	10	
CONTABILIDAD DE INVERSIONES Y FINANCIACION	3,36	120	19
CONTABILIDAD DE OPERACIONES	3,23	202	52
CONTABILIDAD DEL SECTOR FINANCIERO	3,37	60	8
CONTABILIDAD GERENCIAL	3,40	2	
CONTABILIDAD PUBLICA	3,99	18	1
CONTABILIDAD Y PRESUPUESTO PUBLICO	4,21	37	
CONTRATACION PUBLICA	3,79	13	
CONTROL INTERNO	3,97	3	
COSTOS	4,20	3	
COSTOS AMBIENTALES	4,04	8	
COSTOS DE GESTION	1,00	1	1
COSTOS GERENCIALES	3,72	179	23
DERECHO LABORAL	3,51	64	3
DERECHO PROCEDIMENTAL TRIBUTARIO	3,91	178	6
DERECHO SUSTANTIVO TRIBUTARIO	3,64	86	13
ECONOMIA AMBIENTAL	4,06	20	1
ELECTIVA	4,11	227	4
ELECTIVA DE PROFUNDIZACION 3	4,00	1	
ELECTIVA I	3,70	3	
ELECTIVA II	3,70	1	
ELECTIVA III	3,98	12	1
ELECTIVA III - TALLER DE INFORMATICA FINANCIERA	3,73	3	
ELECTIVA IV	4,17	3	
ELECTIVA IV - ADMINISTRACION PUBLICA	3,90	1	
ELECTIVA V	3,90	1	
ELECTIVA VI	4,10	12	
FINANZAS INTERNACIONALES	3,89	82	3
FINANZAS PUBLICAS	3,90	2	
FINANZAS PUBLICAS Y CUENTAS NACIONALES	3,82	18	1
FISCALIZACION TRIBUTARIA	4,28	38	
FUENTES DERECHO TRIBUTARIO	3,83	3	
FUNDAMENTOS DE CONTABILIDAD	3,64	53	8
FUNDAMENTOS DE COSTOS	3,98	50	4
FUNDAMENTOS DE ECONOMIA	3,84	70	2
FUNDAMENTOS DE GESTION EMPRESARIAL	3,46	61	10
GERENCIA FINANCIERA	3,59	225	15
GESTION EMPRESARIAL	2,40	1	1
HERMENÉUTICA JURÍDICA <small>Referir / Notas por periodo academico, Diciembre 17 de 2015</small>	3,72	57	1
HISTORIA ECONOMICA Y EMPRESARIAL	3,66	22	1
INTRODUCCION AL PROYECTO DE GRADO	4,32	42	1
LEGISLACION COMERCIAL	3,50	62	7
MERCADO DE CAPITALES	4,15	33	
MODELOS MACROECONOMICOS	3,22	91	16
NEGOCIACION Y CONTRATACION INTERNACIONAL	1,90	1	1

ASIGNATURAS TOMADAS Y PERDIDAS EN EL SEGUNDO SEMESTRE DE 2015 SEGÚN PROGRAMA Y DEPARTAMENTO ACADÉMICO

CONTADURÍA PÚBLICA

Continúa.

ASIGNATURA	CALIFICACIÓN PROMEDIO	ASIGNATURAS	
		TOMADAS	PERDIDAS
PLANEACION TRIBUTARIA	4,39	41	
PRACTICA PROFESIONAL	3,87	108	3
PRESUPUESTOS	3,17	94	15
REVISORIA FISCAL	3,45	220	35
SEMINARIO ELECTIVO DE GRADO I	3,50	202	16
SEMINARIO ELECTIVO DE GRADO II	3,39	81	16
SISTEMA DE INFORMACION CONTABLE	3,66	177	13
SISTEMAS DE INFORMACION	3,03	8	2
SOSTENIBILIDAD AMBIENTAL	3,17	56	9
TEORIA DEL CONSUMIDOR Y DEL PRODUCTOR	3,32	216	38
TRABAJO DE GRADO	3,57	64	

DERECHO

ASIGNATURA	PROMEDIO	TOMADAS	PERDIDAS
ACCIONES CONSTITUCIONALES	3,79	50	3
ANALISIS DE COYUNTURA	4,01	40	1
ANALISIS Y MANEJO DE TEXTOS SOCIO JURIDICOS	2,64	14	5
ARGUMENTACION JURIDICA	3,69	53	7
COMERCIO EXTERIOR	4,02	41	1
COMUNICACION POLITICA	3,94	44	
CONSULTORIO JURIDICO I	3,81	44	6
CONSULTORIO JURIDICO II	3,90	56	3
CONSULTORIO JURIDICO III	3,90	40	3
CONSULTORIO JURIDICO IV	4,05	47	2
CONTEXTO HISTORICO COLOMBIANO	3,27	36	14
CONTEXTO HISTORICO DE COLOMBIA	3,90	20	3
CONTEXTO POLITICO EN AMERICA LATINA	3,76	42	5
CONTRATACION ADMINISTRATIVA	3,57	31	1
CONTRATOS CIVILES Y COMERCIALES	3,60	89	10
CONTROL CONSTITUCIONAL	4,38	25	
CRIMINALISTICA	4,04	32	
DERECHO ADMINISTRATIVO COLOMBIANO	3,61	145	13
DERECHO ADMINISTRATIVO GENERAL	3,50	71	8
DERECHO AMBIENTAL	3,56	60	4
DERECHO CIVIL BIENES	1,70	1	1
DERECHO CIVIL SUCESIONES	3,75	84	8
DERECHO CIVIL Y PERSONAS	3,55	77	10
DERECHO COMERCIAL Y DE SOCIEDADES	3,78	90	8
DERECHO CONSTITUCIONAL COLOMBIANO	3,93	118	8
DERECHO DE FAMILIA Y LEGISLACION DE MENORES	3,90	59	3
DERECHO DE LA UNION EUROPEA	3,89	21	1
DERECHO DISCIPLINARIO	4,12	41	2
DERECHO ECONOMICO	3,74	10	1
DERECHO INTERVENCIONAL PRIVADO	3,85	81	6
DERECHO INTERVENCIONAL PUBLICO	3,69	16	1
DERECHO LABORAL COLECTIVO	3,86	47	5
DERECHO LABORAL INDIVIDUAL Y DE SERVIDORES PUBLICOS	3,74	80	6
DERECHO MIGRATORIO	4,22	23	
DERECHO NOTARIAL Y REGISTRAL	3,53	40	2
DERECHO PENAL ESPECIAL	3,75	59	3

Fuente de datos: Discoverer / Notas por periodo académico, Diciembre 17 de 2015

ASIGNATURAS TOMADAS Y PERDIDAS EN EL SEGUNDO SEMESTRE DE 2015 SEGÚN PROGRAMA Y DEPARTAMENTO ACADÉMICO

DERECHO

Continúa.

ASIGNATURA	CALIFICACIÓN PROMEDIO	ASIGNATURAS	
		TOMADAS	PERDIDAS
DERECHO PENAL GENERAL	3,40	97	13
DERECHO PENAL MILITAR	3,98	31	1
DERECHO PROBATORIO	3,74	57	4
DERECHO PROCESAL ADMINISTRATIVO	3,66	68	7
DERECHO PROCESAL CIVIL	3,70	104	5
DERECHO PROCESAL LABORAL	3,66	80	10
DERECHO PROCESAL PENAL	4,33	111	6
DERECHO Y ONE	4,22	13	
DERECHOS DE AUTOR	4,40	22	
DERECHOS HUMANOS Y DOHH	3,74	43	4
DINAMICAS MUNDIALES CONTEMPORANEAS	4,18	41	2
DOGMATICA PENAL	3,76	11	
ENFOQUES DE CIENCIA POLITICA	4,08	51	
ETICA PROFESIONAL	4,43	38	
FAMILIAS JURIDICAS	4,32	27	1
FILOSOFIA DEL DERECHO	3,87	43	2
GEO POLITICA	3,81	11	
GESTION PUBLICA Y MODERNIZACION ESTATAL	3,74	10	1
HACIENDA PUBLICA Y TRIBUTARIO	3,51	32	2
HERMENEUTICA JURIDICA	4,05	79	5
HISTORIA DEL DERECHO Y DE LAS IDEAS POLITICAS	3,77	65	7
IDEAS POLITICAS Y EVOLUCION DEL ESTADO	2,20	1	1
INTRODUCCION AL DERECHO	3,57	70	14
INVESTIGACION JURIDICA Y SOCIO JURIDICA	4,06	44	2
JUICIO ORAL	4,45	31	
LIDERAZGO POLITICO	3,85	23	1
LINEAS JURISPRUDENCIALES	3,99	7	1
LOGICA Y ARGUMENTACION JURIDICA	3,61	97	10
MECANISMOS ALTERNATIVOS DE SOLUCION DE CONFLICTOS	4,40	45	
MEDICINA LEGAL Y PSIQUIATRIA FORENSE	3,66	48	1
NEOLIBERALISMO Y GLOBALIZACION	4,29	35	1
OBLIGACIONES	3,89	43	3
OBLIGACIONES CIVILES Y COMERCIALES	3,35	10	
PACTOS Y PROTOCOLOS INTERNACIONALES	4,52	33	
PARTIDOS Y MOVIMIENTOS POLITICOS	4,18	32	
PLANEACION Y DESARROLLO ECONOMICO	4,48	21	
POLITICA EXTERIOR COLOMBIANA	4,03	31	
POLITICAS Y PLANEACION PUBLICA	4,19	29	1
PRACTICA FORENSE	3,66	39	
PROPIEDAD INTELECTUAL	4,13	29	1
PROPIEDAD Y DERECHOS REALES	3,08	98	33
REFORMAS PROCESALES	4,01	49	2
REGIMEN DEL SERVIDOR PUBLICO	3,63	15	
REGIMEN PENSIONAL	3,85	33	1
RESPONSABILIDAD CIVIL	3,90	33	4
RESPONSABILIDAD DEL ESTADO	3,70	35	1
SEGURIDAD SOCIAL	3,62	63	9
SEGURIDAD Y DEFENSA	4,28	36	
SEGUROS	4,29	22	
SISTEMAS GLOBALES DE INTEGRACION	4,28	21	1
SOCIEDADES	4,00	38	3
SOCIOLOGIA JURIDICA	3,94	10	
TEORIA CONSTITUCIONAL GENERAL	3,45	68	10
TEORIA DEL NEGOCIO Y DEL ACTO JURIDICO	3,64	13	
TEORIA GENERAL DEL PROCESO	3,48	108	14
TITULOS VALORES	3,97	47	
TRATADOS INTERNACIONALES (GIT)	4,29	26	

Fuente de datos: Discoverer / Notas por periodo académico, Diciembre 17 de 2015

ASIGNATURAS TOMADAS Y PERDIDAS EN EL SEGUNDO SEMESTRE DE 2015 SEGÚN PROGRAMA Y DEPARTAMENTO ACADÉMICO

DISEÑO GRÁFICO

ASIGNATURA	CALIFICACIÓN PROMEDIO	ASIGNATURAS	
		TOMADAS	PERDIDAS
ANIMACION I	2,90	66	18
ANIMACION II	3,10	82	18
ANIMACION Y SISTEMAS INTERACTIVOS	3,67	3	
COLOR EN EL DISEÑO	3,03	56	14
COMPOSICION	3,83	48	3
COMUNICACION VISUAL I	3,34	57	7
COMUNICACION VISUAL II	3,45	55	9
CONCEPTO DISEÑO	3,76	36	3
COSTOS	3,75	66	4
CREACION DE PERSONAJES TRIDIMENSIONALES	3,25	15	2
DIBUJO BASICO	2,89	53	16
DIBUJO DE RETRATO	3,80	3	
DIBUJO ESQUEMATICO	3,38	86	17
DISEÑO DE PERSONAJES	3,49	15	3
DISEÑO MULTIMEDIAL	4,15	77	2
DISEÑO PARA ENTORNOS DIGITALES	3,66	27	6
DISEÑO PARA PRODUCTO	3,63	40	5
DISEÑO PARA PUBLICACIONES	3,54	24	5
ELECTIVA DISCIPLINAR	3,83	6	1
EPSTEMOLOGIA DE LA COMUNICACION	3,73	96	6
ESTRATEGIAS DE COMUNICACION	3,94	40	3
EXPRESION DIGITAL	3,43	36	8
FOTOGRAFIA	3,40	49	9
FOTOGRAFIA II	4,20	7	
FOTOGRAFIA III	3,58	54	7
FUNDAMENTOS DISCIPLINARES	3,56	46	8
GESTION DEL DISEÑO	4,04	82	3
GRAFICA Y ENTORNO 3D	4,44	10	
HISTORIA DEL DISEÑO	3,38	91	15
HISTORIA DEL DISEÑO I	2,93	58	17
HISTORIA DEL DISEÑO II	2,94	66	15
IDENTIDAD DE MARCA	3,65	94	15
ILUSTRACION PARA LA WEB	2,99	16	4
IMAGEN Y MOVIMIENTO	3,47	37	5
LECTURAS Y LECTORES	3,39	109	18
LEGISLACION COMERCIAL	4,08	72	
LENGUAJES DIGITALES	3,50	54	14
METODOLOGIA DE LA INVESTIGACION	3,38	45	6
MODELADO VIRTUAL	2,50	10	7
MUNDOS SEMIOTICOS	3,19	66	12
NARRACION VISUAL	3,72	5	
POSTPRODUCCION	3,65	33	3
PRACTICAS	4,07	85	2
PREPrensa	3,63	23	
PRODUCCION FOTOGRAFICA	3,85	12	
PROGRAMACION BASICA	4,28	13	
PROGRAMACION PARA VIDEOJUEGOS	4,29	9	
PROYECTO DE INVESTIGACION I	3,51	76	13
PROYECTO DE INVESTIGACION II	3,62	72	8
PROYECTO EDITORIAL	3,86	30	3
REALIZACION Y PRODUCCION TRANSMEDIAL	4,17	9	1
REPRESENTACION DE LA IMAGEN DIGITAL	4,16	5	
SINTESIS GRAFICA	2,78	100	39
TALLER DE AUDIOVISUALES	4,04	31	3
TALLER DE DIBUJO III	0,00	1	1

Fuente de datos: Discoverer / Notas por periodo académico, Diciembre 17 de 2015

ASIGNATURAS TOMADAS Y PERDIDAS EN EL SEGUNDO SEMESTRE DE 2015 SEGÚN PROGRAMA Y DEPARTAMENTO ACADÉMICO

DISEÑO GRÁFICO

Continúa.

ASIGNATURA	CALIFICACIÓN PROMEDIO	ASIGNATURAS	
		TOMADAS	PERDIDAS
TALLER DE DIBUJO IV	3,57	11	
TALLER DE DISEÑO II	3,60	1	
TALLER DE DISEÑO III	3,24	13	2
TALLER DE DISEÑO IV	3,20	63	15
TALLER DE DISEÑO V	3,30	58	6
TALLER DE DISEÑO VI	3,61	67	6
TALLER DE DISEÑO VII	3,56	81	12
TALLER DE EMPAQUES	3,62	11	2
TALLER DE GRAFICADORES III	4,23	3	
TALLER DE ILUSTRACION I	3,24	37	6
TALLER DE ILUSTRACION II	3,23	69	16
TALLER DE ILUSTRACION INFOGRAFICA	3,59	73	8
TECNICA AUDIOVISUAL	3,99	8	1
TECNICAS DE EXPRESION	2,47	3	2
TECNICAS DE ILUSTRACION	3,88	5	1
TEORIA DE LA IMAGEN I	2,73	3	1
TEORIA DE LA IMAGEN II	3,39	10	2
TEORIAS DE LA COMUNICACION	0,00	1	1
TEORIAS Y ENFOQUES DE LA COMUNICACION	3,15	76	21
TIPOGRAFIA	3,44	81	13
TRABAJO DE GRADO	3,50	63	11
WEB Y PROGRAMACION PARA DISEÑO	3,62	77	8

Fuente de datos: Discoverer / Notas por periodo académico, Diciembre 17 de 2015

ASIGNATURAS TOMADAS Y PERDIDAS EN EL SEGUNDO SEMESTRE DE 2015 SEGÚN PROGRAMA Y DEPARTAMENTO ACADÉMICO

ECONOMÍA

ASIGNATURA	CALIFICACIÓN PROMEDIO	ASIGNATURAS	
		TOMADAS	PERDIDAS
CONTABILIDAD DE INVERSIONES Y FINANCIACION	3,14	14	2
CONTABILIDAD DE OPERACIONES	2,92	31	12
DESARROLLO ECONOMICO Y REGIONAL	3,02	11	2
E.P. POLITICA ECONOMICA	3,00	1	
ECONOMETRIA II	2,90	1	1
ECONOMETRIA INTERMEDIA	3,25	22	6
ECONOMIA INTERNACIONAL	3,24	25	6
FINANZAS INTERNACIONALES	3,63	18	
FORMULACION Y EVALUACION DE PROYECTOS	4,04	19	
FUNDAMENTOS DE CONTABILIDAD	3,97	15	1
FUNDAMENTOS DE GESTION EMPRESARIAL	3,95	18	1
FUNDAMENTOS ECONOMETRIA	3,01	27	12
GEOGRAFIA ECONOMICA	3,59	19	2
GERENCIA DE LA CADENA DE ABASTECIMIENTO	4,11	19	
HISTORIA DEL PENSAMIENTO ECONOMICO CLASICO	4,49	15	
HISTORIA DEL PENSAMIENTO ECONOMICO MODERNO	4,72	20	
HISTORIA ECONOMICA Y EMPRESARIAL COLOMBIANA	4,44	14	
INTROD. PROYECTO DE GRADO	3,36	18	2
MACROECONOMIA APLICADA	3,25	11	1
MERCADOS IMPERFECTOS Y DE EQUILIBRIO GENERAL	3,73	29	1
MICROECONOMIA APLICADA	3,44	21	4
MODELOS MACROECONOMICOS	3,33	15	1
NEGOCIACION Y CONTRATACION INTERNACIONAL	3,01	17	6
OPCION DE GRADO PROFESIONAL	3,50	1	
ORIGEN DE MERCANCIA Y VALORACION	4,03	27	
POLITICA ECONOMICA	3,13	15	4
PRACTICA PROFESIONAL	3,96	14	
SEMINARIO DE PROFUNDIZACION	3,10	1	
SEMINARIO ELECTIVO DE GRADO I	3,30	14	3
SEMINARIO ELECTIVO DE GRADO II	3,78	17	2
SOSTENIBILIDAD AMBIENTAL	3,42	17	4
TEORIA DE JUEGOS Y ORGANIZACION INDUSTRIAL	3,88	16	
TEORIA DEL CONSUMIDOR Y DEL PRODUCTOR	3,54	19	3
TRABAJO DE GRADO	3,80	2	1

Fuente de datos: Discoverer / Notas por periodo académico, Diciembre 17 de 2015

ASIGNATURAS TOMADAS Y PERDIDAS EN EL SEGUNDO SEMESTRE DE 2015 SEGÚN PROGRAMA Y DEPARTAMENTO ACADÉMICO

INGENIERÍA DE SISTEMAS

ASIGNATURA	CALIFICACIÓN PROMEDIO	ASIGNATURAS	
		TOMADAS	PERDIDAS
ADMINISTRACION DE BASES DE DATOS	4,24	75	3
ADMON DE PROYECTOS DE SOFTWARE	4,18	33	1
ARQUITECTURA DE COMPUTADORES	3,94	47	4
AUDITORIA DE SISTEMAS	3,55	55	4
BASE DE DATOS ORIENTADA A LA WEB	4,06	34	1
BASES DE DATOS	4,16	33	
DESARROLLO SOSTENIBLE Y MEDIO AMBIENTE	3,83	4	
ELECTIVA PROFESIONAL III	3,90	1	
ESTRUCTURAS AVANZADAS	3,71	76	4
ESTRUCTURAS BASICAS	3,60	39	5
FORMULACION Y EVALUCION DE PROYECTOS	3,31	27	3
FUNDAMENTOS DE INGENIERIA DE SOFTWARE	4,01	29	
FUNDAMENTOS DE INGENIERIA ECONOMICA	3,49	58	4
FUNDAMENTOS DE REDES	3,59	30	3
HERRAMIENTAS DE DESARROLLO .NET	3,91	20	2
INFORMATICA FORENSE	4,41	31	
INGENIERIA DE SOFTWARE I	4,40	18	
INGENIERIA DEL SOFTWARE II	3,50	27	2
INTELIGENCIA ARTIFICIAL	3,68	56	10
INTRODUCCION A LA INGENIERIA DE SISTEMAS	3,81	20	2
INTRODUCCION A PROYECTOS DE INVESTIGACION	3,86	45	1
INVESTIGACION DE OPERACIONES	3,23	63	15
LENGUAJES FORMALS Y AUTOMATAS	3,87	79	1
MODELAJE DE SISTEMAS	3,86	49	2
PORTALES DE INTERNET	4,28	10	
PRACTICA EMPRESARIAL	4,28	40	4
PROGRAMACION AVANZADA I	3,74	26	2
PROGRAMACION AVANZADA II	3,80	58	2
PROGRAMACION AVANZADA III	3,98	66	4
PROGRAMACION ESTRUCTURADA	3,88	20	1
PROGRAMACION LINEAL	3,09	54	10
PROGRAMACION WEB	3,96	69	2
SEGURIDAD EN REDES	3,70	20	
SISTEMAS DE INFORMACION	3,60	41	3
SISTEMAS DISTRIBUIDOS	4,08	60	1
SISTEMAS EXPERTOS	3,78	36	2
SISTEMAS OPERATIVOS	3,19	34	4
TELEINFORMATICA I	3,99	27	
TELEINFORMATICA II	3,76	22	1
TEORIA GENERAL DE SISTEMAS	3,94	26	2

Fuente de datos: Discoverer / Notas por periodo académico, Diciembre 17 de 2015

ASIGNATURAS TOMADAS Y PERDIDAS EN EL SEGUNDO SEMESTRE DE 2015 SEGÚN PROGRAMA Y DEPARTAMENTO ACADÉMICO

INGENIERÍA MECÁNICA

ASIGNATURA	CALIFICACIÓN PROMEDIO	ASIGNATURAS	
		TOMADAS	PERDIDAS
ADMON. Y DESARROLLO DE MONTAJES	3,95	46	1
BASE DE DATOS ORIENTADA A LA WEB	3,72	11	1
CLIMATIZACION	3,01	19	2
CONTROL AUTOMATICO DE PROCESOS	3,12	6	
CORROSION	4,35	26	
DESARROLLO SOSTENIBLE Y MEDIO AMBIENTE	3,91	48	1
DINAMICA	3,20	52	7
DISÑO I	3,43	72	13
DISÑO II	3,48	57	8
ELECTIVA INSTITUCIONAL	4,50	1	
ELECTIVA PROFESIONAL I	4,20	1	
ELECTIVA PROFESIONAL III	3,30	1	
ELECTIVA PROFESIONAL IV	3,80	1	
ELECTROTECNA Y ELECTRONICA BASICA	3,64	52	4
ESTATICA Y MECANICA DE LOS MATERIAS	3,29	63	17
ESTRUCTURAS METALICAS	3,64	43	
EXPRESION GRAFICA I	3,41	52	10
EXPRESION GRAFICA II	3,49	63	7
FORMULACION Y EVALUACION DE PROYECTOS	3,78	40	4
INGENIERIA AUTOMOTRIZ	3,72	44	6
INGENIERIA DE LOS PLASTICOS	3,55	71	3
INGENIERIA ECONOMICA	3,36	70	12
INSTRUMENTACION	3,30	22	1
INTRODUCCION A LA INGENIERIA MECANICA	3,16	78	20
INTRODUCCION A PROYECTOS DE INVESTIGACION	3,73	62	1
LABORATORIO DE ESTATICA Y MECANICA DE LOS MATERIALES	0,00	1	1
MANTENIMIENTO MECANICO	3,55	55	4
MAQUINAS TERMICAS	3,73	60	1
MATERIALES DE INGENIERIA	3,81	59	5
MECANICA DE FLUIDOS	3,66	73	10
MECANISMOS	3,04	59	5
METALES Y TRATAMIENTOS TERMICOS	3,71	78	5
MODELACION DE SISTEMAS DINAMICOS	3,23	70	11
MOTORES DE COMBUSTION	3,68	44	4
NEUMATICA OLEODINAMICA	3,66	49	1
PRACTICA EMPRESARIAL I	3,64	16	
PRACTICA EMPRESARIAL II	3,46	8	1
PROCESOS DE MANUFACTURA	4,10	61	2
RESISTENCIA DE MATERIALES	3,43	49	6
SERVOMECANISMOS Y AUTOMATIZACION	3,55	14	
SISTEMAS	3,71	68	7
SISTEMAS CAD/CAM	3,45	68	7
SISTEMAS INTEGRADOS DE MANUFACTURA	3,73	78	4
TERMODINAMICA	3,13	86	32
TRANSFERENCIA DE CALOR	3,50	72	6
TURBOMAQUINAS	3,59	53	6

Fuente de datos: Discoverer / Notas por periodo académico, Diciembre 17 de 2015

ASIGNATURAS TOMADAS Y PERDIDAS EN EL SEGUNDO SEMESTRE DE 2015 SEGÚN PROGRAMA Y DEPARTAMENTO ACADÉMICO

INGENIERÍA ELECTRÓNICA

ASIGNATURA	CALIFICACIÓN PROMEDIO	ASIGNATURAS	
		TOMADAS	PERDIDAS
ANTENAS Y MICROONDAS	3,39	8	2
ANTENAS Y PROPAGACION	3,93	3	
AUTOMATIZACION DE PROCESOS INDUSTRIALES	3,77	7	
BASE DE DATOS ORIENTADA A LA WEB	4,10	2	
CIRCUITOS DIGITALES I	3,66	12	
CIRCUITOS DIGITALES II	2,82	25	6
CIRCUITOS DIGITALES III	3,89	18	2
CIRCUITOS I	3,46	18	2
CIRCUITOS II	2,76	17	7
COMUNICACIONES I	3,68	18	
COMUNICACIONES II	3,70	11	
COMUNICACIONES MOVILES	3,87	7	
CONTROL ANALOGICO	3,21	30	6
CONTROL AVANZADO	3,25	13	2
CONTROL DIFUSO	3,60	8	
CONTROL DIGITAL	3,19	22	
DESARROLLO SOSTENIBLE Y MEDIO AMBIENTE	3,83	3	
DISEÑO DE CIRCUITOS RF	4,01	7	
ELECTIVA GENERAL III	4,30	6	
ELECTIVA GENERAL IV	3,94	17	
ELECTIVA INSTITUCIONAL	3,83	4	
ELECTIVA PROFESIONAL	4,11	17	1
ELECTRONICA I	2,93	19	7
ELECTRONICA II	2,74	34	12
ELECTRONICA III	3,89	22	
ELECTRONICA INDUSTRIAL Y DE POTENCIA	2,95	31	7
FUNDAMENTOS DE PROGRAMACION	3,20	29	5
INTELIGENCIA COMPUTACIONAL	4,13	7	
INTRODUCCION A LA INGENIERIA	3,79	13	1
INTRODUCCION A PROYECTOS DE INVESTIGACION	4,12	22	1
INVESTIGACION, DESARROLLO E INNOVACION	3,75	22	1
LEGISLACION EN TELECOMUNICACIONES	4,28	16	
LINEAS DE TRANSMISION Y MICROONDAS	3,49	7	
LOGICA DIFUSA	4,04	12	
MAQUINAS ELECTRICAS	2,69	17	7
MODELOS DETERMINISTICOS Y ESTOCASTICOS	4,05	11	1
PACTOS Y PROTOCOLOS INTERNACIONALES	5,00	1	
PENSAMIENTO ALGORITMICO	3,00	22	4
PRACTICA PROFESIONAL	3,69	10	
PROCESAMIENTO DIGITAL DE SEÑALES I	3,04	14	4
PROCESAMIENTO DIGITAL DE SEÑALES I	3,50	24	1
PROCESAMIENTO DIGITAL DE SEÑALES II	3,77	17	
PROYECTO I	4,08	25	
PROYECTOS II	3,65	11	
REDES DE COMPUTADORAS	4,20	7	
ROBOTICA	3,23	9	
SEÑALES Y SISTEMAS	3,49	35	4
SEÑALES Y SISTEMAS II	3,14	11	
SISTEMAS DIGITALES I	3,82	9	
SISTEMAS DINAMICOS	3,41	27	1
STREAMMEN DE VIDEO, IPTV	3,63	12	
TELECOMUNICACIONES DIGITALES	3,41	25	2
TELECOMUNICACIONES I	3,74	16	1
TELECOMUNICACIONES II	3,46	9	

Fuente de datos: Discoverer / Notas por periodo académico, Diciembre 17 de 2015

ASIGNATURAS TOMADAS Y PERDIDAS EN EL SEGUNDO SEMESTRE DE 2015 SEGÚN PROGRAMA Y DEPARTAMENTO ACADÉMICO

INGENIERÍA INDUSTRIAL

ASIGNATURA	CALIFICACIÓN PROMEDIO	ASIGNATURAS	
		TOMADAS	PERDIDAS
ANALISIS DE INVERSIONES	3,62	40	3
AUTOMATIZACION Y ROBOTICA	3,73	120	8
BASE DE DATOS ORIENTADA A LA WEB	4,10	23	
COMERCIO INTERNACIONAL	3,86	22	
CONTABILIDAD Y PLANEACION FINANCIERA	3,39	67	7
CONTROL DE CALIDAD	4,09	76	1
COSTOS Y PRESUPUESTOS	3,73	71	4
DESARROLLO SOSTENIBLE Y MEDIO AMBIENTE	3,82	82	4
DISEÑO DE PRODUCTO	4,50	20	
DISEÑO DE SIST. DE OPERACION Y PRODUCCION	3,60	114	7
DISTRIBUCION EN PLANTA	3,66	59	3
ECOLOGISTICA	3,86	35	2
ELECTROTECNA Y ELECTRONICA BASICA	3,92	79	
EXPRESION GRAFICA I	3,31	42	8
EXPRESION GRAFICA II	3,81	139	9
FORMULACION Y EVALUACION DE PROYECTOS	3,91	70	1
FUNDAMENTOS DE ECONOMIA	3,70	77	7
GERENCIA DE PRODUCCION	3,97	45	
GERENCIA DE PROYECTOS	3,65	84	4
GESTION DE CALIDAD	3,86	72	7
GESTION INTEGRAL HSEQ	3,84	151	2
GESTION LOGISTICA	3,57	68	7
GESTION LOGISTICA INTERNACIONAL	3,99	34	1
GESTION TALENTO HUMANO	3,69	58	4
INGENIERIA DE METODOS Y TIEMPOS	4,31	49	3
INGENIERIA ECONOMICA	4,18	83	1
INTRODUCCION A LA INGENIERIA INDUSTRIAL	3,86	66	5
INTRODUCCION A PROYECTOS DE INVESTIGACION	3,86	106	4
INVESTIGACION DE OPERACIONES	3,66	71	4
LEAN MANUFACTURING	3,71	47	3
MATERIALES DE INGENIERIA	3,67	114	14
MECANICA DE MATERIALES	3,29	109	27
MERCADOS	3,99	105	2
PENSAMIENTO SISTEMICO	3,63	22	
PRACTICA EMPRESARIAL I	3,89	14	1
PRACTICA EMPRESARIAL II	4,04	14	
PROCESOS ESTOCASTICOS	3,25	121	20
PROCESOS PRODUCTIVOS	4,12	48	2
PRODUCCION I	3,64	47	10
PRODUCCION II	4,20	66	1
PROGRAMACION LINEAL	3,15	78	10
SALUD OCUPACIONAL	3,84	56	3
SEGURIDAD DE PROCESOS INDUSTRIALES	4,07	56	
SIMULACION INDUSTRIAL	4,07	27	
SISTEMAS INTEGRADOS DE MANUFACTURA	3,74	94	2

Fuente de datos: Discoverer / Notas por periodo académico, Diciembre 17 de 2015

ASIGNATURAS TOMADAS Y PERDIDAS EN EL SEGUNDO SEMESTRE DE 2015 SEGÚN PROGRAMA Y DEPARTAMENTO ACADÉMICO

INGENIERÍA AERONÁUTICA

ASIGNATURA	CALIFICACIÓN PROMEDIO	ASIGNATURAS	
		TOMADAS	PERDIDAS
AERODINAMICA	3,05	6	2
AERODINAMICA APLICADA	3,79	30	
AERODINAMICA SUBSONICA	4,28	24	
AEROPUERTOS Y METEOROLOGIA	4,03	28	1
ANALISIS DE CIRCUITOS	3,28	8	1
ANALISIS DE ESTRUCTURAS AERONAUTICAS I	3,93	11	
ANALISIS DE ESTRUCTURAS AERONAUTICAS II	4,20	1	
ASTRONOMIA	3,63	12	
AVIONICA	3,11	66	15
CARTOGRAFIA Y FOTINTERPRETACION	4,05	11	
COMNAV SATELITAL	3,83	3	
DISEÑO AERONAUTICO	3,74	77	7
DISEÑO I	3,55	36	1
DISEÑO MECANICO	4,11	41	
ELECTIVA COMPLEMENTARIA II	0,00	1	1
ELECTIVA GESTION AMBIENTAL	3,62	27	2
ELECTIVA PROFESIONAL II	4,30	1	
ELECTIVA PROFESIONAL III	3,10	1	
ELECTIVA PROFESIONAL V	4,75	2	
ELECTRONICA	3,60	2	
ELECTRONICA BASICA Y LABORATORIO	3,64	16	1
ELECTRONICA Y CONTROL AUTOMATICO DE VUELO	3,24	23	3
ENSAYOS NO DESTRUCTIVOS	3,59	19	
ESTATICA	3,21	71	9
ESTRUCTURAS ESPACIALES	4,30	20	
ESTRUCTURAS Y LAMINAS	4,17	15	1
ESTRUCTURAS Y LAMINAS II	4,16	26	
EXPRESION GRAFICA	3,43	35	4
FLUIDOS	3,37	48	17
FORMULACION Y EVALUACION DE PROYECTOS	4,34	59	2
FUNDAMENTOS DE INGENIERIA ECONOMICA	3,72	27	3
FUNDAMENTOS DE INVESTIGACION	3,03	3	1
FUNDAMENTOS DE PROGRAMACION LINEAL	3,79	20	2
GERENCIA DE EMPRESAS AERONAUTICAS	3,32	38	3
GERENCIA DE LA INDUSTRIA AERONAUTICA	3,85	4	
GESTION DE CALIDAD	3,49	20	
HELICOPTEROS	3,90	41	2
HERRAMIENTAS DE MODELAMIENTO AERONAUTICO	3,28	68	17
INGENIERIA DE MANTENIMIENTO	3,05	13	2
INTRODUCCION A LA INGENIERIA AERONAUTICA	3,60	33	5
INTRODUCCION A PROYECTOS DE INVESTIGACION	3,36	58	9
LOGISTICA AERONAUTICA	4,04	30	
MANTENIMIENTO Y MANUALES AERONAUTICOS	3,02	25	5
MATERIALES COMPUESTOS	4,04	35	
MATERIALES DE INGENIERIA	3,40	66	8
MECANICA DE FLUIDOS E HIDRAULICOS	4,43	3	
MECANISMOS Y DINAMICA	3,19	61	16
MOTORES A REACCION	3,65	81	4
MOTORES RECIPROCOS	3,41	35	1
PENSAMIENTO ALGORITMICO	3,53	34	3
PERFORMANCE DE AVIACION	3,88	23	
PRACTICA EN LINEA DE VUELO	3,39	31	5
PROCESOS AERONAUTICOS APL	3,26	20	4
PROCESOS DE FABRICACION	4,23	21	
PROCESOS DE MANUFACTURA	3,83	33	2

Fuente de datos: Discoverer / Notas por periodo académico, Diciembre 17 de 2015

ASIGNATURAS TOMADAS Y PERDIDAS EN EL SEGUNDO SEMESTRE DE 2015 SEGÚN PROGRAMA Y DEPARTAMENTO ACADÉMICO

INGENIERÍA AERONÁUTICA

Continua.

ASIGNATURA	CALIFICACIÓN PROMEDIO	ASIGNATURAS	
		TOMADAS	PERDIDAS
PROYECTO I	3,71	16	
RADIO AYUDAS Y RADAR	3,94	5	
REGLAMENTACION Y LEGISLACION AERONAUTICA	3,86	34	1
RESISTENCIA DE MATERIALES	3,53	51	6
SISTEMAS CAD CAM	3,02	20	5
SISTEMAS DE AERONAVES	3,89	44	1
SISTEMAS DE CONTROL DE VUELO	3,40	1	
SISTEMAS DE PROPULSION I	3,93	35	4
SISTEMAS HIDRAULICOS DE AVIACION	3,62	40	1
SOFTWARE AERONAUTICO	3,72	36	2
TELECOMUNICACIONES AERONAUTICAS	3,48	54	3
TERMODINAMICA	3,10	71	28
TRANSFERENCIA DE CALOR	3,18	65	10
TRANSITO AEREO Y SEGURIDAD AEREA	3,45	46	3
TRATAMIENTOS ANTICORROSION	3,97	13	
TRIBOLOGIA Y COMBUSTIBLES	4,20	3	

TÉCNICA PROFESIONAL AUTOMOTRIZ

ASIGNATURA	CALIFICACIÓN PROMEDIO	ASIGNATURAS	
		TOMADAS	PERDIDAS
CAJAS Y TRANSMISIONES	3,22	51	8
DIBUJO TECNICO	3,55	47	4
ELECTIVA. DIAGNOSTICO Y SINCRONIZACION	3,28	34	4
ELECTIVAS MODULOS ELECTRONICOS	3,29	49	8
ELECTIVAS MOTORES DE COMBUSTION INTERNA	3,39	60	8
ELECTIVAS REPARACION MOTORES	3,10	29	7
ELECTIVAS SISTEMAS DE INYECCION	3,25	51	3
ELECTRICIDAD Y ELECTRONICA	3,84	55	3
INTRODUCCION A LA TECNICA PROFESIONAL	3,33	55	8
MECANISMOS DEL VEHICULO I	2,91	22	6
METROLOGIA E INSTRUMENTACION	3,39	60	9
SISTEMAS ELECTRICOS DEL VEHICULO	3,25	56	7
SISTEMAS INFORMATICOS	3,49	49	5
SUSPENSION DIRECCION Y FRENOS	3,72	53	4
TECNOLOGIA DE MATERIALES AUTOMOT.	3,82	56	6

Fuente de datos: Discoverer / Notas por periodo académico, Diciembre 17 de 2015

ASIGNATURAS TOMADAS Y PERDIDAS EN EL SEGUNDO SEMESTRE DE 2015 SEGÚN PROGRAMA Y DEPARTAMENTO ACADÉMICO

LICENCIATURA EN EDUCACIÓN ESPECIAL

ASIGNATURA	CALIFICACIÓN PROMEDIO	ASIGNATURAS	
		TOMADAS	PERDIDAS
AMBIENTES VIRTUALES EN EDUCACION	4.49	33	2
ARTES Y EXPRESION	3.86	21	2
COMUNICACION ORAL Y ESCRITA	3.62	29	4
COMUNIDAD Y PRODUCTIVIDAD	4.39	14	
CURRICULO PARA LA DIVERSIDAD	4.13	16	1
DESARROLLO COGNITIVO	3.59	30	2
DESARROLLO COMUNICATIVO	4.14	18	
DESARROLLO VALORATIVO Y CONVIVENCIAL	3.95	36	3
DESARROLLO Y APRENDIZAJE	3.70	26	3
DISEÑOS PEDAGOGICOS EN EDUCACION ESPECIAL	3.50	21	3
EDUCACION INCLUSIVA	3.89	24	2
EDUCACION POR EL MOVIMIENTO	3.84	33	1
ELECTIVA	4.23	10	
ELECTIVA I	4.42	13	
ELECTIVA II	4.38	24	
ELECTIVA III	4.50	1	
ENTORNOS SALUDABLES Y CALIDAD DE VIDA	4.77	12	
EPISTEMOLOGIA DE LA EDUCACION	4.00	27	2
ESCENARIOS EDUCATIVOS	3.86	27	2
ESTIMULACION ADECUADA	3.85	27	4
ESTRATEGIAS PEDAGOGICAS MULTIPLE DEFICIT	4.07	9	
ESTRATEGIAS PEDAGOGICAS NECESIDADES EDUCATIVAS COGNITIVAS	4.19	16	1
ESTRATEGIAS PEDAGOGICAS NECESIDADES EDUCATIVAS NEUROMOTORAS	4.26	24	
ESTRATEGIAS PEDAGOGICAS NECESIDADES EDUCATIVAS SENSORIALES	3.85	17	1
EVALUACION DEL DESARROLLO	3.85	21	2
FAMILIA Y SOCIALIZACION	4.43	23	
GESTION PARA LAS NECESIDADES EDUCATIVAS ESPECIALES	4.51	25	1
HERRAMIENTAS COMUNICATIVAS TECNOLOGICAS	3.91	27	3
HISTORIA DE LA EDUCACION Y LA PEDAGOGIA	3.87	25	2
INVESTIGACION EN EDUCACION	4.18	32	
LUDICA	4.10	25	2
MEDIOS Y MEDIACIONES	4.20	21	3
METODOS CUALITATIVOS Y CUANTITATIVOS DE INVESTIGACION	3.61	16	1
MUSICA	4.12	24	3
NECESIDADES EDUCATIVAS COGNITIVAS	4.40	13	
NECESIDADES EDUCATIVAS MULTIPLE DEFICIT	4.16	10	
NECESIDADES EDUCATIVAS NEUROMOTORAS	4.25	20	
NECESIDADES EDUCATIVAS SENSORIALES	3.71	14	1
OBSERVACION DE LOS ESCENARIOS EDUCATIVOS	3.71	25	4
PAUTAS DE CRianza	3.32	28	6
PEDAGOGIA CONTEMPORANEA	3.83	27	3
PEDAGOGIA INFANTIL Y ESPECIAL	3.98	32	2
POBLACIONES ESPECIALES	3.86	32	3
POLITICAS EDUCATIVAS	3.71	28	3
PROYECTO PEDAGOGICO DE NECESIDADES EDUCATIVAS COGNITIVAS	4.55	13	
PROYECTO PEDAGOGICO DE NECESIDADES EDUCATIVAS NEUROMOTORAS	4.10	24	
PROYECTO PEDAGOGICO DE NECESIDADES EDUCATIVAS SENSORIALES	4.04	15	1
PROYECTO PEDAGOGICO DE NECESIDADES MULTIPLE DEFICIT	3.80	10	
SEMINARIO DE INVESTIGACION	4.34	14	
SEMINARIO DE PROFUNDIZACION I	4.47	20	
SEXUALIDAD HUMANA	4.15	19	
SISTEMA EDUCATIVO COLOMBIANO	3.78	22	2
SISTEMATIZACION DE EXPERIENCIAS	3.76	23	2
SOCIALIZACION ESCOLAR	4.06	19	2
TRABAJO DE GRADO I	4.06	25	1
TRABAJO DE GRADO II	3.52	11	2
TRANSORNOS DE APRENDIZAJE	4.14	23	1

Fuente de datos: Discoverer / Notas por periodo académico, Diciembre 17 de 2015

ASIGNATURAS TOMADAS Y PERDIDAS EN EL SEGUNDO SEMESTRE DE 2015 SEGÚN PROGRAMA Y DEPARTAMENTO ACADÉMICO

LICENCIATURA EN PEDAGOGÍA INFANTIL

ASIGNATURA	CALIFICACION PROMEDIO	ASIGNATURAS	
		TOMADAS	PERDIDAS
ADMINISTRACION Y GESTION ESCOLAR	3,78	44	2
AMBIENTES VIRTUALES EN EDUCACION	4,28	45	2
ARTES Y EXPRESION	3,85	65	6
ARTICULACION INICIAL-BASICA	3,97	71	4
COMUNICACION ORAL Y ESCRITA	3,73	92	15
COMUNIDAD Y PRODUCTIVIDAD	4,20	1	
CONTEXTOS DE SALUD Y HOSPITALARIOS	3,94	31	3
CURRICULO	4,11	65	1
DESARROLLO COGNITIVO	3,47	94	11
DESARROLLO COMUNICATIVO	4,16	55	3
DESARROLLO VALORATIVO Y CONVIVENCIAL	4,15	44	1
DESARROLLO Y APRENDIZAJE	3,38	95	18
DIDACTICA DE LAS CIENCIAS SOCIALES	4,06	24	1
DIDACTICA DE LAS MATEMATICAS	4,05	50	1
DIDACTICA DEL LENGUAJE	4,28	75	
DIDACTICAS DE LAS CIENCIAS NATURALES	3,84	45	3
EDUCACION INCLUSIVA	4,08	51	2
EDUCACION POR EL MOVIMIENTO	3,68	55	6
EDUCACION SEXUAL	3,80	55	7
ELECTIVA	4,40	3	
ELECTIVA I	4,15	81	4
ELECTIVA II	4,35	60	2
ELECTIVA III	4,44	31	
ELECTIVA IV	3,96	21	3
ENTORNOS SALUDABLES Y CALIDAD DE VIDA	4,50	1	
EPISTEMOLOGIA DE LA EDUCACION	4,15	49	
ESCENARIOS EDUCATIVOS	3,80	91	9
ESTIMULACION ADECUADA	4,03	90	8
EVALUACION EDUCATIVA	4,10	72	2
FAMILIA Y COMUNIDAD	3,86	43	2
HERRAMIENTAS COMUNICATIVAS TECNOLOGICAS	3,91	93	12
HISTORIA DE LA EDUCACION Y LA PEDAGOGIA	3,79	97	11
INVESTIGACION EN EDUCACION	3,82	56	6
LUDICA	3,85	89	9
MEDIOS Y MEDIACIONES	4,00	61	8
METODOS CUALITATIVOS Y CUANTITATIVOS DE INVESTIGACION	3,94	52	1
MODELOS PEDAGOGICOS	4,44	47	
MUSICA	4,43	44	3
OBSERVACION DE LOS ESCENARIOS EDUCATIVOS	3,78	91	11
PAUTAS DE CRIANZA	3,22	96	20
PEDAGOGIA CONTEMPORANEA	3,97	88	8
PEDAGOGIA INFANTIL Y ESPECIAL	3,93	48	1
PEDAGOGIA SOCIAL	4,28	22	1
POBLACIONES ESPECIALES	3,76	45	4
POLITICAS EDUCATIVAS	4,00	47	1
PRACTICA COMUNITARIA	4,38	39	
PROMOCION, PREVENCION Y DESARROLLO	4,00	26	1
PROYECTO DE AULA I	4,23	66	
PROYECTO DE AULA II	4,28	52	1
SALUD INFANTIL	3,98	34	2
SEMINARIO DE INVESTIGACION	3,86	79	4
SEMINARIO DE PROFUNDIZACION I	4,35	32	1
SEMINARIO DE PROFUNDIZACION II	4,08	22	1
SISTEMA EDUCATIVO COLOMBIANO	3,95	65	3

LICENCIATURA EN PEDAGOGÍA INFANTIL

Continúa.

ASIGNATURA	CALIFICACIÓN PROMEDIO	ASIGNATURAS	
		TOMADAS	PERDIDAS
SISTEMATIZACION DE EXPERIENCIAS	4,20	63	5
SOCIALIZACION ESCOLAR	3,76	67	7
TRABAJO DE GRADO I	4,06	33	1
TRABAJO DE GRADO II	3,67	25	5
TRANSTORNOS DE APRENDIZAJE	4,10	53	2

TÉCNICO PROFESIONAL EN OPERACIÓN TURÍSTICA

ASIGNATURA	CALIFICACIÓN PROMEDIO	ASIGNATURAS	
		TOMADAS	PERDIDAS
ACONDICIONAMIENTO DE HABITACIONES	3,86	14	1
COMUNICACION EN OPERACION TURISTICA	4,01	14	
DESARROLLO HUMANO I	4,18	13	
DESARROLLO HUMANO II	4,12	20	
ECO-ALOJAMIENTO	3,89	17	
EXPLORACION: TURISMO CARIBE I	4,02	12	
EXPLORACION: TURISMO CARIBE II	3,72	20	
FORMACION EN CENTROS DE TRABAJO FCT	3,70	20	2
FUNDAMENTACION PARA LA OPERACION TURISTICA I	3,66	18	
FUNDAMENTACION PARA LA OPERACION TURISTICA II	4,05	12	
HERRAMIENTAS DE ADMINISTRACION Y GESTION	4,13	15	
MANEJO ADMINISTRATIVO DE LA RECEPCION HOTELERA I	4,08	18	
MANEJO ADMINISTRATIVO DE LA RECEPCION HOTELERA II	3,61	12	
MANEJO DE TIC'S EN OPERACION TURISTICA I	4,16	18	
MANEJO DE TIC'S EN OPERACION TURISTICA II	4,28	12	
MANEJO TECNICO DE LENGUAS PARA TURISMO I	3,38	14	1
MANEJO TECNICO DE LENGUAS PARA TURISMO II	3,27	20	3
MANEJO TECNICO DE LENGUAS PARA TURISMO III	3,77	12	
OPEC I	3,85	12	
OPERACION DE PISOS I	4,10	14	
OPERACION DE PISOS II	3,79	19	1
SERVICIO DE ALOJAMIENTO Y ATENCION A USUARIOS	4,06	14	

TECNOLOGÍA EN GESTIÓN TURÍSTICA

ASIGNATURA	PROMEDIO	TOMADAS	PERDIDAS
MANEJO TECNICO DE LENGUAS PARA TURISMO V	3,30	1	
MANEJO TECNICO DE LENGUAS PARA TURISMO VI	3,80	1	

Fuente de datos: Discoverer / Notas por periodo académico, Diciembre 17 de 2015

ASIGNATURAS TOMADAS Y PERDIDAS EN EL SEGUNDO SEMESTRE DE 2015 SEGÚN PROGRAMA Y DEPARTAMENTO ACADÉMICO

PSICOLOGÍA

ASIGNATURA	PROMEDIO	TOMADAS	PERDIDAS
ACTIVIDAD, SENSACION, PERCEPCION Y ATENCION	3,72	152	13
APRENDIZAJE Y MEMORIA	3,76	112	8
CASUÍSTICA PSICO JURÍDICA	4,08	40	1
COMPORTAMIENTO ORGANIZACIONAL	4,27	21	
CONCIENCIA E INCONCIENTE	3,41	34	3
DIAGNOSTICO E INTERVENCION ORGANIZACIONALES	4,25	22	
DISEÑOS CUANTITATIVOS	4,04	109	4
DOCUMENTO FINAL	4,04	20	
EDUCACION, AFECTO Y PROCESOS COGNITIVOS	3,57	20	1
ELECTIVA	3,97	71	
ENTREVISTA CLINICA	3,61	105	13
EPSTEMOLOGIA, PSICOLOGICA	3,48	95	12
EVOLUCION, PSIQUE Y CULTURA	3,87	156	10
FUND. BIOLÓGICOS CPTO II	3,35	101	21
FUNDAM. PSICOLOGIA JURIDICA	3,45	95	18
FUNDAM. PSICOLOGIA CLINICA	3,38	87	18
FUNDAM. PSICOLOGIA EDUCATIVA	3,92	87	1
FUNDAMENTOS BIOLÓGICOS DEL COMPORTAMIENTO I	0,00	1	1
FUNDAMENTOS BIOLÓGICOS DEL COMPORTAMIENTO II	2,25	2	1
FUNDAMENTOS DE PSICOLOGIA COMUNITARIA	4,20	100	3
FUNDAMENTOS DE PSICOLOGIA LABORAL	3,61	91	7
INTELIGENCIA Y CREATIVIDAD	4,15	124	1
INTERVENCION COGNITIVO CONDUCTUAL	3,73	68	1
INTERVENCION HUMANISTA EXISTENCIAL	3,53	10	1
INTERVENCION PSICOSOCIAL CON POBLACION VULNERABLE	4,36	23	
INTERVENCION SISTEMICA	3,86	15	
INTRODUCCION AL SEMINARIO INVESTIGATIVO	3,35	60	9
INTRODUCCION HISTORICA A LA PSICOLOGIA	3,10	123	36
LOGICAS Y TEORIAS DEL CONOCIMIENTO	4,06	99	6
METODOLOGIA Y DISEÑOS CUANTITATIVOS	3,43	82	4
MOTIVACION Y EMOCION	3,59	95	3
PARADIGMA CONDUCTISTA	3,82	162	17
PARADIGMA HUMANISTA	3,64	95	7
PARADIGMA PSICOANALISIS	3,70	155	13
PARADIGMA PSICOLOGIA GENETICA	3,74	97	9
PASANTIA INVESTIGATIVA II	4,35	2	
PERSONALIDAD TEORIAS	3,31	21	3
PERSONALIDAD Y TEORIAS	4,06	93	1
PERSONALIDAD, MANIFESTACIONES	4,10	80	3
PRACTICAS PROFESIONALES II	3,70	1	
PRACTICAS PROFESIONALIZANTES I (ELECTIVA)	4,46	76	2
PRACTICAS PROFESIONALIZANTES II (ELECTIVA)	4,58	59	
PROCESOS AFECTIVOS	3,82	33	
PROYECTO DE GRADO	4,13	29	
PSICOBIOLOGIA	3,24	138	31
PSICODIAGNOSTICO DE ADULTOS	4,15	91	2
PSICODIAGNOSTICO DE INFANTES	3,46	96	12
PSICOFISIOLOGIA	3,13	150	47
PSICOLOGIA DEL DESARROLLO, ADULTEZ	4,00	1	
PSICOLOGIA DEL DESARROLLO, INFANCIA Y ADOLESCENCIA	3,89	94	1
PSICOLOGIA EVOLUTIVA I	3,81	23	1
PSICOLOGIA EVOLUTIVA II	3,75	77	2
PSICOLOGIA FORENSE	4,16	40	

ASIGNATURAS TOMADAS Y PERDIDAS EN EL SEGUNDO SEMESTRE DE 2015 SEGÚN PROGRAMA Y DEPARTAMENTO ACADÉMICO

PSICOLOGÍA

Continua.

ASIGNATURA	CALIFICACIÓN PROMEDIO	ASIGNATURAS	
		TOMADAS	PERDIDAS
PSICOLOGIA SOCIAL	4.02	75	7
PSICOMETRIA	3.78	87	4
PSICOMETRIA	3.45	45	2
PSICOPATOLOGIA Y SEMIOLOGIA	3.72	83	6
PSICOSEXOLOGIA	3.61	99	6
REPRESENTACION, PENSAMIENTO, LENGUAJE	3.52	122	25
SEMINARIO DE INVESTIGACION I	3.60	90	11
SEMINARIO DE PRODUCCION CIENTIFICA	3.80	40	
SEMINARIO SOBRE TEORIA GENERAL DEL HOMBRE	3.95	80	3
SISTEMAS PSICOLOGICOS III	3.02	20	5
SISTEMAS PSICOLOGICOS IV	3.40	18	4
SISTEMAS Y ORGANIZACIONES SOCIALES	3.71	108	8
TRABAJO DE GRADO II (ELECTIVA)	4.23	7	

TECNOLOGÍA EN GESTIÓN COMERCIAL Y FINANCIERA

ASIGNATURA	CALIFICACIÓN PROMEDIO	ASIGNATURAS	
		TOMADAS	PERDIDAS
ANALISIS FINANCIERO	3.80	2	
ASPECTOS LEGALES EMPRESARIALES	4.10	1	
COMERCIO Y NEGOCIOS INTERNACIONALES	4.23	3	
COSTOS Y PRESUPUESTOS	3.70	2	1
ELECTIVA I	3.30	1	
ELECTIVA III	3.80	1	
ENTORNO Y COMPETITIVIDAD DE LAS EMPRESAS	4.10	1	
ESTADOS CONTABLES	3.39	8	1
FORMULACION Y EVALUACION DE PROYECTOS	2.35	2	1
FUNDAMENTOS DE MERCADEO	2.43	3	1
FUNDAMENTOS DE CONTABILIDAD	3.70	1	
FUNDAMENTOS DE ECONOMIA	3.54	10	2
GERENCIA DEL TALENTO HUMANO	3.60	2	
GESTION DE PROCESOS	3.83	4	
GESTION EMPRESARIAL	2.87	9	4
INVESTIGACION DE MERCADOS	3.30	9	3
LIDERAZGO Y HABILIDADES GERENCIALES	3.94	8	1
LOGISTICA COMERCIAL	3.72	5	
MARKETING EN EL PUNTO DE VENTA	3.10	1	
Fuente de datos: Discoverer / Notas por periodo académico, Diciembre 17 de 2015			
PENSAMIENTO CREATIVO Y GERENCIA EFECTIVA	3.88	4	1
PLAN ESTRATEGICO DE MARKETING	0.80	1	1
PLANEACION FINANCIERA	3.40	1	
TEORIA ADMINISTRATIVA	3.97	9	1
TEORIA DEL CONSUMIDOR Y DEL PRODUCTOR	3.38	8	1

Fuente de datos: Discoverer / Notas por periodo académico, Diciembre 17 de 2015

ASIGNATURAS TOMADAS Y PERDIDAS EN EL SEGUNDO SEMESTRE DE 2015 SEGÚN PROGRAMA Y DEPARTAMENTO ACADÉMICO

PUBLICIDAD Y MERCADEO

ASIGNATURA	CALIFICACIÓN PROMEDIO	ASIGNATURAS	
		TOMADAS	PERDIDAS
ANÁLISIS DE SISTEMAS DE INFORMACION	4,04	26	
ANIMACION	3,11	15	5
ANTROPOLOGIA DEL CONSUMO	3,49	19	1
BRANDING	4,05	42	
CAMPANAS	3,78	87	5
COMUNICACIONES INTEGRADAS DE MARKETING	3,66	58	5
CONCEPTO CREATIVO AUDIOVISUAL	3,03	36	10
DEBULO DE RETRATO	4,12	6	
DISEÑO DE ESPACIOS COMERCIALES	2,13	6	3
DISEÑO PUBLICITARIO	3,83	15	3
DISEÑO WEB	3,58	37	3
E- MOBILE	4,66	8	
E-BUSINESS	3,99	62	1
ECONOMIA GLOBAL	3,61	36	2
ELECTIVA	4,04	7	
ELECTIVA DISCIPLINAR	3,23	15	4
ENFASIS EN MERCADEO	3,98	24	
ENFASIS EN PUBLICIDAD	4,05	28	3
EPISTEMOLOGIA DE LA COMUNICACION	3,45	70	7
ESTRATEGIA DE MEDIOS	3,80	1	
ESTRATEGIA PUBLICITARIA	4,26	8	
ESTRATEGIAS DE COMUNICACION	3,86	58	8
ESTRATEGIAS Y PRESUPUESTO DE MEDIOS	3,26	65	12
EVALLUACION PUBLICITARIA Y DE MARKETING	4,06	47	1
FOTOGRAFIA	3,57	70	11
FUNDAMENTOS DE ECONOMIA	3,30	92	15
FUNDAMENTOS DISCIPLINARES	3,66	60	8
GERENCIA DE MARCA	3,76	14	
GERENCIA DE MARKETING	4,14	51	1
IDENTIDAD DE MARCA	3,86	70	8
IMAGEN CORPORATIVA	3,76	8	
IMAGEN DIGITAL	3,80	73	8
INVESTIGACION CUALITATIVA DE MERCADOS	3,68	119	9
INVESTIGACION DE MERCADOS II	3,32	15	
LECTURAS Y LECTORES	3,44	77	13
LEGISLACION Y PUBLICIDAD	4,11	41	1
LENGUAJE AUDIOVISUAL	3,48	61	8
LENGUAJES DIGITALES	3,44	90	16
MAQUILLAJE DE PRODUCTO	4,11	13	1
MARKETING DIGITAL	4,18	22	
MARKETING EN EL PUNTO DE VENTA	3,88	5	
MARKETING POLITICO	4,50	19	
MARKETING SOCIAL	4,08	24	
MERCADEO ESTRATEGICO	3,74	61	6
MERCADEO II	3,63	6	1
METODOLOGIA DE LA INVESTIGACION	3,30	8	1
MUNDOS SEMIOTICOS	3,36	60	8
PLAN ESTRATEGICO DE MARKETING	3,62	40	3
PRACTICA PROFESIONAL	4,22	53	2
PRESUPUESTOS Y ANALISIS FINANCIERO	0,00	1	1
PRODUCCION DE EVENTOS	3,40	30	4

Fuente de datos: Discoverer / Notas por periodo académico, Diciembre 17 de 2015

ASIGNATURAS TOMADAS Y PERDIDAS EN EL SEGUNDO SEMESTRE DE 2015 SEGÚN PROGRAMA Y DEPARTAMENTO ACADÉMICO

PUBLICIDAD Y MERCADEO

Continúa.

ASIGNATURA	CALIFICACIÓN PROMEDIO	ASIGNATURAS	
		TOMADAS	PERDIDAS
PRODUCCION DE TV	4,24	11	
PRODUCCION FOTOGRAFICA	3,38	4	1
PROYECTO DE INVESTIGACION I	3,63	23	3
PROYECTO DE INVESTIGACION II	3,79	42	4
PSICOLOGIA DEL CONSUMIDOR	3,54	107	11
REALIZACION Y PRODUCCION TRANSMEDIAL	3,32	17	6
TEORIAS DE LA COMUNICACION	3,20	1	
TEORIAS Y ENFOQUES DE LA COMUNICACION	3,30	95	22
TRABAJO DE GRADO	4,06	47	2
TRADE MARKETING	3,71	8	1

ESPECIALIZACIÓN EN EDUCACIÓN AMBIENTAL

ASIGNATURA	CALIFICACIÓN PROMEDIO	ASIGNATURAS	
		TOMADAS	PERDIDAS
ECOLOGIA DE AMBIENTES RURALES	4,35	13	
ECOLOGIA DE AMBIENTES URBANOS	4,22	21	
EDUCACIÓN AMBIENTAL: POLÍTICAS Y REGLAMENTACIÓN	4,37	13	
ELECTIVA	4,56	8	
ESTRATEGIAS DIDÁCTICA EN EDUCACIÓN AMBIENTAL	3,82	63	7
FUNDAMENTOS CONCEPTUALES, PROBLÉMICOS Y ÉTICOS DE LA ECOLOGÍA SOCIAL	4,75	12	
INVESTIGACIÓN E INNOVACIÓN EDUCATIVA	4,44	8	
INVESTIGACIÓN I: IDENTIFICACIÓN DE PROBLEMAS EN EDUCACIÓN AMBIENTAL	3,43	12	
INVESTIGACIÓN II: DISEÑO METODOLÓGICO DEL PROYECTO EN EDUCACIÓN AMBIENTAL	3,78	22	1
INVESTIGACIÓN III: IMPLEMENTACIÓN DEL PROYECTO PEDAGÓGICO AMBIENTAL	3,46	53	7
INVESTIGACIÓN IV: EVALUACIÓN DEL PROYECTO EN EDUCACIÓN AMBIENTAL	4,05	26	2
MODELOS PEDAGÓGICOS CONTEMPORÁNEOS	4,40	21	
MODELOS PEDAGÓGICOS Y DIDÁCTICAS PARA LA EDUCACIÓN AMBIENTAL	4,59	8	
MÓDULOS ELECTIVOS	4,37	26	2
PROBLEMATICA AMBIENTAL, DESARROLLO SOSTENIBLE Y POLITICAS	4,45	8	
SALUD E HIGIENE AMBIENTAL	3,64	65	6

ESPECIALIZACIÓN EN EL ARTE EN LOS PROCESOS DE APRENDIZAJE

ASIGNATURA	CALIFICACIÓN PROMEDIO	ASIGNATURAS	
		TOMADAS	PERDIDAS
ARTE Y PROCESOS DE APRENDIZAJE	4,37	12	1
ARTE, CREACIÓN Y PEDAGOGÍA	3,99	16	
DIDÁCTICA DEL ARTE, EXPRESIÓN Y CREATIVIDAD	4,62	5	
ELECTIVA	4,65	19	
HISTORIA DEL ARTE Y LA CULTURA	4,48	39	1
INVESTIGACIÓN EDUCATIVA	4,51	17	1
PEDAGOGÍAS PARA EL AUTOAPRENDIZAJE	3,97	20	1
PROYECTO DE INTERVENCIÓN PEDAGÓGICA	4,28	51	

Fuente de datos: Discoverer / Notas por periodo académico, Diciembre 17 de 2015

ASIGNATURAS TOMADAS Y PERDIDAS EN EL SEGUNDO SEMESTRE DE 2015 SEGÚN PROGRAMA Y DEPARTAMENTO ACADÉMICO

ESPECIALIZACIÓN EN ESTADÍSTICA APLICADA

ASIGNATURA	CALIFICACIÓN PROMEDIO	ASIGNATURAS	
		TOMADAS	PERDIDAS
DISEÑO DE EXPERIMENTOS	4.66	7	
ESTADÍSTICA DESCRIPTIVA Y PROBABILIDAD	3.92	29	1
ESTADÍSTICA INFERENCIAL	3.95	29	1
MÉTODO MULTIVARIADO	4.15	29	
MINERÍA DE DATOS	0.00	2	2
MUESTREO	3.45	29	3
SERIES DE TIEMPO	3.97	12	1

ESPECIALIZACIÓN EN INFORMÁTICA Y MULTIMEDIOS EN EDUCACIÓN

ASIGNATURA	CALIFICACIÓN PROMEDIO	ASIGNATURAS	
		TOMADAS	PERDIDAS
AMBIENTES DE APRENDIZAJE	2.75	83	21
DIDÁCTICA DE LA MULTIMEDIA	4.02	79	5
DISEÑO DE PROYECTOS	3.96	70	3
DISEÑO Y DESARROLLO WEB	3.85	79	9
EDUCACIÓN Y TECNOLOGÍA	4.15	61	2
ELECTIVA	2.96	80	28
EVALUACIÓN DE PROYECTOS	2.38	46	24
HERRAMIENTAS COLABORATIVAS	4.09	59	1
IMPLEMENTACIÓN DEL PROYECTO	3.96	48	2
INFORMÁTICA EDUCATIVA	4.29	76	5
MEDIACIONES Y APRENDIZAJE	3.71	71	6
MULTIMEDIA EDUCATIVA I	4.05	70	6
MULTIMEDIA EDUCATIVA II	4.57	59	
MULTIMEDIA EDUCATIVA III	4.01	79	3
OVA y AVA	2.95	80	28
SOCIEDAD DE LA INFORMACIÓN Y DEL CONOCIMIENTO	3.92	69	4

ESPECIALIZACIÓN EN LOGÍSTICA INTERNACIONAL

ASIGNATURA	CALIFICACIÓN PROMEDIO	ASIGNATURAS	
		TOMADAS	PERDIDAS
COMPETITIVIDAD Y PROSPECTIVA	3.79	19	1
GERENCIA LOGÍSTICA GLOBAL	4.26	19	1
GESTIÓN DE PROYECTOS	3.98	19	1
TECNOLOGÍAS DE LA INFORMACIÓN APLICADAS A LA LOGÍSTICA.	4.09	19	1

Fuente de datos: Discoverer / Notas por periodo académico, Diciembre 17 de 2015

ASIGNATURAS TOMADAS Y PERDIDAS EN EL SEGUNDO SEMESTRE DE 2015 SEGÚN PROGRAMA Y DEPARTAMENTO ACADÉMICO

ESPECIALIZACIÓN EN PEDAGOGÍA DE LA LÚDICA

ASIGNATURA	CALIFICACIÓN PROMEDIO	ASIGNATURAS	
		TOMADAS	PERDIDAS
DESARROLLO HUMANO	4,22	239	16
ELECTIVA	4,53	29	
EXPRESIONES LÚDICAS	4,82	31	
INVESTIGACIÓN EDUCATIVA	4,18	19	
LÚDICA EN CONTEXTO	4,27	106	2
LÚDICA Y DIDÁCTICA	4,46	99	1
PEDAGOGÍAS PARA EL AUTOAPRENDIZAJE	4,02	262	19
PROYECTO DE INTERVENCIÓN PEDAGÓGICA	4,37	106	

ESPECIALIZACIÓN DE LA LÚDICA PARA EL DESARROLLO CULTURAL

ASIGNATURA	CALIFICACIÓN PROMEDIO	ASIGNATURAS	
		TOMADAS	PERDIDAS
ESCUELA Y CONTEXTO	3,80	1	
INVESTIGACIÓN IV EVALUACIÓN Y SOSTENIBILIDAD	3,00	1	
LUDOMÁTICA	3,70	1	

ESPECIALIZACIÓN DE LA RECREACIÓN ECOLÓGICA

ASIGNATURA	CALIFICACIÓN PROMEDIO	ASIGNATURAS	
		TOMADAS	PERDIDAS
ANDRAGOGIA	4,67	3	
CAMPAMENTO	4,40	5	
ECOLOGIA HUMANA PROYECTO VIDA	4,75	2	
ECOPEDAGOGIA	4,70	3	
ECOTURISMO	4,63	4	
EDUCACION EXPERIENCIAL	4,75	2	
ESCUELA Y AMBIENTE Y DIDACTICA DE LA EDU. AMBIENTA	4,90	1	
FUNDAMENTO DE ECOLOGIA Y BIODIVERSIDAD	4,15	2	
GENESIS Y PROSPECTIVA DE LA RECREACION	4,54	5	
INVESTIGACION II FORMULACION DE PROYECTOS	4,50	1	
INVESTIGACION III IMPLEMENTACION DE PROYECTO	4,35	2	
INVESTIGACION IV EVALUACION Y SOSTENIBILIDAD	4,30	30	
NORMATIVIDAD Y POLÍTICAS PUBLICAS	4,80	1	
RECREACION Y ECOLOGIA	4,40	1	

Fuente de datos: Discoverer / Notas por periodo académico, Diciembre 17 de 2015

1.8 DESERCIÓN ESTUDIANTIL

1.8.1 DESERCIÓN ESTUDIANTIL DESDE SPADIES

DESERCIÓN POR PERIODO Y COHORTE EN EL 2015 DESDE SPADIES

COMPARATIVO DESERCIÓN POR PERIODO: NACIONAL, INSTITUCIONES UNIVERSITARIAS Y FUNDACIÓN UNIVERSITARIA LOS LIBERTADORES

Periodo	DESERCIÓN - PERIODO		
	NACIONAL	INSTITUCIONES UNIVERSITARIAS	FUNDACIÓN UNIVERSITARIA LOS LIBERTADORES
2015-1	12,75%	14,98%	15,85%
2015-2	14,51%	16,01%	14,60%

COMPARATIVO DESERCIÓN POR COHORTE: NACIONAL, INSTITUCIONES UNIVERSITARIAS Y FUNDACIÓN UNIVERSITARIA LOS LIBERTADORES

Número de semestres cursados	DESERCIÓN - COHORTE		
	NACIONAL	INSTITUCIONES UNIVERSITARIAS	FUNDACIÓN UNIVERSITARIA LOS LIBERTADORES
10	50,51%	53,04%	41,03%

Fuente de datos: página web (http://spadies.mineducacion.gov.co/spadies/consultas_predefinidas.html?2); febrero 17 de 2016

DESERCIÓN POR PERIODO NACIONAL, INSTITUCIONES UNIVESITARIAS Y LOS LIBERTADORES ENTRE 2012 y 2015 DESDE SPADIES

DESERCIÓN POR PERIODO NACIONAL

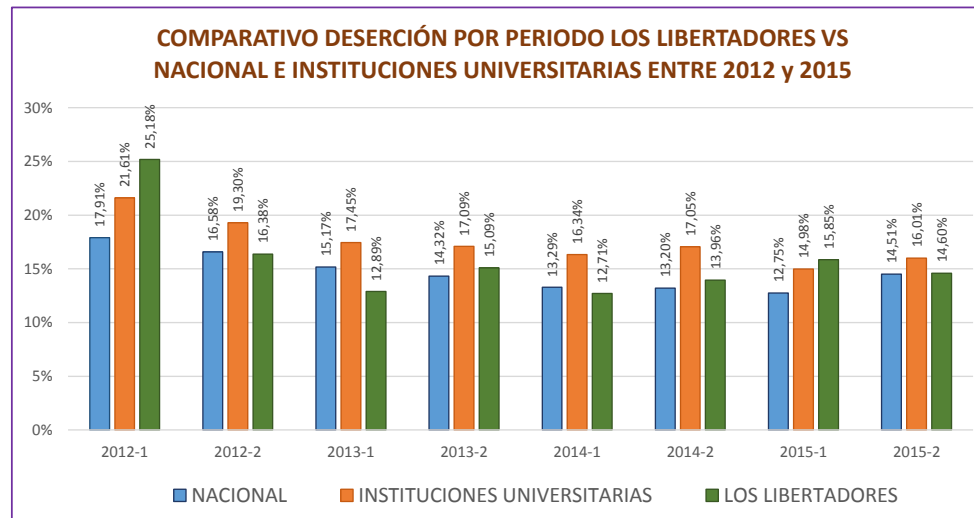
Periodo	NO graduados	Desertores	Deserción	Retención
2012-1	882.765	126.398	17,91%	82,09%
2012-2	935.191	123.670	16,58%	83,42%
2013-1	1.071.870	133.876	15,17%	84,83%
2013-2	1.148.834	133.888	14,32%	85,68%
2014-1	1.261.787	142.414	13,29%	86,71%
2014-2	1.305.210	151.601	13,20%	86,80%
2015-1	-	160.881	12,75%	87,25%
2015-2	-	189.334	14,51%	85,49%

DESERCIÓN POR PERIODO INSTITUCIONES UNIVESITARIAS

Periodo	NO graduados	Desertores	Deserción	Retención
2012-1	230.178	38.279	21,61%	78,39%
2012-2	252.899	36.284	19,30%	80,70%
2013-1	299.776	40.177	17,45%	82,55%
2013-2	327.024	43.227	17,09%	82,91%
2014-1	353.274	48.977	16,34%	83,66%
2014-2	371.976	55.750	17,05%	82,95%
2015-1	-	52.935	14,98%	85,02%
2015-2	-	59.553	16,01%	83,99%

DESERCIÓN POR PERIODO FUND. UNIVERS. LOS LIBERTADORES

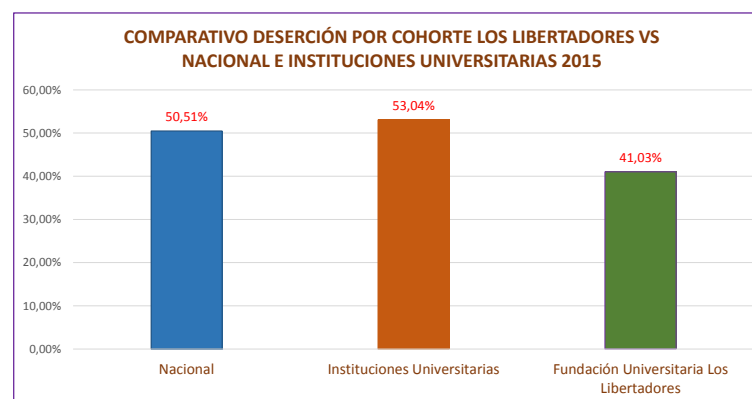
Periodo	NO graduados	Desertores	Deserción	Retención
2012-1	6.371	1.245	25,18%	74,82%
2012-2	7.050	857	16,38%	83,62%
2013-1	7.909	821	12,89%	87,11%
2013-2	8.310	1.064	15,09%	84,91%
2014-1	8.856	1.005	12,71%	87,29%
2014-2	9.660	1.160	13,96%	86,04%
2015-1	-	1.404	15,85%	84,15%
2015-2	-	1.410	14,60%	85,40%



Fuente de datos: página web (http://spadies.mineduacion.gov.co/spadies/consultas_predefinidas.html?2); febrero 17 de 2016

DESERCIÓN POR COHORTE NACIONAL, INSTITUCIONES UNIVESITARIAS Y LOS LIBERTADORES 2015 DESDE SPADIES

Número de semestres cursados	Nacional	Instituciones Universitarias	Fundación Universitaria Los Libertadores
1	20,77%	21,81%	17,22%
2	29,26%	30,39%	23,67%
3	34,66%	35,70%	27,67%
4	38,58%	39,56%	31,17%
5	41,54%	42,72%	33,65%
6	44,10%	45,61%	35,53%
7	46,01%	47,93%	37,31%
8	47,45%	49,70%	38,06%
9	48,65%	51,01%	39,25%
10	50,51%	53,04%	41,03%
11	51,63%	54,57%	42,09%



Fuente de datos: página web (http://spadies.mineduacion.gov.co/spadies/consultas_predefinidas.html?2), febrero 17 de 2016

1.8.2 DESERCIÓN ESTUDIANTIL POR PROGRAMA ACADÉMICO

DESERCIÓN POR PERIODO EN CADA PROGRAMA DE LA INSTITUCIÓN ENTRE EL 2011 Y 2014

PREGRADO - Bogotá

PROGRAMA ACADÉMICO	AÑO	PERIODO	MATRÍCULA TOTAL	NÚMERO DE DESERTORES	PORCENTAJE DE DESERCIÓN
ADMINISTRACIÓN DE EMPRESAS - Nivel profesional	2011	I	576	34	5,9
		II	414	19	4,6
	2012	I	395	27	6,8
		II	300	25	8,3
	2013	I	240	7	2,9
		II	196	5	2,6
	2014	I	215	7	3,3
		II	339	9	2,7
ADMINISTRACIÓN DE EMPRESAS - Nivel Tecnológico	2011	I	469	69	14,7
		II	502	55	11,0
	2012	I	457	89	19,5
		II	516	100	19,4
	2013	I	491	50	10,2
		II	487	62	12,7
	2014	I	491	141	28,7
		II	544	35	6,4
ADMINISTRACIÓN TURÍSTICA Y HOTELERA - Nivel Profesional	2011	I	247	8	3,2
		II	234	11	4,7
	2012	I	190	10	5,3
		II	177	6	3,4
	2013	I	155	1	0,6
		II	186	4	2,2
	2014	I	210	2	1,0
		II	125	6	4,8
ADMINISTRACIÓN TURÍSTICA Y HOTELERA - Nivel Tecnológico	2011	I	586	62	10,6
		II	610	56	9,2
	2012	I	619	71	11,5
		II	595	43	7,2
	2013	I	629	49	7,8
		II	571	44	7,7
	2014	I	491	53	10,8
		II	482	33	6,8

Fuente de datos: Centro de Registro y Control Académico

DESERCIÓN POR PERIODO EN CADA PROGRAMA DE LA INSTITUCIÓN ENTRE EL 2011 Y 2014

PREGRADO - Bogotá

PROGRAMA ACADÉMICO	AÑO	PERIODO	MATRÍCULA TOTAL	NÚMERO DE DESERTORES	PORCENTAJE DE DESERCIÓN
ADMINISTRACIÓN DE EMPRESAS a distancia	2011	I	244	51	20,9
		II	265	144	54,3
	2012	I	269	42	15,6
		II	297	99	33,3
	2013	I	306	34	11,1
		II	328	31	9,5
	2014	I	326	18	5,5
		II	358	30	8,4
COMUNICACIÓN SOCIAL - PERIODISMO	2011	I	523	49	9,4
		II	527	42	8,0
	2012	I	580	43	7,4
		II	631	51	8,1
	2013	I	734	49	6,7
		II	722	49	6,8
	2014	I	756	18	2,4
		II	771	39	5,1
CONTADURÍA PÚBLICA	2011	I	1314	92	7,0
		II	1289	79	6,1
	2012	I	1231	72	5,8
		II	1209	95	7,9
	2013	I	1223	60	4,9
		II	1133	42	3,7
	2014	I	1120	58	5,2
		II	1150	61	5,3
DERECHO	2011	I	447	55	12,3
		II	504	52	10,3
	2012	I	575	52	9,0
		II	617	70	11,3
	2013	I	676	53	7,8
		II	668	61	9,1
	2014	I	731	47	6,4
		II	738	32	4,3

Fuente de datos: Centro de Registro y Control Académico

DESERCIÓN POR PERIODO EN CADA PROGRAMA DE LA INSTITUCIÓN ENTRE EL 2011 Y 2014

PREGRADO - Bogotá

PROGRAMA ACADÉMICO	AÑO	PERIODO	MATRÍCULA TOTAL	NÚMERO DE DESERTORES	PORCENTAJE DE DESERCIÓN
DISEÑO GRÁFICO	2011	I	1096	125	11,4
		II	1075	87	8,1
	2012	I	1088	110	10,1
		II	1036	94	9,1
	2013	I	1052	64	6,1
		II	972	69	7,1
	2014	I	973	36	3,7
		II	945	47	5,0
ECONOMÍA	2011	I	352	29	8,2
		II	347	29	8,4
	2012	I	344	42	12,2
		II	311	39	12,5
	2013	I	323	21	6,5
		II	284	7	2,5
	2014	I	260	10	3,8
		II	230	15	6,5
INGENIERÍA AERONÁUTICA	2011	I	833	78	9,4
		II	835	69	8,3
	2012	I	874	85	9,7
		II	734	70	9,5
	2013	I	646	26	4,0
		II	624	30	4,8
	2014	I	655	26	4,0
		II	631	29	4,6
INGENIERÍA DE SISTEMAS	2011	I	515	44	8,5
		II	505	26	5,1
	2012	I	534	36	6,7
		II	514	55	10,7
	2013	I	502	35	7,0
		II	416	21	5,0
	2014	I	389	19	4,9
		II	398	26	6,5

Fuente de datos: Centro de Registro y Control Académico

DESERCIÓN POR PERIODO EN CADA PROGRAMA DE LA INSTITUCIÓN ENTRE EL 2011 Y 2014

PREGRADO - Bogotá

PROGRAMA ACADÉMICO	AÑO	PERIODO	MATRÍCULA TOTAL	NÚMERO DE DESERTORES	PORCENTAJE DE DESERCIÓN
INGENIERÍA ELECTRÓNICA	2011	I	327	37	11,3
		II	351	44	12,5
	2012	I	339	40	11,8
		II	323	45	13,9
	2013	I	326	21	6,4
		II	292	20	6,8
	2014	I	285	19	6,7
		II	249	25	10,0
INGENIERÍA INDUSTRIAL	2011	I	733	57	7,8
		II	685	41	6,0
	2012	I	720	52	7,2
		II	775	60	7,7
	2013	I	823	39	4,7
		II	800	54	6,8
	2014	I	797	40	5,0
		II	808	59	7,3
INGENIERÍA MECÁNICA	2011	I	518	36	6,9
		II	498	34	6,8
	2012	I	536	55	10,3
		II	568	63	11,1
	2013	I	609	48	7,9
		II	580	54	9,3
	2014	I	574	29	5,1
		II	572	36	6,3
LICENCIATURA EN EDUCACIÓN ESPECIAL	2011	I	136	41	30,1
		II	135	12	8,9
	2012	I	135	19	14,1
		II	126	10	7,9
	2013	I	145	11	7,6
		II	151	7	4,6
	2014	I	158	10	6,3
		II	162	16	9,9

Fuente de datos: Centro de Registro y Control Académico

DESERCIÓN POR PERIODO EN CADA PROGRAMA DE LA INSTITUCIÓN ENTRE EL 2011 Y 2014

PREGRADO - Bogotá

PROGRAMA ACADÉMICO	AÑO	PERIODO	MATRÍCULA TOTAL	NÚMERO DE DESERTORES	PORCENTAJE DE DESERCIÓN
LICENCIATURA EN PEDAGOGÍA INFANTIL	2011	I	399	41	10,3
		II	376	33	8,8
	2012	I	451	39	8,6
		II	468	56	12,0
	2013	I	534	34	6,4
		II	551	42	7,6
	2014	I	563	39	6,9
		II	564	54	9,6
PSICOLOGÍA	2011	I	942	74	7,9
		II	930	100	10,8
	2012	I	962	94	9,8
		II	1022	96	9,4
	2013	I	1104	82	7,4
		II	1051	86	8,2
	2014	I	1102	77	7,0
		II	1060	61	5,8
PUBLICIDAD Y MERCADEO	2011	I	557	46	8,3
		II	560	58	10,4
	2012	I	576	62	10,8
		II	560	50	8,9
	2013	I	591	36	6,1
		II	614	44	7,2
	2014	I	603	34	5,6
		II	593	28	4,7
TÉCNICO PROFESIONAL AUTOMOTRIZ	2011	I	153	25	16,3
		II	129	23	17,8
		III	126	21	16,7
	2012	I	160	38	23,8
		II	166	21	12,7
	2013	I	183	24	13,1
		II	214	35	16,4
	2014	I	232	24	10,3
		II	222	22	9,9

Fuente de datos: Centro de Registro y Control Académico

DESERCIÓN POR PERIODO EN CADA PROGRAMA DE LA INSTITUCIÓN ENTRE EL 2011 Y 2014

PREGRADO - Bogotá

PROGRAMA ACADÉMICO	AÑO	PERIODO	MATRÍCULA TOTAL	NÚMERO DE DESERTORES	PORCENTAJE DE DESERCIÓN
TÉCNICA PROFESIONAL EN SERVICIO AUTOMOTRIZ	2011	I			
		II	10	8	80,0
	2012	I	5	1	20,0
		II	17	3	17,6
	2013	I	20	12	60,0
		II	23	15	65,2
	2014	I	37	6	16,2
		II	16	0	0,0
TECNOLOGÍA EN GESTIÓN COMERCIAL Y FINANCIERA	2011	I	117	23	19,7
		II	121	23	19,0
	2012	I	122	30	24,6
		II	89	13	14,6
	2013	I	79	14	17,7
		II	75	15	20,0
	2014	I	72	12	16,7
		II	64	5	7,8

Fuente de datos: Centro de Registro y Control Académico

DESERCIÓN POR PERIODO EN CADA PROGRAMA DE LA INSTITUCIÓN ENTRE EL 2011 Y 2014

PREGRADO – Cartagena

PROGRAMA ACADÉMICO	AÑO	PERIODO	MATRÍCULA TOTAL	NÚMERO DE DESERTORES	PORCENTAJE DE DESERCIÓN
TÉCNICA PROFESIONAL EN OPERACIÓN TURÍSTICA	2011	I	270	20	7,4
		II	261	46	17,6
	2012	I	153	14	9,2
		II	86	8	9,3
	2013	I	33	5	15,2
		II	51	25	49,0
	2014	I	85	35	41,2
		II	81	19	23,5
TECNOLOGÍA EN GESTIÓN TURÍSTICA	2011	I			
		II			
	2012	I	82	5	6,1
		II	124	3	2,4
	2013	I	174	19	10,9
		II	112	27	24,1
	2014	I	83	13	15,7
		II	29	1	3,4
ADMINISTRACIÓN DE EMPRESAS a distancia	2011	I	159	6	3,8
		II	220	15	6,8
	2012	I	309	18	5,8
		II	402	19	4,7
	2013	I	476	34	7,1
		II	434	50	11,5
	2014	I	438	17	3,9
		II	345	25	7,2

Fuente de datos: Centro de Registro y Control Académico

DESERCIÓN POR PERIODO EN CADA PROGRAMA DE LA INSTITUCIÓN ENTRE EL 2011 Y 2014

ESPECIALIZACIONES PRESENCIALES

PROGRAMA ACADÉMICO	AÑO	PERIODO	MATRÍCULA TOTAL	NÚMERO DE DESERTORES	PORCENTAJE DE DESERCIÓN
ADMINISTRACIÓN DE EMPRESAS	2011	I	7	0	0,0
		II	7	0	0,0
	2012	I	0	0	0,0
		II	9	0	0,0
	2013	I	18	0	0,0
		II	16	2	12,5
	2014	I	8	0	0,0
		II	12	7	58,3
ESTADÍSTICA APLICADA	2011	I	66	2	3,0
		II	78	14	17,9
	2012	I	60	7	11,7
		II	55	8	14,5
	2013	I	70	10	14,3
		II	91	12	13,2
	2014	I	58	8	13,8
		II	73	14	19,2

Fuente de datos: Centro de Registro y Control Académico

DESERCIÓN POR PERIODO EN CADA PROGRAMA DE LA INSTITUCIÓN ENTRE EL 2011 Y 2014

ESPECIALIZACIONES VIRTUALES Y A DISTANCIA

PROGRAMA ACADÉMICO	AÑO	PERIODO	MATRÍCULA TOTAL	NÚMERO DE DESERTORES	PORCENTAJE DE DESERCIÓN	
PEDAGOGÍA DE LA RECREACIÓN ECOLÓGICA	2.011	I	7347	168	2,3	
		II	5824	366	6,3	
		III	4704	211	4,5	
		IV	3713	365	9,8	
	2.012	I	2423	244	10,1	
		II	1673	241	14,4	
		III	894	166	18,6	
		IV	297	54	18,2	
	2.013	I	97	6	6,2	
		II	33	0	0,0	
		III	36	26	72,2	
		IV	28	0	0,0	
	2.014	I	31	0	0,0	
		II	13	0	0,0	
		III	20	0	0,0	
		IV	10	0	0,0	
INFORMÁTICA Y MULTIMEDIA EN EDUCACIÓN	2.011	I	240	8	3,3	
		II	277	3	1,1	
		III	237	1	0,4	
		IV	215	10	4,7	
	2.012	I	150	6	4,0	
		II	100	1	1,0	
		III	156	2	1,3	
		IV	162	4	2,5	
	2.013	I	232	10	4,3	
		II	202	5	2,5	
		III	187	6	3,2	
		IV	239	10	4,2	
	2.014	I	329	3	0,9	
		II	350	14	4,0	
		III	399	18	4,5	
		IV	391	39	10,0	
	PEDAGOGÍA DE LA LÚDICA	2.011	I			
			II			
			III			
			IV			
2.012		I				
		II				
		III				
		IV				
2.013		I				
		II	91	2	2,2	
		III	304	8	2,6	
		IV	404	7	1,7	
2.014		I	546	6	1,1	
		II	632	7	1,1	
		III	577	7	1,2	
		IV	470	7	1,5	

Fuente de datos: Centro de Registro y Control Académico

DESERCIÓN POR PERIODO EN CADA PROGRAMA DE LA INSTITUCIÓN ENTRE EL 2011 Y 2014

ESPECIALIZACIONES VIRTUALES Y A DISTANCIA

PROGRAMA ACADÉMICO	AÑO	PERIODO	MATRÍCULA TOTAL	NÚMERO DE DESERTORES	PORCENTAJE DE DESERCIÓN
DIDÁCTICA DEL ARTE	2.011	I	1174	13	1,1
		II	658	28	4,3
		III	453	6	1,3
		IV	447	8	1,8
	2.012	I	412	11	2,7
		II	356	15	4,2
		III	367	4	1,1
		IV	301	28	9,3
	2.013	I	153	15	9,8
		II	75	18	24,0
		III	1	0	0,0
		IV	1	0	0,0
	2.014	I	1	0	0,0
		II	0	0	0,0
		III	0	0	0,0
		IV	0	0	0,0
EDUCACIÓN AMBIENTAL	2.011	I			
		II			
		III			
		IV			
	2.012	I			
		II	0	0	0,0
		III	0	0	0,0
		IV	40	0	0,0
	2.013	I	57	2	3,5
		II	101	3	3,0
		III	161	8	5,0
		IV	140	3	2,1
	2.014	I	104	2	1,9
		II	190	2	1,1
		III	249	12	4,8
		IV	225	14	6,2
EL ARTE EN LOS PROCESOS DE APRENDIZAJE	2.011	I			
		II			
		III			
		IV			
	2.012	I			
		II			
		III			
		IV			
	2.013	I			
		II			
		III			
		IV	46	3	6,5
	2.014	I	106	1	0,9
		II	79	1	1,3
		III	78	2	2,6
		IV	64	4	6,3

Fuente de datos: Centro de Registro y Control Académico

DESERCIÓN POR PERIODO EN CADA PROGRAMA DE LA INSTITUCIÓN ENTRE EL 2011 Y 2014

ESPECIALIZACIONES VIRTUALES Y A DISTANCIA

PROGRAMA ACADÉMICO	AÑO	PERIODO	MATRÍCULA TOTAL	NÚMERO DE DESERTORES	PORCENTAJE DE DESERCIÓN
PEDAGOGÍA DE LA LÚDICA PARA EL DESARROLLO CULTURAL	2.011	I	2461	82	3,3
		II	2579	33	1,3
		III	2534	36	1,4
		IV	1783	61	3,4
	2.012	I	1029	52	5,1
		II	1257	27	2,1
		III	1502	13	0,9
		IV	1326	31	2,3
	2.013	I	1085	70	6,5
		II	489	58	11,9
		III	16	2	12,5
		IV	14	3	21,4
	2.014	I	2	0	0,0
		II	1	0	0,0
		III	2	0	0,0
		IV	1	0	0,0

Fuente de datos: Centro de Registro y Control Académico

1.9 ESTUDIANTES CON CRÉDITO EDUCATIVO EN EL 2015

NÚMERO DE ESTUDIANTES QUE CURSAN LA CARRERA CON APOYO DE CRÉDITO EDUCATIVO EN EL 2015

PRIMER SEMESTRE DE 2015

Entidad crediticia	Número de estudiantes Beneficiados		Valores aprobados	
	Nro.	Porcentaje	Cantidad	Porcentaje
BANCO PICHINCHA	1.007	30,0%	\$ 2.340.212.401,00	29,0%
CRÉDITOS DIRECTOS CON LA UNIVERSIDAD	289	8,0%	\$ 471.690.863,00	6,0%
FINCOMERCIO	954	28,0%	\$ 2.256.417.551,00	28,0%
HELM BANK	272	8,0%	\$ 674.384.962,00	8,0%
ICETEX	849	25,0%	\$ 2.214.547.540,00	28,0%
SUFI-BANCOLOMBIA	36	1,0%	\$ 75.128.595,00	1,0%
Total	3.407	100,0%	\$ 8.032.381.912,00	100,0%

SEGUNDO SEMESTRE DE 2015

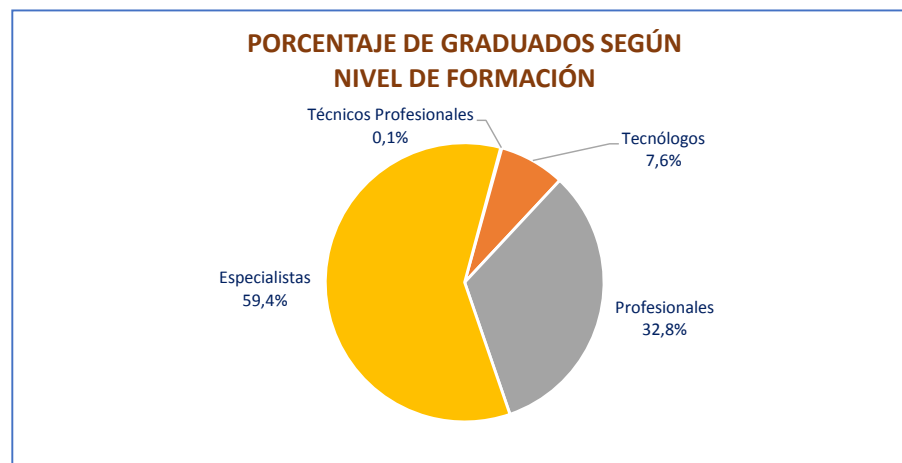
Entidad crediticia	Número de estudiantes Beneficiados		Valores aprobados	
	Nro.	Porcentaje	Cantidad	Porcentaje
BANCO PICHINCHA	891	27,0%	\$ 2.044.142.534,00	26,0%
CRÉDITOS DIRECTOS CON LA UNIVERSIDAD	265	8,0%	\$ 449.965.593,00	6,0%
FINCOMERCIO	893	27,0%	\$ 2.059.983.672,00	27,0%
HELM BANK	264	8,0%	\$ 615.734.644,00	8,0%
ICETEX	876	27,0%	\$ 2.396.087.560,00	31,0%
SUFI-BANCOLOMBIA	60	2,0%	\$ 127.026.550,00	2,0%
Total	3.249	100,0%	\$ 7.692.940.553,00	100,0%

Fuente: División de Tesorería, febrero 26 de 2016

2. GRADUADOS

TOTAL GRADUADOS SEGÚN NIVEL DE FORMACIÓN Y MODALIDAD ENTRE 1984 Y 2015-II

Nivel de Formación	Modalidad			Total
	Presencial	Semipresencial	Distancia-Virtual	
Técnicos Profesionales	134	-	-	134
Tecnólogos	7.158	-	-	7.158
Profesionales	28.535	-	2.134	30.669
Especialistas	4.286	91	51.255	55.632
Total	40.113	91	53.389	93.593



Fuente de datos: Centro de Registro y Control Académico; febrero 18 de 2016

NÚMERO DE GRADUADOS ENTRE 1984 Y 2015-II, SEGÚN NIVEL DE FORMACIÓN, PROGRAMA ACADÉMICO Y MODALIDAD

PREGRADO

Técnico Profesional

Programa Académico	Modalidad			Total
	Presencial	Semipresencial	Distancia-Virtual	
Técnico Profesional Automotriz	134	-	-	134
Total	134	-	-	134

Tecnológico

Programa Académico	Modalidad			Total
	Presencial	Semipresencial	Distancia-Virtual	
Administración de Empresas	1.360	-	-	1.360
Administración Hotelera y Turística	657	-	-	657
Administración Turística y Hotelera	786	-	-	786
Administración en Informática	189	-	-	189
Comunicación Social - Periodismo	1.675	-	-	1.675
Economía y Comercio Exterior	1.965	-	-	1.965
Publicidad y Mercadeo	258	-	-	258
Tecnología en Administración Comercial y Financiera	110	-	-	110
Tecnología en Administración (Gestión) Turística y Hotelera (por ciclos Propedéuticos)	31	-	-	31
Tecnología en Gestión Comercial y Financiera	77	-	-	77
Tecnología en Gestión Turística (por ciclos propedéuticos) - Cartagena	50	-	-	50
Total	7.158	-	-	7.158

Profesional

Programa Académico	Modalidad			Total
	Presencial	Semipresencial	Distancia-Virtual	
Administración de Empresas	4.315	-	1.950	6.265
Administración de Empresas (por ciclos Propedéuticos)	164	-	-	164
Administración Hotelera y Turística	451	-	49	500
Administración Turística y Hotelera	801	-	13	814
Administración Turística y Hotelera (por ciclos propedéuticos)	46	-	-	46
Administración en Informática	24	-	35	59
Administración en Informática	174	-	-	174
Comunicación Social - Periodismo	2.172	-	-	2.172
Comunicación Social y Periodismo	1	-	87	88
Contaduría Pública	3.136	-	-	3.136
Derecho	234	-	-	234
Derecho, Ciencias Políticas y Relaciones Internacionales	244	-	-	244
Diseño Gráfico	1.013	-	-	1.013
Economía	243	-	-	243
Economía y Comercio Exterior	2.322	-	-	2.322
Ingeniería Aeronáutica	1.071	-	-	1.071
Ingeniería de Sistemas	2.350	-	-	2.350
Ingeniería Electrónica	1.660	-	-	1.660
Ingeniería Industrial	1.836	-	-	1.836
Ingeniería Mecánica	872	-	-	872
Licenciatura en Educación Especial	482	-	-	482
Licenciatura en Educación Preescolar	2.437	-	-	2.437
Licenciatura en Pedagogía Infantil	222	-	-	222
Psicología	1.136	-	-	1.136
Publicidad y Mercadeo	1.129	-	-	1.129
Total	28.535	-	2.134	30.669

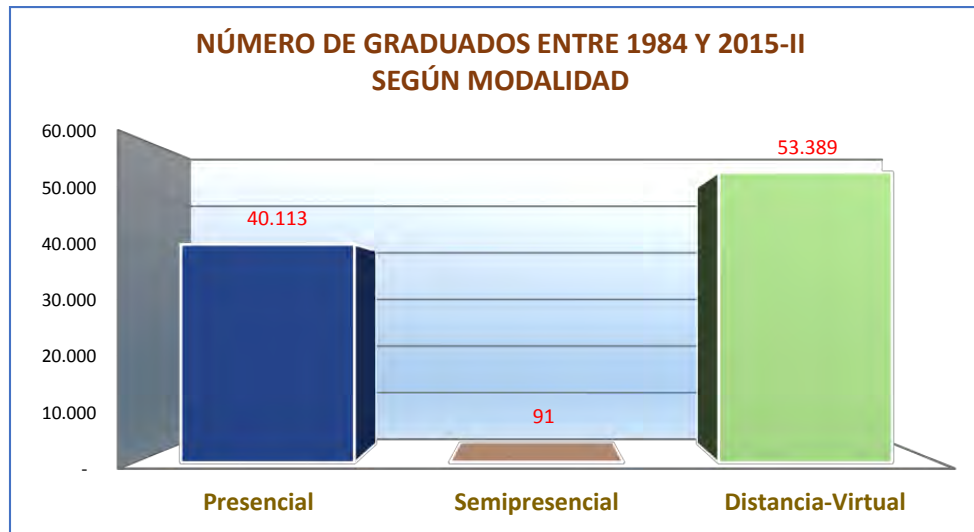
Fuente de datos: Centro de Registro y Control Académico, febrero 18 de 2016

NÚMERO DE GRADUADOS ENTRE 1984 Y 2015-II, SEGÚN NIVEL DE FORMACIÓN, PROGRAMA ACADÉMICO Y MODALIDAD

POSTGRADO

Especialista

Programa Académico	Modalidad			Total
	Presencial	Semipresencial	Distancia-Virtual	
Administración de Empresas	168	-	-	168
Didáctica del Arte	-	-	2.299	2.299
Educación Ambiental	-	-	372	372
Educación Sexual	-	91	-	91
El Arte en los Procesos de Aprendizaje	-	-	110	110
Estadística Aplicada	271	-	-	271
Gestión Logística Internacional	8	-	-	8
Informática y Multimedia en Educación	-	-	819	819
Informática y Multimedia	2.956	-	3	2.959
Lúdica y Recreación para el Desarrollo Social y Cultural	-	-	11.640	11.640
Pedagogía de la Lúdica	-	-	826	826
Pedagogía de la Lúdica para el Desarrollo Cultural	-	-	5.018	5.018
Pedagogía de la Recreación Ecológica	883	-	25.978	26.861
Pedagogía de la Recreación Musical para el Desarrollo Social y Cultural	-	-	40	40
Recreación Ecológica y Social	-	-	4.129	4.129
Salud Familiar	-	-	21	21
Total	4.286	91	51.255	55.632



Fuente de datos: Centro de Registro y Control Académico; febrero 18 de 2016

2.1 SITUACIÓN LABORAL DE LOS GRADUADOS

COMPARATIVO EMPLEABILIDAD Y SALARIO DE ENGANCHE DE LOS GRADUADOS FUNDACIÓN UNIVERSITARIA LOS LIBERTADORES VS IES PRIVADAS, IES COLOMBIANAS ENTRE EL 2010 Y 2014, SEGÚN NIVEL ACADÉMICO

NIVEL ACADÉMICO	AÑO DE GRADUACIÓN	I.E.S COLOMBIANAS				I.E.S PRIVADAS				FUNDACIÓN UNIVERSITARIA LOS LIBERTADORES			
		NÚMERO DE GRADUADOS	GRADUADOS QUE COTIZAN	TASA DE COTIZANTES	INGRESO	NÚMERO DE GRADUADOS	GRADUADOS QUE COTIZAN	TASA DE COTIZANTES	INGRESO	NÚMERO DE GRADUADOS	GRADUADOS QUE COTIZAN	TASA DE COTIZANTES	INGRESO
FORMACIÓN TÉCNICA PROFESIONAL	2010	6.191	3.657	59,1 %	\$ 1.211.116	4.188	2.959	70,7 %	\$ 1.191.515	5	5	100,0 %	\$ 4.893.000
	2011	9.210	5.870	63,7 %	\$ 1.160.089	4.799	3.439	71,7 %	\$ 1.174.475	15	13	86,7 %	\$ 1.217.000
	2012	9.295	6.154	66,2 %	\$ 1.092.514	6.716	4.634	69,0 %	\$ 1.082.518	22	15	68,2 %	\$ 1.191.060
	2013	10.242	6.814	66,5 %	\$ 1.041.927	7.549	5.372	71,2 %	\$ 1.039.672	26	22	84,6 %	\$ 1.317.470
	2014	4.432	2.803	63,2 %	\$ 1.014.837	3.221	2.121	65,8 %	\$ 1.024.830	6	3	50,0 %	\$ 1.032.000
TECNOLÓGICA	2010	17.199	12.808	74,5 %	\$ 1.436.425	7.343	5.602	76,3 %	\$ 1.475.981	52	43	82,7 %	\$ 2.704.638
	2011	66.491	47.378	71,3 %	\$ 1.280.079	10.377	7.980	76,9 %	\$ 1.363.649	44	40	90,9 %	\$ 1.418.619
	2012	79.286	56.824	71,7 %	\$ 1.180.845	14.808	11.472	77,5 %	\$ 1.297.566	19	16	84,2 %	\$ 1.164.242
	2013	92.054	66.499	72,2 %	\$ 1.113.635	15.242	11.721	76,9 %	\$ 1.270.741	16	12	75,0 %	\$ 1.472.833
	2014	39.872	29.087	73,0 %	\$ 1.016.660	8.060	5.921	73,5 %	\$ 1.194.876	22	19	86,4 %	\$ 947.125
UNIVERSITARIA	2010	103.193	83.654	81,1 %	\$ 2.193.473	58.618	47.264	80,6 %	\$ 2.328.815	1.110	962	86,7 %	\$ 2.369.009
	2011	119.087	96.953	81,4 %	\$ 2.056.516	68.224	55.987	82,1 %	\$ 2.193.940	1.413	1.264	89,5 %	\$ 2.313.204
	2012	144.970	118.776	81,9 %	\$ 1.895.783	85.151	70.605	82,9 %	\$ 2.009.275	2.097	1.873	89,3 %	\$ 2.020.236
	2013	156.063	125.865	80,7 %	\$ 1.736.849	93.137	76.150	81,8 %	\$ 1.825.927	2.190	1.925	87,9 %	\$ 1.871.582
	2014	66.748	50.726	76,0 %	\$ 1.552.968	41.297	31.981	77,4 %	\$ 1.598.176	1.133	961	84,8 %	\$ 1.643.515

Fuente: Observatorio Laboral, febrero 25 de 2016

COMPARATIVO EMPLEABILIDAD Y SALARIO DE ENGANCHE DE LOS GRADUADOS FUNDACIÓN UNIVERSITARIA LOS LIBERTADORES VS IES PRIVADAS, IES COLOMBIANAS ENTRE EL 2010 Y 2014, SEGÚN NIVEL ACADÉMICO

NIVEL ACADÉMICO	AÑO DE GRADUACIÓN	I.E.S COLOMBIANAS				I.E.S PRIVADAS				FUNDACIÓN UNIVERSITARIA LOS LIBERTADORES			
		NÚMERO DE GRADUADOS	GRADUADOS QUE COTIZAN	TASA DE COTIZANTES	INGRESO	NÚMERO DE GRADUADOS	GRADUADOS QUE COTIZAN	TASA DE COTIZANTES	INGRESO	NÚMERO DE GRADUADOS	GRADUADOS QUE COTIZAN	TASA DE COTIZANTES	INGRESO
PREGRADO	2010	126.583	100.119	79,1 %	\$ 2.046.297	70.149	55.825	79,6 %	\$ 2.168.294	1.167	1.010	86,5 %	\$ 2.399.402
	2011	194.788	150.201	77,1 %	\$ 1.751.510	83.400	67.406	80,8 %	\$ 2.027.336	1.472	1.317	89,5 %	\$ 2.274.539
	2012	233.551	181.754	77,8 %	\$ 1.621.645	106.675	86.711	81,3 %	\$ 1.849.407	2.138	1.904	89,1 %	\$ 2.007.352
	2013	258.359	199.178	77,1 %	\$ 1.483.593	115.928	93.243	80,4 %	\$ 1.698.077	2.232	1.959	87,8 %	\$ 1.862.559
	2014	111.052	82.616	74,4 %	\$ 1.327.074	52.578	40.023	76,1 %	\$ 1.499.608	1.161	983	84,7 %	\$ 1.628.616
POSGRADO	2001	27.412	22.917	83,6 %	\$ 4.113.702	22.238	18.577	83,5 %	\$ 4.112.412	2.102	1.965	93,5 %	\$ 2.861.007
	2002	22.609	18.991	84,0 %	\$ 4.487.885	18.186	15.254	83,9 %	\$ 4.542.430	2.028	1.884	92,9 %	\$ 2.996.590
	2003	21.671	17.929	82,7 %	\$ 4.668.291	15.518	13.009	83,8 %	\$ 4.683.346	882	831	94,2 %	\$ 2.915.939
	2004	23.333	19.650	84,2 %	\$ 4.793.999	16.963	14.284	84,2 %	\$ 4.967.016	248	240	96,8 %	\$ 2.758.811
	2005	23.874	19.722	82,6 %	\$ 4.760.626	17.354	14.881	85,7 %	\$ 4.976.527				
	2006	27.827	23.558	84,7 %	\$ 4.662.735	20.570	17.740	86,2 %	\$ 4.827.291	409	396	96,8 %	\$ 3.064.631
	2007	35.490	31.311	88,2 %	\$ 4.135.479	27.054	24.291	89,8 %	\$ 4.166.019	3.580	3.452	96,4 %	\$ 3.129.117
	2008	43.160	39.079	90,5 %	\$ 3.980.537	33.395	30.448	91,2 %	\$ 4.052.104	4.634	4.548	98,1 %	\$ 2.870.941
	2009	46.606	41.713	89,5 %	\$ 3.949.159	35.100	32.127	91,5 %	\$ 4.028.303	3.263	3.214	98,5 %	\$ 2.887.710
	2010	59.932	55.204	92,1 %	\$ 3.596.155	45.586	42.387	93,0 %	\$ 3.643.077	7.744	7.638	98,6 %	\$ 2.820.757
	2011	68.975	64.214	93,1 %	\$ 3.483.358	54.511	51.210	93,9 %	\$ 3.488.618	8.345	8.250	98,9 %	\$ 2.786.714
	2012	79.524	73.635	92,6 %	\$ 3.304.092	64.006	59.992	93,7 %	\$ 3.312.503	5.701	5.661	99,3 %	\$ 2.813.514
	2013	70.568	65.289	92,5 %	\$ 3.268.582	55.289	51.569	93,3 %	\$ 3.312.386	1.928	1.913	99,2 %	\$ 2.659.764
	2014	28.750	26.650	92,7 %	\$ 3.240.692	21.378	20.154	94,3 %	\$ 3.273.468	459	458	99,8 %	\$ 2.605.810

Fuente: Observatorio Laboral, febrero 25 de 2016

RELACIÓN ENTRE EL VALOR DE LA MATRÍCULA Y EL SALARIO DE INGRESO DE LOS RECIÉN GRADUADOS EN EL 2014

PROFESIONAL EN:	SALARIO PROMEDIO MENSUAL EGRESADOS 2014*	VALOR MATRÍCULA SEMESTRE AÑO 2014**	RELACIÓN COSTO BENEFICIO ECONÓMICO***
Administración de Empresas	\$1.680.000	\$2.735.000	3,69
Administración Turística y Hotelera	\$1.101.000	\$2.900.000	2,28
Comunicación Social - Periodismo	\$1.245.000	\$3.180.000	2,35
Contaduría Pública	\$1.294.000	\$2.430.000	3,20
Derecho	\$1.992.000	\$2.715.000	4,40
Diseño Gráfico	\$1.156.000	\$3.336.000	2,08
Economía	\$1.703.000	\$2.485.000	4,11
Ingeniería de Sistemas	\$1.783.000	\$3.392.000	3,15
Ingeniería Mecánica	\$1.851.000	\$3.392.000	3,27
Ingeniería Aeronáutica	\$1.863.000	\$4.028.000	2,78
Ingeniería Electrónica	\$1.807.000	\$3.392.000	3,20
Ingeniería Industrial	\$1.721.000	\$3.392.000	3,04
Licenciatura en Educación Especial	\$1.323.000	\$1.538.000	5,16
Licenciatura en Pedagogía Infantil	\$1.050.000	\$1.583.000	3,98
Psicología	\$1.302.000	\$3.255.000	2,40
Publicidad y Mercadeo	\$1.336.000	\$3.328.000	2,41

* Salario de enganche egresados en el 2014, Observatorio Laboral

** Valores correspondientes a los derechos pecuniarios vigencia 2014, Fundación Universitaria Los Libertadores

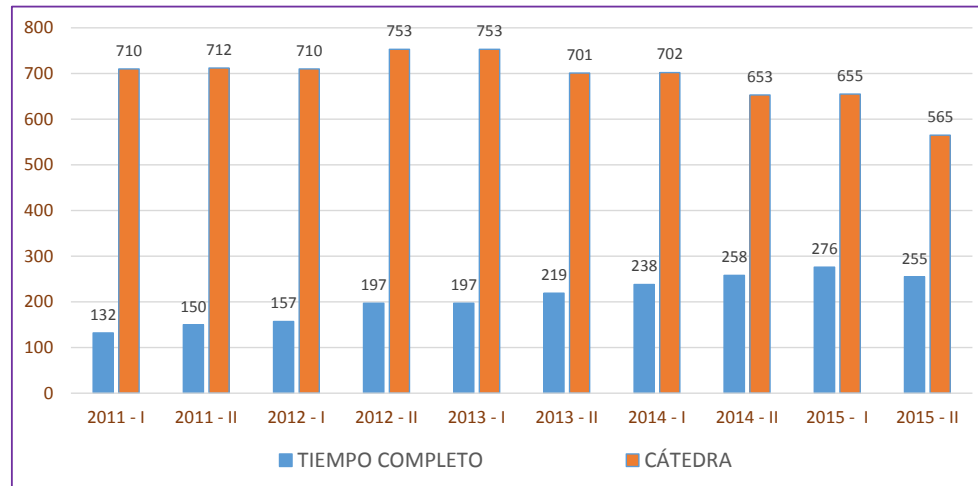
* Relación costo beneficio económico = (salario mensual x 6 / vr matrícula)

3. PERSONAL DOCENTE, DIRECTIVO, ADMINISTRATIVO, MONITORES Y APRENDICES EN EL 2014

3.1 PERSONAL DOCENTE

NÚMERO DE PROFESORES VINCULADOS A LA UNIVESIDAD SEGÚN TIPO DE CONTRATO, ENTRE EL 2011 Y 2015

TIPO DE CONTRATO	2011		2012		2013		2014		2015	
	I	II	I	II	I	II	I	II	I	II
TIEMPO COMPLETO	132	150	157	197	197	219	238	258	276	255
CÁTEDRA	710	712	710	753	753	701	702	653	655	565
TOTAL	842	862	867	950	950	920	940	911	931	820



Fuente: División de Promoción y Desarrollo Humano

3.2. EVALUACIÓN APLICADA A LOS PROFESORES EN EL PRIMER SEMESTRE DE 2015

EVALUACIÓN APLICADA A LOS PROFESORES EN EL PRIMER SEMESTRE DE 2015

CARACTERÍSTICA DE LA PRUEBA

Competencia	Sub - Competencia	Número de preguntas	Total preguntas por Competencia
COMPETENCIAS PEDAGÓGICAS - CP	Competencia relacionada con la didáctica	1	8
	Competencia relacionada con la evaluación del aprendizaje	1	
	Competencia relacionada con modelo educativo	3	
	Competencia relacionada con modelo pedagógico	1	
	Competencia relacionada con pedagogía y didáctica	1	
	Evaluación del aprendizaje pedagogía	1	
COMPETENCIAS CIUDADANAS - CC			8
COMPETENCIAS EMPRENDEDORA - EM			8
LENGUA MATERNA - LM	Competencia lingüística	3	8
	Competencia pragmática	3	
	Competencia semántica	2	
PENSAMIENTO MATEMÁTICO - PM			8
COMPETENCIAS DIGITALES - TIC	Diseñan y desarrollan experiencias de aprendizaje y evaluaciones propias de la era	2	10
	Facilitan e inspiran el aprendizaje y la creatividad en los estudiantes	2	
	Modelan el trabajo y el aprendizaje característicos de la era digital	2	
	Promueven y ejemplifican ciudadanía digital y responsabilidad	2	
	Se comprometen con el crecimiento profesional y con el liderazgo	2	
Total			50

NÚMERO DE PROFESORES QUE PRESENTARON LA PRUEBA

191

Fuente: Vicerrectoría de Educación Virtual y a Distancia, Departamento de Ciencias Básicas

EVALUACIÓN APLICADA A LOS PROFESORES EN EL PRIMER SEMESTRE DE 2015

RESULTADOS GLOBALES

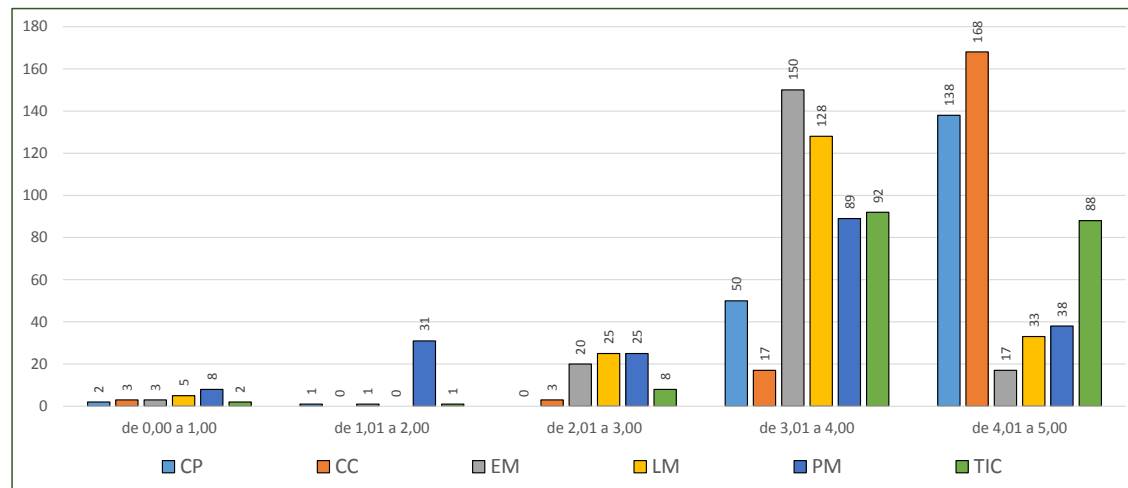
Competencia	Sub - Competencia	Sumatoria de Puntos posibles	Sumatoria de puntuación alcanzada	Calificación en escala de 1 a 5
COMPETENCIAS CIUDADANAS - CC		15.280	12.697,5	4,2
COMPETENCIAS EMPRENDEDORA - EM		15.280	10.447,5	3,4
PENSAMIENTO MATEMÁTICO - PM		15.280	9.520,0	3,1
COMPETENCIAS PEDAGÓGICAS - CP	Competencia relacionada con la didáctica	1.910	1.832,5	4,8
	Competencia relacionada con la evaluación del aprendizaje	1.910	1.805,0	4,7
	Competencia relacionada con modelo educativo	5.730	5.125,0	4,5
	Competencia relacionada con modelo pedagógico	1.910	1.680,0	4,4
	Competencia relacionada con pedagogía y didáctica	1.910	1.732,5	4,5
	Evaluación del aprendizaje pedagogía	1.910	1.327,5	3,5
Total / promedio		15.280	13.502,5	4,4
LENGUA MATERNA - LM	Competencia lingüística	5.730	4.042,5	3,5
	Competencia pragmática	5.730	4.207,5	3,7
	Competencia semántica	3.820	2.352,5	3,1
Total / promedio		15.280	10.602,5	3,5
COMPETENCIAS DIGITALES - TIC	Diseñan y desarrollan experiencias de aprendizaje y evaluaciones propias de la era	3.820	3.232,5	4,2
	Facilitan e inspiran el aprendizaje y la creatividad en los estudiantes	3.820	2.775,0	3,6
	Modelan el trabajo y el aprendizaje característicos de la era digital	3.820	3.207,5	4,2
	Promueven y ejemplifican ciudadanía digital y responsabilidad	3.820	2.740,0	3,6
	Se comprometen con el crecimiento profesional y con el liderazgo	3.820	3.095,0	4,1
Total / promedio		19.100	15.050,0	3,9
Calificación General		95.500	71.820	3,76

Fuente: Vicerrectoría de Educación Virtual y a Distancia, Departamento de Ciencias Básicas

EVALUACIÓN APLICADA A LOS PROFESORES EN EL PRIMER SEMESTRE DE 2015

NÚMERO DE PROFESORES SEGÚN RANGO DE CALIFICACIÓN LOGRADO EN CADA COMPETENCIA EVALUADA

Competencia	Rangos de calificación				
	de 0,00 a 1,00	de 1,01 a 2,00	de 2,01 a 3,00	de 3,01 a 4,00	de 4,01 a 5,00
COMPETENCIAS PEDAGÓGICAS - CP	2	1	0	50	138
COMPETENCIAS CIUDADANAS - CC	3	0	3	17	168
COMPETENCIAS EMPRENDEDORA - EM	3	1	20	150	17
LENGUA MATERNA - LM	5	0	25	128	33
PENSAMIENTO MATEMÁTICO - PM	8	31	25	89	38
COMPETENCIAS DIGITALES - TIC	2	1	8	92	88



Fuente: Vicerrectoría de Educación Virtual y a Distancia, Departamento de Ciencias Básicas

EVALUACIÓN APLICADA A LOS PROFESORES EN EL PRIMER SEMESTRE DE 2015

RESULTADOS POR PROFESOR

NÚMERO DOCUMENTO DEL PROFESOR	COMPETENCIAS CIUDADANAS - CC	COMPETENCIAS PEDAGÓGICAS - CP	COMPETENCIAS EMPRENDEDORA - EM	LENGUA MATERNA - LM	PENSAMIENTO MATEMÁTICO - PM	COMPETENCIAS DIGITALES - TIC	CALIFICACIÓN GENERAL PROFESOR
79954590	4,22	4,38	4,06	4,38	5,00	4,75	4,48
52396517	4,84	4,69	3,28	4,06	5,00	4,50	4,40
80226149	4,53	5,00	3,75	3,91	4,38	4,50	4,35
19346895	4,38	5,00	4,06	3,28	4,38	4,63	4,30
79423420	4,06	4,84	4,06	4,22	3,75	4,63	4,28
80040874	4,38	5,00	3,75	3,75	3,75	4,63	4,23
80124960	4,53	4,84	3,59	3,75	3,75	4,75	4,23
79484046	4,69	4,53	3,75	3,13	4,38	4,75	4,23
79797695	4,22	4,84	3,13	3,91	5,00	4,25	4,23
52752173	4,06	5,00	2,97	5,00	4,38	4,00	4,23
79380954	4,38	4,06	3,44	4,06	5,00	4,25	4,20
75097693	3,91	4,84	3,28	3,75	5,00	4,38	4,20
1075209493	4,69	4,53	3,75	3,59	4,38	4,25	4,20
79209415	4,53	4,69	3,75	3,91	4,38	4,00	4,20
80073567	4,84	4,84	4,06	4,38	3,13	4,00	4,20
80162455	4,69	4,69	3,59	3,59	4,38	4,25	4,20
1014177967	4,84	5,00	2,97	3,75	5,00	3,75	4,20
74378634	4,53	4,69	2,81	3,75	5,00	4,38	4,20
281860	4,38	4,69	3,28	4,69	3,75	4,25	4,18
1033701458	4,69	4,53	3,59	3,59	4,38	4,25	4,18
52432014	4,38	4,53	4,06	4,22	3,75	4,13	4,18
1032384993	4,69	4,53	3,59	3,59	4,38	4,13	4,15
11349144	4,38	4,84	3,44	3,44	4,38	4,38	4,15
1024518217	4,69	4,53	3,59	3,59	4,38	4,13	4,15
1032388510	4,69	4,53	3,59	3,59	4,38	4,13	4,15
79040425	4,53	5,00	3,75	4,53	3,13	4,00	4,15
51899727	3,59	5,00	3,44	3,75	4,38	4,63	4,15
1010172430	3,59	4,84	4,22	3,28	3,75	4,88	4,13
79954084	4,38	4,38	4,38	4,22	3,13	4,25	4,13
46380790	4,38	4,69	3,91	3,44	4,38	4,00	4,13
11295484	4,84	4,53	3,91	3,91	3,75	3,88	4,13
52759121	4,84	5,00	2,97	3,59	3,75	4,50	4,13
79517469	4,53	4,69	3,59	3,28	4,38	4,13	4,10
72245304	4,22	4,69	3,91	3,44	3,75	4,50	4,10
72292101	3,91	4,84	3,75	3,75	3,75	4,50	4,10
80804189	4,69	4,06	3,59	3,75	4,38	4,13	4,10
1032394491	4,69	4,53	3,59	4,06	4,38	3,50	4,10
1013578872	4,53	4,69	3,59	3,13	4,38	4,25	4,10
79371743	4,38	3,91	3,59	3,91	5,00	3,88	4,10
19429361	4,22	4,84	3,59	3,28	3,75	4,63	4,08
1023903173	4,69	4,53	3,59	3,59	4,38	3,75	4,08
79544744	3,44	4,38	4,22	4,06	3,75	4,38	4,05
80775633	4,69	4,53	3,44	3,59	4,38	3,75	4,05
80057978	4,53	4,84	3,28	3,28	3,75	4,38	4,03
1032432711	4,22	5,00	2,97	3,44	3,75	4,63	4,03
80008841	4,38	4,53	3,44	4,38	3,75	3,75	4,03
9532854	4,22	3,91	3,44	3,59	4,38	4,50	4,03
312864	4,22	4,84	3,59	3,59	4,38	3,63	4,03

Fuente: Vicerrectoría de Educación Virtual y a Distancia, Departamento de Ciencias Básicas

EVALUACIÓN APLICADA A LOS PROFESORES EN EL PRIMER SEMESTRE DE 2015

RESULTADOS POR PROFESOR

NÚMERO DOCUMENTO DEL PROFESOR	COMPETENCIAS CIUDADANAS - CC	COMPETENCIAS PEDAGÓGICAS - CP	COMPETENCIAS EMPRENDEDORA - EM	LENGUA MATERNA - LM	PENSAMIENTO MATEMÁTICO - PM	COMPETENCIAS DIGITALES - TIC	CALIFICACIÓN GENERAL PROFESOR
39776257	3,91	4,53	3,91	3,91	3,75	4,13	4,03
79954229	4,38	5,00	3,75	3,59	3,75	3,75	4,03
41448339	3,91	4,22	3,59	4,06	3,75	4,50	4,03
80133503	4,69	4,53	2,97	3,75	3,75	4,38	4,03
19477214	4,69	4,84	4,22	3,28	2,50	4,50	4,03
79361623	4,06	4,53	3,59	4,22	3,13	4,38	4,00
79597795	4,38	4,84	3,44	3,13	3,75	4,38	4,00
81720509	4,69	4,53	3,44	3,59	4,38	3,50	4,00
52702618	4,53	4,53	3,91	3,91	3,75	3,50	4,00
53011676	3,75	4,69	3,91	3,44	3,75	4,25	3,98
51725332	4,53	4,22	3,59	2,66	3,75	4,88	3,98
79996674	4,22	4,69	3,44	3,28	3,75	4,38	3,98
59707470	4,22	4,84	3,44	4,22	3,75	3,50	3,98
1026267836	4,69	4,84	3,91	3,28	3,75	3,50	3,98
66772119	4,38	4,84	3,13	4,06	3,75	3,75	3,98
79400101	4,22	4,84	3,44	3,28	4,38	3,75	3,98
20678302	4,69	4,84	3,13	3,75	3,13	4,25	3,98
52324054	4,53	4,53	3,44	3,75	3,13	4,25	3,95
80052508	3,59	4,84	3,28	3,75	3,13	4,88	3,95
1014200184	4,06	4,69	3,44	3,59	3,75	4,13	3,95
19471946	4,69	4,69	3,28	4,69	1,88	4,25	3,93
51759836	4,69	4,38	3,13	2,81	4,38	4,13	3,93
35423626	4,53	4,38	3,91	3,75	3,13	3,88	3,93
53071169	4,22	5,00	3,28	5,00	1,25	4,63	3,93
79747264	4,06	4,69	3,28	3,75	3,75	4,00	3,93
80004188	4,22	4,22	3,28	4,06	3,75	4,00	3,93
80413389	4,22	4,69	3,28	4,06	3,13	4,13	3,93
79848501	4,22	4,38	3,44	3,59	3,13	4,50	3,90
80188295	4,53	5,00	3,44	3,44	3,75	3,38	3,90
79741502	4,06	4,06	3,91	3,75	3,75	3,88	3,90
79959077	4,69	4,84	2,50	3,59	3,75	4,00	3,90
79391553	4,22	4,38	3,75	3,44	3,13	4,38	3,90
79657064	4,22	4,22	3,44	4,22	3,75	3,63	3,90
51942477	3,91	4,84	3,59	3,44	3,13	4,25	3,88
79834607	3,75	5,00	3,44	4,22	3,13	3,75	3,88
19333286	4,53	5,00	3,44	3,75	2,50	4,00	3,88
79727497	4,53	5,00	3,13	3,59	2,50	4,38	3,88
257465	4,06	4,06	4,22	3,13	3,13	4,50	3,88
45463617	4,22	4,38	3,28	3,44	3,75	4,13	3,88
52852860	3,91	4,69	3,28	4,06	3,13	4,13	3,88
7187360	4,38	4,84	3,44	4,06	3,13	3,50	3,88
72200918	4,38	4,84	3,28	3,75	2,50	4,25	3,85
79511375	4,53	2,50	3,91	3,59	3,75	4,63	3,85
52846857	3,44	4,84	2,66	4,38	3,13	4,50	3,85
79659550	4,22	4,38	3,91	3,44	3,13	4,00	3,85
52177412	4,38	5,00	3,13	3,91	3,13	3,63	3,85
79362987	4,22	3,75	3,44	4,06	3,75	3,75	3,83
10235565	4,69	4,53	3,28	2,66	3,13	4,50	3,83

Fuente: Vicerrectoría de Educación Virtual y a Distancia, Departamento de Ciencias Básicas

EVALUACIÓN APLICADA A LOS PROFESORES EN EL PRIMER SEMESTRE DE 2015

RESULTADOS POR PROFESOR

NÚMERO DOCUMENTO DEL PROFESOR	COMPETENCIAS CIUDADANAS - CC	COMPETENCIAS PEDAGÓGICAS - CP	COMPETENCIAS EMPRENDEDORA - EM	LENGUA MATERNA - LM	PENSAMIENTO MATEMÁTICO - PM	COMPETENCIAS DIGITALES - TIC	CALIFICACIÓN GENERAL PROFESOR
79713290	4,06	3,59	4,06	3,44	3,75	4,00	3,83
78032456	4,22	4,53	2,97	3,59	3,75	3,88	3,83
52523695	4,38	4,84	2,81	3,75	2,50	4,50	3,83
103055950	4,06	4,06	3,28	3,13	4,38	4,00	3,83
1032366176	4,53	5,00	3,28	3,44	2,50	4,13	3,83
45548805	3,75	4,06	3,44	3,91	3,75	4,00	3,83
80801341	4,22	4,53	3,75	3,91	3,13	3,38	3,80
39548236	4,22	4,69	3,91	3,91	3,13	3,13	3,80
19201658	4,38	4,84	3,59	3,44	2,50	4,00	3,80
382186	4,06	4,38	3,44	3,44	3,75	3,75	3,80
1067851443	3,91	3,91	2,97	3,59	4,38	4,00	3,80
17337533	3,75	4,69	3,59	3,75	3,13	3,75	3,78
79330536	4,22	4,06	2,97	2,97	3,75	4,50	3,78
79892281	4,06	4,69	3,28	3,44	3,13	4,00	3,78
51899998	4,53	4,53	3,28	2,97	3,13	4,13	3,78
21056299	4,53	4,53	3,44	2,97	3,13	4,00	3,78
79784686	4,06	4,38	2,97	3,44	4,38	3,50	3,78
52082221	4,22	4,69	3,13	4,06	2,50	4,00	3,78
17153003	3,91	4,84	3,13	3,28	3,13	4,13	3,75
80217842	4,84	3,91	3,75	3,28	3,75	3,13	3,75
41698047	4,38	4,53	4,06	3,44	1,88	4,13	3,75
52108752	4,69	4,53	3,28	4,06	2,50	3,50	3,75
51811319	3,91	4,38	3,75	3,28	3,13	4,00	3,75
6772439	3,59	3,91	4,06	3,44	3,13	4,25	3,75
79328781	4,38	4,06	3,44	2,50	4,38	3,75	3,75
7684429	4,38	4,38	3,59	3,75	1,88	4,25	3,73
19256088	4,53	4,53	3,13	3,75	1,88	4,38	3,73
79645649	4,84	4,84	3,28	3,75	1,25	4,25	3,73
79944291	4,22	4,06	4,06	2,66	2,50	4,63	3,73
88251936	3,44	4,53	4,38	3,28	3,13	3,50	3,70
51911818	4,22	4,53	3,75	3,13	1,88	4,50	3,70
1075217624	4,38	4,38	3,44	3,13	3,13	3,75	3,70
33158749	4,69	5,00	3,13	3,75	1,88	3,63	3,68
51896555	4,06	4,84	3,75	2,97	2,50	3,88	3,68
52117725	4,38	4,53	3,59	3,28	2,50	3,75	3,68
12540759	4,22	4,84	3,28	4,06	1,88	3,75	3,68
52837915	3,91	4,84	3,59	3,59	2,50	3,63	3,68
26421705	4,38	5,00	3,59	3,28	1,25	4,38	3,68
80497542	3,91	4,06	3,59	3,28	2,50	4,50	3,68
52908178	4,22	4,53	3,59	3,44	2,50	3,75	3,68
52847445	4,38	4,06	3,44	2,97	3,13	4,00	3,68
19201491	3,75	4,53	3,59	3,44	3,13	3,63	3,68
79292795	3,75	4,38	3,13	2,97	3,75	4,00	3,68
80540221	4,53	4,69	3,59	3,28	3,13	3,00	3,68
80099536	4,22	5,00	3,28	4,38	0,63	4,25	3,65
45482500	3,91	4,06	3,28	3,91	2,50	4,13	3,65
53161645	4,69	4,69	3,28	3,44	1,25	4,38	3,65
40042674	4,38	4,38	4,38	2,34	2,50	3,88	3,65

Fuente: Vicerrectoría de Educación Virtual y a Distancia, Departamento de Ciencias Básicas

EVALUACIÓN APLICADA A LOS PROFESORES EN EL PRIMER SEMESTRE DE 2015

RESULTADOS POR PROFESOR

NÚMERO DOCUMENTO DEL PROFESOR	COMPETENCIAS CIUDADANAS - CC	COMPETENCIAS PEDAGÓGICAS - CP	COMPETENCIAS EMPRENDEDORA - EM	LENGUA MATERNA - LM	PENSAMIENTO MATEMÁTICO - PM	COMPETENCIAS DIGITALES - TIC	CALIFICACIÓN GENERAL PROFESOR
39732468	4,22	4,06	3,13	2,97	3,75	3,75	3,65
19473466	4,06	4,53	3,91	3,44	1,88	3,88	3,63
79374384	3,91	4,53	3,75	3,44	1,88	4,13	3,63
79277597	4,69	4,22	3,13	2,81	3,13	3,63	3,60
19419105	3,91	4,69	3,13	3,28	3,13	3,50	3,60
52359707	3,59	4,53	2,97	3,75	3,13	3,50	3,58
80176510	3,91	4,84	3,91	3,59	1,25	3,88	3,58
51578930	3,28	4,22	3,13	3,59	2,50	4,50	3,58
79000966	3,91	3,75	3,44	3,91	2,50	3,88	3,58
79618697	4,06	4,69	3,13	3,59	3,13	2,88	3,55
14324382	3,91	3,91	3,75	2,81	3,13	3,75	3,55
52525372	4,38	4,38	2,97	3,59	2,50	3,38	3,53
41674765	3,91	4,06	3,13	3,91	1,88	4,13	3,53
51555756	3,75	4,38	3,59	3,13	1,25	4,63	3,50
27302960	4,06	4,69	3,91	2,19	1,88	4,00	3,48
1020724877	4,22	4,06	3,44	3,28	2,50	3,38	3,48
1070916063	4,84	3,28	2,97	3,59	3,75	2,63	3,48
79789294	3,13	4,53	4,06	3,75	1,88	3,38	3,45
79820323	4,53	4,22	3,59	3,59	0,63	4,00	3,45
79380609	4,06	3,91	3,44	2,66	3,13	3,38	3,43
79837806	4,53	4,38	3,28	2,81	1,88	3,63	3,43
21021184	3,75	4,38	3,28	3,75	1,25	3,88	3,40
30307123	4,06	4,53	2,81	2,66	2,50	3,75	3,40
79557982	3,75	4,53	3,75	4,38	1,25	2,75	3,38
7448895	4,69	4,69	3,59	2,66	3,75	1,38	3,38
19328278	3,75	4,53	3,44	2,81	0,63	4,63	3,35
19315130	4,22	4,69	3,91	3,13	1,25	3,00	3,35
7223217	4,06	3,75	2,66	4,06	1,25	4,13	3,35
52107623	3,28	4,84	3,44	3,75	1,25	3,50	3,35
72002481	4,38	4,53	3,13	3,75	0,63	3,63	3,35
79545273	3,44	3,59	3,59	3,59	2,50	3,25	3,33
19264027	4,06	4,38	2,81	3,44	2,50	2,88	3,33
45507202	3,13	4,84	3,59	3,28	1,25	3,75	3,33
17176676	3,75	4,22	3,28	3,28	1,88	3,50	3,33
1032438796	3,28	3,44	3,75	3,44	1,88	3,88	3,30
19477131	1,72	4,38	3,13	3,91	1,88	4,25	3,25
79241439	4,06	4,22	3,59	2,50	1,88	3,25	3,25
25808446	3,59	4,53	3,13	3,28	1,25	3,38	3,20
52810326	3,91	3,91	3,28	2,34	0,63	4,50	3,15
45486406	3,28	2,66	3,44	2,97	2,50	2,50	2,88
52930547	3,59	3,59	3,75	2,66	0,63	3,00	2,88
51761917	3,91	4,38	1,41	0,00	3,13	4,00	2,85
80010214	3,28	2,97	2,03	3,28	1,25	3,63	2,78
79214399	4,38	0,00	0,00	0,00	3,75	3,88	2,08
52961244	3,59	3,75	0,00	0,00	4,38	0,00	1,88
52736001	0,00	0,00	3,91	0,00	0,00	3,75	1,38
40040618	0,00	0,00	0,00	0,00	0,00	0,00	0,00

Fuente: Vicerrectoría de Educación Virtual y a Distancia, Departamento de Ciencias Básicas

4. EVALUACIÓN A DOCENTES EN LOS ÚLTIMOS CINCO AÑOS

4.1 EVALUACIÓN ESTUDIANTES A DOCENTES ENTRE EL 2011 Y 2015

RESULTADOS EVALUACIÓN ESTUDIANTES A DOCENTE EN LOS ÚLTIMOS CINCO AÑOS

CUESTIONARIO EVALUACIÓN ESTUDIANTES AL DESEMPEÑO DE LOS PROFESORES - PROGRAMAS PRESENCIALES -

DESEMPEÑO	PREGUNTA	RESPUESTA
DESEMPEÑO ACTITUDINAL	1.- Es respetuoso y cordial en su trato.	Calificación de 1 a 5 en donde: 1: ES MUY DEFICIENTE 2: DEFICIENTE, 3: ACEPTABLE, 4: BUENO y 5: EXCELENTE.
	2.- Permite y estimula el diálogo.	
	3.- Escucha sugerencias sobre el desarrollo de las clases.	
	4.- Muestra interés por la formación integral del estudiante.	
	5.- La presentación personal del profesor es la adecuada.	
DESEMPEÑO PEDAGÓGICO	6.- Tiene en cuenta la participación de los estudiantes en la planeación, ejecución y evaluación de las asignaturas.	
	7.- Evalúa constructivamente el desempeño de los estudiantes.	
	8.- Es claro y ordenado en el desarrollo de las actividades.	
	9.- Mantiene la disciplina de manera permanente y positiva.	
DESEMPEÑO MOTIVACIONAL	10.- Incentiva la participación del estudiante en la construcción del conocimiento.	
	11.- Utiliza estrategias pedagógicas motivantes para el grupo.	
	12.- Cumple con la programación y entrega de las evaluaciones.	
	13.- Asiste cumplidamente a clases.	
	14.- Promueve el compromiso del estudiante con su profesión y con la Universidad.	
DESEMPEÑO DISCIPLINAR	15.- Hace sugerencias constructivas que estimulan y orientan al estudiante.	
	16.- Forma en una actitud crítica hacia el conocimiento y la profesión.	
	17.- Demuestra dominio de la asignatura bajo su responsabilidad.	
	18.- Se observa en el profesor preparación de los temas.	
	19.- Utiliza los recursos didácticos disponibles y experiencias para facilitar el desarrollo de los temas.	
	20.- Estimula en los estudiantes el desarrollo del espíritu investigativo.	

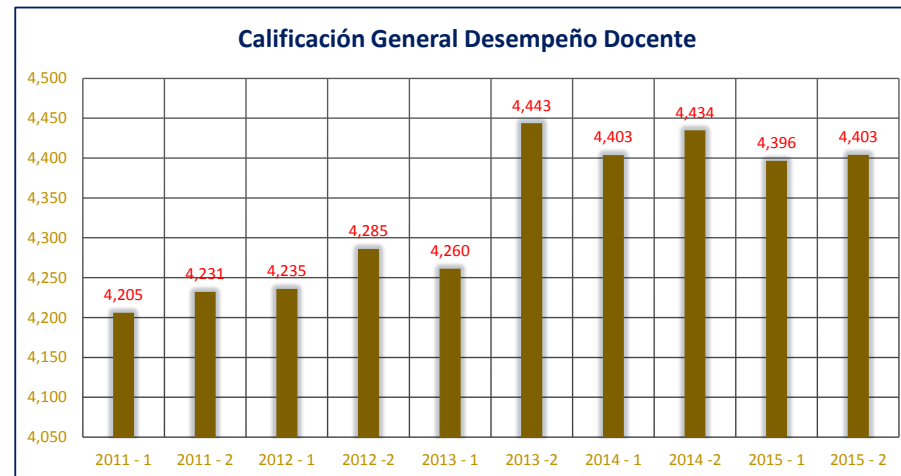
Fuente de datos: Centro de Evaluación y Estadística

RESULTADOS EVALUACIÓN ESTUDIANTES A DOCENTE EN LOS ÚLTIMOS CINCO AÑOS

CALIFICACIÓN SEMESTRAL GENERAL - BOGOTÁ

Año y Semestre	Nota promedio	Número de estudiantes que evaluaron
2011-1	4,210	7123
2011-2	4,231	6003
2012-1	4,235	6824
2012-2	4,285	6759
2013-1	4,260	6509
2013-2	4,443	7505
2014-1	4,403	47570
2014-2	4,434	28227
2015-1	4,396	35993
2015-2	4,403	35928

Nota: A partir del 2013 -II, los estudiantes evalúan a los profesores por intermedio del aplicativo SEVEN



Fuente de datos: Centro de Evaluación y Estadística

RESULTADOS EVALUACIÓN ESTUDIANTES A DOCENTE EN LOS ÚLTIMOS CINCO AÑOS

CALIFICACIÓN PROMEDIO POR SEMESTRE EN CADA PROGRAMA - BOGOTÁ

PROGRAMA / DEPTO. ACADÉMICO	Promedio en los cuatro desempeños									
	2011-1	2011-2	2012-1	2012-2	2013-1	2013-2	2014-1	2014-2	2015-1	2015-2
Administración de Empresas	4,22	4,23	4,18	4,20	4,23	4,39	4,36	4,38	4,27	4,41
Administración Turística y Hotelera	4,18	4,14	4,29	4,30	4,32	4,39	4,39	4,43	4,40	4,38
Comunicación Social - Periodismo	4,26	4,21	4,26	4,30	4,29	4,48	4,37	4,38	4,41	4,36
Contaduría Pública	4,17	4,22	4,28	4,34	4,28	4,44	4,34	4,43	4,46	4,45
Depto. Ciencias Básicas	4,15	4,30	4,23	4,27	4,28	4,44	4,42	4,41	4,43	4,43
Depto. Emprendimiento y Empresarismo	4,06	4,13	4,18	4,22	4,35	4,54	4,44	4,52	4,45	4,38
Depto. Formación Humana y Social	4,22	4,33	4,34	4,33	4,35	4,46	4,45	4,48	4,48	4,41
Depto. Idiomas	4,30	4,30	4,36	4,33	4,26	4,43	4,37	4,46	4,40	4,45
Derecho	4,15	4,20	4,32	4,25	4,29	4,44	4,46	4,41	4,40	4,43
Diseño Gráfico	4,22	4,22	4,21	4,31	4,24	4,46	4,38	4,49	4,39	4,45
Economía	4,25	4,26	4,23	4,24	4,15	4,27	4,42	4,35	4,36	4,35
Ingeniería Aeronáutica	4,25	4,23	4,29	4,29	4,20	4,46	4,47	4,48	4,44	4,43
Ingeniería de Sistemas	4,13	4,15	4,15	4,22	4,22	4,52	4,39	4,51	4,43	4,49
Ingeniería Electrónica	4,13	4,24	4,12	4,18	4,33	4,53	4,32	4,43	4,29	4,15
Ingeniería Industrial	4,12	4,19	4,22	4,25	4,22	4,49	4,38	4,41	4,33	4,40
Ingeniería Mecánica	4,03	4,15	4,14	4,19	4,11	4,40	4,32	4,41	4,30	4,31
Licenciatura en Educación Especial	4,33	4,33	4,35	4,48	4,44	4,53	4,57	4,53	4,53	4,53
Licenciatura Pedagogía Infantil	4,46	4,24	4,28	4,39	4,35	4,47	4,42	4,50	4,42	4,43
Educación Pre-Escolar	4,25	4,18	4,17							
Psicología	4,23	4,21	4,22	4,31	4,29	4,45	4,34	4,40	4,37	4,30
Publicidad y Mercadeo	4,26	4,25	4,09	4,22	4,10	4,37	4,29	4,35	4,38	4,35
Técnica Profesional Automotriz										4,44
Tecnología en Gestión Comercial y Financiera	4,49	4,33	4,33	4,23	4,29	4,48	4,31	4,61	4,20	4,49
Promedio semestral	4,21	4,23	4,23	4,29	4,26	4,44	4,40	4,43	4,40	4,40

Nota: A partir del 2013 - II, los estudiantes evalúan a los profesores por intermedio del aplicativo SEVEN

Fuente de datos: Centro de Evaluación y Estadística

RESULTADOS EVALUACIÓN ESTUDIANTES A DOCENTE EN LOS ÚLTIMOS CINCO AÑOS

CALIFICACIÓN PROMEDIO SEGÚN DESEMPEÑO EN CADA PROGRAMA - BOGOTÁ

PROGRAMA / DEPTO. ACADÉMICO	Desempeño Actitudinal									
	2011-1	2011-2	2012-1	2012-2	2013-1	2013-2	2014-1	2014-2	2015-1	2015-2
Administración de Empresas	4,33	4,32	4,29	4,32	4,31	4,46	4,41	4,43	4,35	4,46
Administración Turística y Hotelera	4,28	4,26	4,38	4,38	4,40	4,44	4,46	4,47	4,44	4,42
Comunicación Social - Periodismo	4,34	4,27	4,32	4,37	4,34	4,53	4,43	4,42	4,44	4,41
Contaduría Pública	4,32	4,34	4,39	4,40	4,38	4,53	4,44	4,50	4,52	4,52
Depto. Ciencias Básicas	4,22	4,36	4,31	4,33	4,34	4,48	4,48	4,46	4,47	4,46
Depto. Emprendimiento y Empresarismo	4,20	4,24	4,28	4,34	4,43	4,59	4,51	4,57	4,50	4,44
Depto. Formación Humana y Social	4,31	4,41	4,42	4,39	4,42	4,52	4,51	4,54	4,53	4,46
Depto. Idiomas	4,37	4,36	4,41	4,39	4,30	4,46	4,40	4,48	4,41	4,47
Derecho	4,25	4,31	4,39	4,30	4,35	4,48	4,52	4,47	4,45	4,50
Diseño Gráfico	4,28	4,29	4,26	4,39	4,30	4,51	4,44	4,54	4,44	4,50
Economía	4,36	4,38	4,32	4,33	4,28	4,36	4,49	4,44	4,44	4,41
Ingeniería Aeronáutica	4,36	4,36	4,37	4,37	4,28	4,50	4,53	4,51	4,47	4,50
Ingeniería de Sistemas	4,23	4,26	4,24	4,31	4,30	4,57	4,48	4,57	4,48	4,53
Ingeniería Electrónica	4,23	4,34	4,23	4,25	4,43	4,59	4,40	4,48	4,36	4,20
Ingeniería Industrial	4,24	4,28	4,30	4,31	4,30	4,54	4,45	4,46	4,38	4,45
Ingeniería Mecánica	4,10	4,28	4,23	4,27	4,19	4,46	4,39	4,44	4,36	4,38
Licenciatura en Educación Especial	4,42	4,45	4,46	4,58	4,49	4,59	4,60	4,58	4,64	4,61
Licenciatura Pedagogía Infantil	4,57	4,36	4,39	4,47	4,43	4,54	4,50	4,57	4,49	4,49
Educación Pre-Escolar	4,35	4,30	4,22							
Psicología	4,31	4,34	4,33	4,39	4,38	4,50	4,42	4,45	4,44	4,37
Publicidad y Mercadeo	4,32	4,31	4,17	4,28	4,17	4,43	4,36	4,42	4,45	4,41
Técnica Profesional Automotriz										4,58
Tecnología en Gestión Comercial y Financiera	4,53	4,35	4,45	4,42	4,35	4,49	4,34	4,66	4,21	4,51
Promedio semestral	4,29	4,32	4,32	4,36	4,33	4,50	4,46	4,49	4,45	4,45

Nota: A partir del 2013 - II, los estudiantes evalúan a los profesores por intermedio del aplicativo SEVEN

Fuente de datos: Centro de Evaluación y Estadística

RESULTADOS EVALUACIÓN ESTUDIANTES A DOCENTE EN LOS ÚLTIMOS CINCO AÑOS

CALIFICACIÓN PROMEDIO SEGÚN DESEMPEÑO EN CADA PROGRAMA - BOGOTÁ

PROGRAMA / DEPTO. ACADÉMICO	Desempeño Pedagógico									
	2011-1	2011-2	2012-1	2012-2	2013-1	2013-2	2014-1	2014-2	2015-1	2015-2
Administración de Empresas	4,16	4,18	4,14	4,15	4,21	4,35	4,32	4,36	4,22	4,38
Administración Turística y Hotelera	4,14	4,10	4,24	4,27	4,29	4,34	4,34	4,39	4,36	4,33
Comunicación Social - Periodismo	4,21	4,19	4,20	4,27	4,26	4,45	4,33	4,35	4,38	4,33
Contaduría Pública	4,14	4,17	4,22	4,29	4,25	4,39	4,29	4,39	4,43	4,41
Depto. Ciencias Básicas	4,13	4,30	4,20	4,25	4,26	4,43	4,40	4,38	4,41	4,42
Depto. Emprendimiento y Empresarismo	4,02	4,05	4,09	4,16	4,32	4,51	4,41	4,49	4,41	4,33
Depto. Formación Humana y Social	4,18	4,31	4,31	4,27	4,31	4,42	4,42	4,44	4,44	4,38
Depto. Idiomas	4,27	4,28	4,33	4,29	4,23	4,40	4,34	4,43	4,37	4,42
Derecho	4,14	4,16	4,31	4,22	4,27	4,43	4,44	4,39	4,37	4,42
Diseño Gráfico	4,16	4,14	4,15	4,26	4,20	4,42	4,35	4,47	4,35	4,41
Economía	4,20	4,25	4,18	4,18	4,18	4,19	4,38	4,28	4,34	4,33
Ingeniería Aeronáutica	4,19	4,20	4,22	4,26	4,15	4,42	4,44	4,46	4,39	4,38
Ingeniería de Sistemas	4,09	4,11	4,09	4,16	4,19	4,50	4,36	4,47	4,39	4,47
Ingeniería Electrónica	4,11	4,24	4,04	4,14	4,28	4,50	4,28	4,39	4,26	4,09
Ingeniería Industrial	4,07	4,17	4,15	4,23	4,17	4,46	4,34	4,38	4,29	4,36
Ingeniería Mecánica	3,97	4,10	4,08	4,13	4,08	4,36	4,28	4,38	4,26	4,27
Licenciatura en Educación Especial	4,27	4,29	4,31	4,37	4,41	4,52	4,55	4,56	4,47	4,49
Licenciatura Pedagogía Infantil	4,39	4,23	4,23	4,36	4,31	4,44	4,38	4,47	4,38	4,39
Educación Pre-Escolar	4,21	4,19	4,12							
Psicología	4,18	4,17	4,18	4,26	4,24	4,41	4,29	4,37	4,33	4,26
Publicidad y Mercadeo	4,21	4,20	4,03	4,18	4,06	4,34	4,25	4,32	4,34	4,31
Técnica Profesional Automotriz										4,46
Tecnología en Gestión Comercial y Financiera	4,44	4,31	4,28	4,20	4,23	4,48	4,28	4,60	4,18	4,46
Promedio semestral	4,16	4,20	4,19	4,24	4,23	4,41	4,37	4,40	4,36	4,37

Nota: A partir del 2013 - II, los estudiantes evalúan a los profesores por intermedio del aplicativo SEVEN

Fuente de datos: Centro de Evaluación y Estadística

RESULTADOS EVALUACIÓN ESTUDIANTES A DOCENTE EN LOS ÚLTIMOS CINCO AÑOS

CALIFICACIÓN PROMEDIO SEGÚN DESEMPEÑO EN CADA PROGRAMA - BOGOTÁ

PROGRAMA / DEPTO. ACADÉMICO	Desempeño Motivacional									
	2011-1	2011-2	2012-1	2012-2	2013-1	2013-2	2014-1	2014-2	2015-1	2015-2
Administración de Empresas	4,20	4,19	4,16	4,18	4,21	4,37	4,34	4,35	4,26	4,39
Administración Turística y Hotelera	4,12	4,08	4,26	4,28	4,28	4,37	4,37	4,40	4,38	4,36
Comunicación Social - Periodismo	4,23	4,13	4,26	4,27	4,28	4,45	4,34	4,35	4,40	4,34
Contaduría Pública	4,13	4,18	4,24	4,33	4,25	4,41	4,31	4,41	4,44	4,42
Depto. Ciencias Básicas	4,13	4,27	4,21	4,25	4,26	4,42	4,41	4,40	4,42	4,42
Depto. Emprendimiento y Empresarismo	4,02	4,13	4,20	4,20	4,33	4,54	4,41	4,51	4,43	4,36
Depto. Formación Humana y Social	4,20	4,27	4,31	4,32	4,32	4,44	4,42	4,46	4,46	4,40
Depto. Idiomas	4,29	4,29	4,36	4,32	4,25	4,42	4,37	4,47	4,42	4,46
Derecho	4,10	4,16	4,27	4,22	4,24	4,40	4,40	4,38	4,37	4,38
Diseño Gráfico	4,23	4,20	4,20	4,28	4,20	4,43	4,35	4,47	4,37	4,43
Economía	4,21	4,21	4,20	4,23	4,12	4,27	4,38	4,33	4,31	4,30
Ingeniería Aeronáutica	4,25	4,21	4,26	4,29	4,18	4,44	4,40	4,47	4,42	4,43
Ingeniería de Sistemas	4,10	4,09	4,12	4,20	4,22	4,49	4,36	4,50	4,42	4,48
Ingeniería Electrónica	4,10	4,20	4,10	4,16	4,29	4,50	4,25	4,42	4,25	4,14
Ingeniería Industrial	4,09	4,18	4,22	4,22	4,21	4,49	4,36	4,41	4,32	4,38
Ingeniería Mecánica	4,02	4,10	4,12	4,18	4,08	4,38	4,30	4,39	4,28	4,29
Licenciatura en Educación Especial	4,35	4,28	4,29	4,50	4,45	4,48	4,56	4,48	4,47	4,51
Licenciatura Pedagogía Infantil	4,52	4,15	4,23	4,37	4,31	4,46	4,40	4,48	4,40	4,43
Educación Pre-Escolar	4,22	4,13	4,17							
Psicología	4,19	4,13	4,20	4,28	4,26	4,44	4,31	4,37	4,35	4,27
Publicidad y Mercadeo	4,24	4,24	4,08	4,19	4,07	4,33	4,26	4,31	4,35	4,32
Técnica Profesional Automotriz										4,22
Tecnología en Gestión Comercial y Financiera	4,48	4,27	4,28	4,12	4,25	4,45	4,29	4,53	4,22	4,45
Promedio semestral	4,18	4,19	4,21	4,26	4,23	4,42	4,38	4,42	4,38	4,39

Nota: A partir del 2013 - II, los estudiantes evalúan a los profesores por intermedio del aplicativo SEVEN

Fuente de datos: Centro de Evaluación y Estadística

RESULTADOS EVALUACIÓN ESTUDIANTES A DOCENTE EN LOS ÚLTIMOS CINCO AÑOS

CALIFICACIÓN PROMEDIO SEGÚN DESEMPEÑO EN CADA PROGRAMA- BOGOTÁ

PROGRAMA / DEPTO. ACADÉMICO	Desempeño Disciplinar									
	2011-1	2011-2	2012-1	2012-2	2013-1	2013-2	2014-1	2014-2	2015-1	2015-2
Administración de Empresas	4,22	4,22	4,15	4,16	4,18	4,39	4,36	4,36	4,25	4,41
Administración Turística y Hotelera	4,16	4,13	4,29	4,26	4,31	4,41	4,39	4,44	4,41	4,40
Comunicación Social - Periodismo	4,26	4,27	4,25	4,29	4,30	4,49	4,37	4,38	4,41	4,35
Contaduría Pública	4,10	4,19	4,26	4,34	4,24	4,41	4,32	4,41	4,46	4,44
Depto. Ciencias Básicas	4,12	4,27	4,20	4,25	4,27	4,43	4,41	4,39	4,44	4,43
Depto. Emprendimiento y Empresarismo	4,00	4,10	4,16	4,19	4,34	4,53	4,42	4,52	4,44	4,38
Depto. Formación Humana y Social	4,20	4,33	4,32	4,34	4,36	4,46	4,46	4,49	4,48	4,42
Depto. Idiomas	4,29	4,28	4,34	4,33	4,25	4,42	4,38	4,45	4,41	4,45
Derecho	4,09	4,16	4,31	4,25	4,29	4,45	4,46	4,41	4,40	4,43
Diseño Gráfico	4,21	4,24	4,24	4,31	4,25	4,46	4,38	4,49	4,41	4,47
Economía	4,23	4,21	4,21	4,24	4,02	4,28	4,42	4,34	4,36	4,36
Ingeniería Aeronáutica	4,19	4,16	4,31	4,26	4,20	4,49	4,50	4,49	4,48	4,41
Ingeniería de Sistemas	4,09	4,13	4,12	4,22	4,18	4,51	4,36	4,49	4,42	4,49
Ingeniería Electrónica	4,08	4,19	4,10	4,17	4,31	4,53	4,34	4,44	4,29	4,15
Ingeniería Industrial	4,08	4,14	4,19	4,23	4,21	4,48	4,36	4,41	4,32	4,42
Ingeniería Mecánica	4,04	4,12	4,12	4,18	4,12	4,39	4,31	4,41	4,29	4,30
Licenciatura en Educación Especial	4,30	4,29	4,34	4,46	4,40	4,52	4,59	4,52	4,52	4,51
Licenciatura Pedagogía Infantil	4,35	4,22	4,26	4,37	4,36	4,47	4,40	4,49	4,41	4,42
Educación Pre-Escolar	4,23	4,11	4,17							
Psicología	4,23	4,18	4,17	4,31	4,28	4,46	4,35	4,40	4,38	4,31
Publicidad y Mercadeo	4,25	4,26	4,09	4,22	4,10	4,37	4,30	4,34	4,39	4,35
Técnica Profesional Automotriz										4,48
Tecnología en Gestión Comercial y Financiera	4,53	4,39	4,31	4,21	4,34	4,51	4,35	4,64	4,20	4,53
Promedio semestral	4,19	4,21	4,22	4,27	4,25	4,44	4,40	4,43	4,40	4,40

Nota: A partir del 2013 - II, los estudiantes evalúan a los profesores por intermedio del aplicativo SEVEN

Fuente de datos: Centro de Evaluación y Estadística

RESULTADOS EVALUACIÓN ESTUDIANTES A DOCENTE EN LOS ÚLTIMOS CINCO AÑOS

CALIFICACIÓN PROMEDIO SEGÚN DESEMPEÑO POR PREGUNTA EN CADA PROGRAMA - BOGOTÁ

PROGRAMA / DEPTO. ACADÉMICO	Es respetuoso y cordial en su trato.									
	2011-1	2011-2	2012-1	2012-2	2013-1	2013-2	2014-1	2014-2	2015-1	2015-2
Administración de Empresas	4,44	4,43	4,42	4,43	4,41	4,51	4,47	4,50	4,43	4,51
Administración Turística y Hotelera	4,36	4,34	4,44	4,44	4,45	4,50	4,51	4,54	4,47	4,46
Comunicación Social - Periodismo	4,38	4,32	4,37	4,44	4,39	4,56	4,48	4,45	4,47	4,45
Contaduría Pública	4,42	4,43	4,51	4,48	4,49	4,62	4,53	4,55	4,57	4,58
Depto. Ciencias Básicas	4,36	4,46	4,45	4,46	4,46	4,57	4,57	4,56	4,56	4,53
Depto. Emprendimiento y Empresarismo	4,32	4,30	4,34	4,47	4,50	4,61	4,55	4,61	4,55	4,48
Depto. Formación Humana y Social	4,41	4,51	4,50	4,44	4,48	4,58	4,54	4,60	4,58	4,51
Depto. Idiomas	4,47	4,44	4,50	4,54	4,42	4,55	4,49	4,56	4,50	4,53
Derecho	4,36	4,41	4,48	4,35	4,44	4,50	4,54	4,52	4,47	4,55
Diseño Gráfico	4,38	4,38	4,38	4,49	4,39	4,55	4,50	4,61	4,47	4,54
Economía	4,42	4,49	4,40	4,48	4,37	4,46	4,59	4,51	4,50	4,44
Ingeniería Aeronáutica	4,48	4,46	4,52	4,46	4,39	4,54	4,61	4,54	4,53	4,56
Ingeniería de Sistemas	4,32	4,43	4,38	4,41	4,45	4,63	4,58	4,60	4,53	4,57
Ingeniería Electrónica	4,39	4,42	4,34	4,35	4,50	4,67	4,49	4,54	4,42	4,29
Ingeniería Industrial	4,35	4,33	4,41	4,40	4,42	4,61	4,51	4,54	4,46	4,51
Ingeniería Mecánica	4,23	4,42	4,34	4,41	4,27	4,53	4,46	4,52	4,44	4,43
Licenciatura en Educación Especial	4,46	4,50	4,52	4,54	4,46	4,67	4,65	4,59	4,68	4,64
Licenciatura Pedagogía Infantil	4,65	4,45	4,48	4,54	4,52	4,58	4,55	4,62	4,54	4,52
Educación Pre-Escolar	4,42	4,41	4,33							
Psicología	4,40	4,44	4,46	4,49	4,47	4,55	4,48	4,50	4,49	4,43
Publicidad y Mercadeo	4,41	4,38	4,24	4,34	4,27	4,47	4,43	4,48	4,49	4,46
Técnica Profesional Automotriz										4,80
Tecnología en Gestión Comercial y Financiera	4,54	4,43	4,55	4,49	4,42	4,56	4,38	4,71	4,18	4,53
Promedio semestral	4,39	4,42	4,43	4,46	4,43	4,55	4,52	4,55	4,51	4,50

Nota: A partir del 2013 - II, los estudiantes evalúan a los profesores por intermedio del aplicativo SEVEN

Fuente de datos: Centro de Evaluación y Estadística

RESULTADOS EVALUACIÓN ESTUDIANTES A DOCENTE EN LOS ÚLTIMOS CINCO AÑOS

CALIFICACIÓN PROMEDIO SEGÚN DESEMPEÑO POR PREGUNTA EN CADA PROGRAMA - BOGOTÁ

PROGRAMA / DEPTO. ACADÉMICO	Permite y estimula el diálogo.									
	2011-1	2011-2	2012-1	2012-2	2013-1	2013-2	2014-1	2014-2	2015-1	2015-2
Administración de Empresas	4,26	4,29	4,19	4,27	4,27	4,43	4,37	4,41	4,29	4,43
Administración Turística y Hotelera	4,18	4,16	4,33	4,30	4,34	4,37	4,40	4,42	4,39	4,36
Comunicación Social - Periodismo	4,27	4,23	4,27	4,36	4,30	4,51	4,39	4,40	4,43	4,38
Contaduría Pública	4,25	4,26	4,32	4,29	4,34	4,49	4,41	4,45	4,49	4,47
Depto. Ciencias Básicas	4,15	4,29	4,25	4,23	4,26	4,44	4,44	4,42	4,43	4,43
Depto. Emprendimiento y Empresarismo	4,14	4,18	4,21	4,25	4,42	4,58	4,51	4,57	4,49	4,41
Depto. Formación Humana y Social	4,28	4,35	4,41	4,36	4,40	4,50	4,48	4,50	4,51	4,44
Depto. Idiomas	4,32	4,33	4,39	4,36	4,26	4,43	4,37	4,46	4,39	4,44
Derecho	4,22	4,29	4,34	4,28	4,33	4,45	4,50	4,44	4,41	4,47
Diseño Gráfico	4,24	4,22	4,23	4,34	4,25	4,48	4,42	4,52	4,42	4,48
Economía	4,23	4,33	4,26	4,27	4,27	4,28	4,42	4,40	4,39	4,34
Ingeniería Aeronáutica	4,32	4,29	4,31	4,31	4,21	4,44	4,51	4,47	4,42	4,48
Ingeniería de Sistemas	4,10	4,19	4,19	4,21	4,27	4,54	4,46	4,55	4,45	4,49
Ingeniería Electrónica	4,18	4,32	4,14	4,22	4,37	4,57	4,35	4,43	4,31	4,15
Ingeniería Industrial	4,22	4,25	4,25	4,23	4,26	4,51	4,42	4,42	4,35	4,40
Ingeniería Mecánica	4,06	4,21	4,19	4,20	4,12	4,42	4,35	4,41	4,31	4,33
Licenciatura en Educación Especial	4,35	4,45	4,48	4,67	4,51	4,57	4,62	4,59	4,61	4,59
Licenciatura Pedagogía Infantil	4,56	4,26	4,34	4,42	4,36	4,49	4,47	4,55	4,46	4,46
Educación Pre-Escolar	4,31	4,24	4,12							
Psicología	4,22	4,29	4,27	4,37	4,37	4,47	4,38	4,43	4,39	4,33
Publicidad y Mercadeo	4,25	4,28	4,10	4,26	4,12	4,39	4,32	4,39	4,42	4,38
Técnica Profesional Automotriz										4,50
Tecnología en Gestión Comercial y Financiera	4,52	4,30	4,38	4,37	4,32	4,44	4,31	4,64	4,24	4,53
Promedio semestral	4,23	4,27	4,27	4,31	4,29	4,46	4,42	4,46	4,41	4,42

Nota: A partir del 2013 - II, los estudiantes evalúan a los profesores por intermedio del aplicativo SEVEN

Fuente de datos: Centro de Evaluación y Estadística

RESULTADOS EVALUACIÓN ESTUDIANTES A DOCENTE EN LOS ÚLTIMOS CINCO AÑOS

CALIFICACIÓN PROMEDIO SEGÚN DESEMPEÑO POR PREGUNTA EN CADA PROGRAMA - BOGOTÁ

PROGRAMA / DEPTO. ACADÉMICO	Escucha sugerencias sobre el desarrollo de las clases.									
	2011-1	2011-2	2012-1	2012-2	2013-1	2013-2	2014-1	2014-2	2015-1	2015-2
Administración de Empresas	4,17	4,14	4,18	4,12	4,15	4,36	4,31	4,35	4,23	4,38
Administración Turística y Hotelera	4,06	4,07	4,34	4,19	4,23	4,31	4,36	4,35	4,34	4,31
Comunicación Social - Periodismo	4,19	4,08	4,26	4,23	4,18	4,43	4,34	4,33	4,35	4,32
Contaduría Pública	4,10	4,15	4,32	4,18	4,19	4,41	4,35	4,39	4,43	4,42
Depto. Ciencias Básicas	4,08	4,22	4,21	4,19	4,19	4,39	4,40	4,36	4,39	4,39
Depto. Emprendimiento y Empresarismo	4,01	4,06	4,24	4,17	4,33	4,52	4,44	4,51	4,42	4,36
Depto. Formación Humana y Social	4,13	4,27	4,37	4,26	4,28	4,42	4,41	4,45	4,45	4,36
Depto. Idiomas	4,24	4,21	4,34	4,22	4,12	4,34	4,30	4,38	4,29	4,36
Derecho	4,11	4,18	4,33	4,16	4,22	4,37	4,45	4,37	4,34	4,40
Diseño Gráfico	4,09	4,14	4,18	4,25	4,14	4,41	4,32	4,45	4,36	4,42
Economía	4,22	4,22	4,27	4,11	4,10	4,23	4,37	4,34	4,33	4,30
Ingeniería Aeronáutica	4,19	4,13	4,26	4,24	4,16	4,38	4,43	4,44	4,35	4,40
Ingeniería de Sistemas	4,10	4,12	4,12	4,20	4,15	4,50	4,42	4,50	4,39	4,47
Ingeniería Electrónica	4,06	4,14	4,17	4,05	4,32	4,52	4,31	4,42	4,29	4,10
Ingeniería Industrial	4,05	4,12	4,19	4,17	4,08	4,45	4,36	4,37	4,28	4,36
Ingeniería Mecánica	3,89	4,10	4,14	4,07	4,01	4,36	4,28	4,37	4,26	4,29
Licenciatura en Educación Especial	4,25	4,32	4,42	4,46	4,40	4,50	4,48	4,53	4,59	4,54
Licenciatura Pedagogía Infantil	4,44	4,21	4,33	4,34	4,24	4,43	4,40	4,48	4,40	4,40
Educación Pre-Escolar	4,20	4,14	4,14							
Psicología	4,17	4,19	4,23	4,23	4,24	4,39	4,28	4,35	4,31	4,26
Publicidad y Mercadeo	4,12	4,17	4,11	4,14	3,99	4,35	4,27	4,31	4,35	4,33
Técnica Profesional Automotriz										4,40
Tecnología en Gestión Comercial y Financiera	4,43	4,17	4,38	4,28	4,22	4,39	4,23	4,61	4,18	4,49
Promedio semestral	4,12	4,16	4,24	4,20	4,17	4,39	4,36	4,39	4,35	4,36

Nota: A partir del 2013 - II, los estudiantes evalúan a los profesores por intermedio del aplicativo SEVEN

Fuente de datos: Centro de Evaluación y Estadística

RESULTADOS EVALUACIÓN ESTUDIANTES A DOCENTE EN LOS ÚLTIMOS CINCO AÑOS

CALIFICACIÓN PROMEDIO SEGÚN DESEMPEÑO POR PREGUNTA EN CADA PROGRAMA - BOGOTÁ

PROGRAMA / DEPTO. ACADÉMICO	Muestra interés por la formación integral del estudiante.									
	2011-1	2011-2	2012-1	2012-2	2013-1	2013-2	2014-1	2014-2	2015-1	2015-2
Administración de Empresas	4,23	4,25	4,13	4,24	4,28	4,42	4,38	4,39	4,29	4,43
Administración Turística y Hotelera	4,25	4,23	4,25	4,36	4,39	4,45	4,44	4,46	4,45	4,40
Comunicación Social - Periodismo	4,32	4,27	4,22	4,32	4,32	4,50	4,40	4,43	4,44	4,40
Contaduría Pública	4,24	4,29	4,19	4,38	4,28	4,49	4,37	4,46	4,49	4,47
Depto. Ciencias Básicas	4,12	4,31	4,17	4,27	4,29	4,44	4,45	4,41	4,43	4,42
Depto. Emprendimiento y Empresarismo	4,05	4,12	4,11	4,30	4,37	4,59	4,48	4,56	4,48	4,41
Depto. Formación Humana y Social	4,26	4,37	4,29	4,35	4,38	4,50	4,51	4,52	4,51	4,45
Depto. Idiomas	4,32	4,31	4,30	4,33	4,26	4,41	4,35	4,45	4,37	4,44
Derecho	4,21	4,20	4,26	4,27	4,29	4,46	4,50	4,45	4,44	4,46
Diseño Gráfico	4,22	4,21	4,08	4,31	4,26	4,49	4,41	4,51	4,41	4,47
Economía	4,30	4,26	4,15	4,25	4,21	4,30	4,44	4,35	4,37	4,38
Ingeniería Aeronáutica	4,30	4,36	4,19	4,30	4,20	4,48	4,50	4,49	4,45	4,44
Ingeniería de Sistemas	4,14	4,08	4,09	4,23	4,20	4,53	4,37	4,51	4,43	4,49
Ingeniería Electrónica	4,14	4,28	4,02	4,24	4,37	4,53	4,34	4,46	4,31	4,13
Ingeniería Industrial	4,17	4,27	4,13	4,27	4,21	4,50	4,38	4,42	4,33	4,41
Ingeniería Mecánica	4,03	4,19	4,09	4,21	4,14	4,43	4,34	4,40	4,31	4,34
Licenciatura en Educación Especial	4,45	4,47	4,34	4,59	4,46	4,56	4,59	4,56	4,63	4,60
Licenciatura Pedagogía Infantil	4,58	4,35	4,24	4,43	4,40	4,52	4,48	4,54	4,46	4,47
Educación Pre-Escolar	4,33	4,19	4,11							
Psicología	4,26	4,28	4,19	4,33	4,31	4,48	4,37	4,42	4,41	4,33
Publicidad y Mercadeo	4,29	4,21	4,02	4,23	4,14	4,39	4,32	4,40	4,41	4,39
Técnica Profesional Automotriz										4,60
Tecnología en Gestión Comercial y Financiera	4,47	4,30	4,33	4,37	4,32	4,49	4,33	4,60	4,15	4,47
Promedio semestral	4,23	4,26	4,17	4,31	4,28	4,47	4,43	4,45	4,41	4,42

Nota: A partir del 2013 - II, los estudiantes evalúan a los profesores por intermedio del aplicativo SEVEN

Fuente de datos: Centro de Evaluación y Estadística

RESULTADOS EVALUACIÓN ESTUDIANTES A DOCENTE EN LOS ÚLTIMOS CINCO AÑOS

CALIFICACIÓN PROMEDIO SEGÚN DESEMPEÑO POR PREGUNTA EN CADA PROGRAMA - BOGOTÁ

PROGRAMA / DEPTO. ACADÉMICO	La presentación personal del profesor es la adecuada.									
	2011-1	2011-2	2012-1	2012-2	2013-1	2013-2	2014-1	2014-2	2015-1	2015-2
Administración de Empresas	4,53	4,48	4,51	4,55	4,46	4,56	4,52	4,51	4,50	4,56
Administración Turística y Hotelera	4,53	4,52	4,56	4,59	4,57	4,55	4,58	4,59	4,55	4,58
Comunicación Social - Periodismo	4,53	4,43	4,51	4,50	4,49	4,62	4,53	4,51	4,54	4,51
Contaduría Pública	4,58	4,58	4,62	4,66	4,59	4,66	4,56	4,64	4,64	4,63
Depto. Ciencias Básicas	4,38	4,50	4,47	4,49	4,49	4,58	4,53	4,54	4,53	4,53
Depto. Emprendimiento y Empresarismo	4,48	4,51	4,51	4,54	4,51	4,65	4,56	4,62	4,57	4,53
Depto. Formación Humana y Social	4,48	4,55	4,55	4,54	4,54	4,60	4,60	4,62	4,59	4,54
Depto. Idiomas	4,48	4,51	4,55	4,51	4,44	4,56	4,51	4,55	4,53	4,58
Derecho	4,37	4,48	4,53	4,46	4,48	4,61	4,63	4,61	4,57	4,63
Diseño Gráfico	4,46	4,50	4,45	4,56	4,47	4,61	4,54	4,62	4,54	4,60
Economía	4,64	4,58	4,54	4,54	4,43	4,53	4,63	4,60	4,60	4,60
Ingeniería Aeronáutica	4,53	4,55	4,56	4,53	4,42	4,66	4,59	4,62	4,59	4,63
Ingeniería de Sistemas	4,49	4,50	4,44	4,52	4,43	4,66	4,55	4,67	4,57	4,60
Ingeniería Electrónica	4,40	4,54	4,46	4,39	4,59	4,66	4,52	4,54	4,48	4,33
Ingeniería Industrial	4,40	4,41	4,50	4,47	4,52	4,63	4,56	4,57	4,50	4,55
Ingeniería Mecánica	4,29	4,46	4,37	4,46	4,38	4,55	4,51	4,52	4,47	4,51
Licenciatura en Educación Especial	4,60	4,51	4,56	4,62	4,64	4,68	4,66	4,62	4,71	4,69
Licenciatura Pedagogía Infantil	4,62	4,55	4,54	4,62	4,62	4,65	4,62	4,66	4,58	4,60
Educación Pre-Escolar	4,51	4,52	4,39							
Psicología	4,50	4,50	4,51	4,54	4,52	4,59	4,58	4,53	4,58	4,52
Publicidad y Mercadeo	4,53	4,50	4,38	4,42	4,35	4,54	4,46	4,50	4,56	4,50
Técnica Profesional Automotriz										4,60
Tecnología en Gestión Comercial y Financiera	4,67	4,56	4,62	4,56	4,46	4,58	4,44	4,71	4,33	4,55
Promedio semestral	4,49	4,51	4,50	4,53	4,49	4,60	4,57	4,58	4,55	4,56

Nota: A partir del 2013 - II, los estudiantes evalúan a los profesores por intermedio del aplicativo SEVEN

Fuente de datos: Centro de Evaluación y Estadística

RESULTADOS EVALUACIÓN ESTUDIANTES A DOCENTE EN LOS ÚLTIMOS CINCO AÑOS

CALIFICACIÓN PROMEDIO SEGÚN DESEMPEÑO POR PREGUNTA EN CADA PROGRAMA - BOGOTÁ

PROGRAMA / DEPTO. ACADÉMICO	Tiene en cuenta la participación de los estudiantes en la planeación, ejecución y evaluación de las asignaturas.									
	2011-1	2011-2	2012-1	2012-2	2013-1	2013-2	2014-1	2014-2	2015-1	2015-2
Administración de Empresas	4,15	4,19	4,12	4,15	4,21	4,38	4,31	4,39	4,25	4,39
Administración Turística y Hotelera	4,15	4,08	4,17	4,29	4,28	4,34	4,36	4,41	4,39	4,32
Comunicación Social - Periodismo	4,24	4,19	4,20	4,28	4,25	4,44	4,34	4,36	4,39	4,33
Contaduría Pública	4,11	4,14	4,22	4,25	4,25	4,40	4,36	4,41	4,43	4,42
Depto. Ciencias Básicas	4,08	4,27	4,20	4,23	4,23	4,41	4,40	4,37	4,40	4,42
Depto. Emprendimiento y Empresarismo	4,01	4,08	4,10	4,13	4,33	4,52	4,44	4,51	4,43	4,36
Depto. Formación Humana y Social	4,15	4,29	4,29	4,25	4,32	4,42	4,43	4,43	4,45	4,39
Depto. Idiomas	4,20	4,27	4,33	4,27	4,21	4,39	4,34	4,44	4,37	4,43
Derecho	4,09	4,18	4,24	4,18	4,25	4,42	4,46	4,38	4,35	4,39
Diseño Gráfico	4,08	4,08	4,08	4,21	4,12	4,41	4,34	4,47	4,35	4,41
Economía	4,20	4,28	4,14	4,17	4,16	4,19	4,38	4,32	4,34	4,34
Ingeniería Aeronáutica	4,17	4,14	4,19	4,24	4,15	4,41	4,45	4,48	4,35	4,38
Ingeniería de Sistemas	4,09	4,15	4,11	4,23	4,17	4,51	4,39	4,48	4,39	4,48
Ingeniería Electrónica	4,05	4,19	4,01	4,09	4,28	4,49	4,32	4,39	4,29	4,08
Ingeniería Industrial	4,07	4,12	4,15	4,21	4,12	4,46	4,38	4,40	4,30	4,36
Ingeniería Mecánica	3,98	4,11	4,07	4,08	4,09	4,36	4,28	4,39	4,26	4,28
Licenciatura en Educación Especial	4,27	4,26	4,31	4,51	4,47	4,52	4,47	4,62	4,47	4,49
Licenciatura Pedagogía Infantil	4,43	4,21	4,22	4,35	4,31	4,45	4,42	4,49	4,38	4,40
Educación Pre-Escolar	4,23	4,22	4,11							
Psicología	4,16	4,13	4,17	4,20	4,26	4,40	4,33	4,36	4,33	4,26
Publicidad y Mercadeo	4,19	4,15	4,02	4,21	4,08	4,34	4,27	4,36	4,36	4,35
Técnica Profesional Automotriz										4,60
Tecnología en Gestión Comercial y Financiera	4,36	4,28	4,21	4,20	4,24	4,45	4,34	4,60	4,22	4,51
Promedio semestral	4,13	4,18	4,17	4,23	4,22	4,41	4,38	4,41	4,36	4,38

Nota: A partir del 2013 - II, los estudiantes evalúan a los profesores por intermedio del aplicativo SEVEN

Fuente de datos: Centro de Evaluación y Estadística

RESULTADOS EVALUACIÓN ESTUDIANTES A DOCENTE EN LOS ÚLTIMOS CINCO AÑOS

CALIFICACIÓN PROMEDIO SEGÚN DESEMPEÑO POR PREGUNTA EN CADA PROGRAMA - BOGOTÁ

PROGRAMA / DEPTO. ACADÉMICO	Evalúa constructivamente el desempeño de los estudiantes.									
	2011-1	2011-2	2012-1	2012-2	2013-1	2013-2	2014-1	2014-2	2015-1	2015-2
Administración de Empresas	4,14	4,14	4,11	4,13	4,15	4,33	4,30	4,36	4,22	4,35
Administración Turística y Hotelera	4,14	4,11	4,22	4,27	4,28	4,35	4,35	4,38	4,37	4,29
Comunicación Social - Periodismo	4,19	4,17	4,18	4,24	4,25	4,44	4,31	4,34	4,36	4,30
Contaduría Pública	4,11	4,14	4,21	4,27	4,23	4,38	4,29	4,38	4,41	4,40
Depto. Ciencias Básicas	4,10	4,28	4,19	4,23	4,25	4,42	4,40	4,37	4,41	4,42
Depto. Emprendimiento y Empresarismo	4,02	4,06	4,06	4,14	4,26	4,50	4,42	4,47	4,40	4,32
Depto. Formación Humana y Social	4,17	4,30	4,28	4,26	4,31	4,41	4,40	4,42	4,42	4,36
Depto. Idiomas	4,25	4,27	4,32	4,27	4,22	4,39	4,32	4,43	4,36	4,41
Derecho	4,11	4,19	4,28	4,19	4,24	4,41	4,43	4,38	4,35	4,41
Diseño Gráfico	4,15	4,12	4,10	4,26	4,19	4,41	4,34	4,46	4,33	4,40
Economía	4,13	4,23	4,20	4,13	4,17	4,18	4,38	4,27	4,31	4,30
Ingeniería Aeronáutica	4,15	4,14	4,19	4,19	4,15	4,37	4,44	4,44	4,36	4,33
Ingeniería de Sistemas	4,01	4,07	4,06	4,15	4,18	4,47	4,35	4,43	4,38	4,44
Ingeniería Electrónica	4,03	4,28	3,96	4,10	4,31	4,49	4,26	4,33	4,22	4,05
Ingeniería Industrial	4,08	4,09	4,15	4,21	4,16	4,44	4,31	4,36	4,26	4,34
Ingeniería Mecánica	3,89	4,11	4,05	4,09	4,02	4,33	4,26	4,35	4,23	4,24
Licenciatura en Educación Especial	4,32	4,32	4,21	4,21	4,50	4,52	4,50	4,56	4,46	4,48
Licenciatura Pedagogía Infantil	4,42	4,22	4,21	4,33	4,32	4,42	4,37	4,46	4,35	4,36
Educación Pre-Escolar	4,19	4,21	4,08							
Psicología	4,18	4,13	4,16	4,22	4,22	4,38	4,24	4,35	4,29	4,24
Publicidad y Mercadeo	4,18	4,19	4,00	4,12	4,01	4,32	4,24	4,28	4,34	4,28
Técnica Profesional Automotriz										4,40
Tecnología en Gestión Comercial y Financiera	4,37	4,21	4,18	4,08	4,20	4,46	4,23	4,53	4,15	4,45
Promedio semestral	4,14	4,18	4,16	4,22	4,21	4,40	4,35	4,39	4,34	4,35

Nota: A partir del 2013 - II, los estudiantes evalúan a los profesores por intermedio del aplicativo SEVEN

Fuente de datos: Centro de Evaluación y Estadística

RESULTADOS EVALUACIÓN ESTUDIANTES A DOCENTE EN LOS ÚLTIMOS CINCO AÑOS

CALIFICACIÓN PROMEDIO SEGÚN DESEMPEÑO POR PREGUNTA EN CADA PROGRAMA - BOGOTÁ

PROGRAMA / DEPTO. ACADÉMICO	Es claro y ordenado en el desarrollo de las actividades.									
	2011-1	2011-2	2012-1	2012-2	2013-1	2013-2	2014-1	2014-2	2015-1	2015-2
Administración de Empresas	4,11	4,14	4,11	4,09	4,16	4,32	4,30	4,30	4,16	4,37
Administración Turística y Hotelera	4,08	4,09	4,28	4,25	4,26	4,31	4,31	4,37	4,31	4,30
Comunicación Social - Periodismo	4,20	4,17	4,13	4,24	4,23	4,42	4,31	4,31	4,34	4,29
Contaduría Pública	4,10	4,13	4,19	4,28	4,20	4,36	4,19	4,32	4,38	4,37
Depto. Ciencias Básicas	4,13	4,29	4,17	4,23	4,24	4,41	4,38	4,35	4,40	4,41
Depto. Emprendimiento y Empresarismo	3,95	4,02	4,05	4,12	4,31	4,48	4,36	4,47	4,38	4,29
Depto. Formación Humana y Social	4,21	4,33	4,30	4,26	4,31	4,40	4,39	4,43	4,42	4,37
Depto. Idiomas	4,29	4,29	4,35	4,29	4,24	4,36	4,32	4,39	4,35	4,42
Derecho	4,09	4,06	4,29	4,19	4,28	4,39	4,41	4,34	4,35	4,40
Diseño Gráfico	4,19	4,13	4,17	4,27	4,21	4,41	4,32	4,45	4,34	4,38
Economía	4,22	4,20	4,06	4,11	4,02	4,13	4,33	4,18	4,30	4,27
Ingeniería Aeronáutica	4,15	4,18	4,20	4,24	4,12	4,40	4,38	4,40	4,36	4,37
Ingeniería de Sistemas	4,05	4,07	4,04	4,07	4,16	4,45	4,30	4,42	4,37	4,42
Ingeniería Electrónica	4,11	4,24	4,00	4,06	4,19	4,47	4,18	4,35	4,19	4,04
Ingeniería Industrial	4,03	4,20	4,08	4,18	4,19	4,42	4,27	4,30	4,24	4,33
Ingeniería Mecánica	3,93	4,03	4,05	4,10	4,02	4,32	4,22	4,35	4,22	4,23
Licenciatura en Educación Especial	4,28	4,15	4,36	4,29	4,33	4,48	4,61	4,50	4,45	4,43
Licenciatura Pedagogía Infantil	4,26	4,20	4,20	4,35	4,27	4,40	4,32	4,43	4,36	4,38
Educación Pre-Escolar	4,19	4,11	4,16							
Psicología	4,17	4,09	4,15	4,24	4,21	4,38	4,22	4,32	4,28	4,24
Publicidad y Mercadeo	4,20	4,16	4,03	4,16	4,09	4,30	4,23	4,28	4,30	4,26
Técnica Profesional Automotriz										4,20
Tecnología en Gestión Comercial y Financiera	4,40	4,34	4,34	4,17	4,15	4,46	4,28	4,60	4,13	4,43
Promedio semestral	4,15	4,17	4,17	4,22	4,20	4,38	4,33	4,36	4,33	4,34

Nota: A partir del 2013 - II, los estudiantes evalúan a los profesores por intermedio del aplicativo SEVEN

Fuente de datos: Centro de Evaluación y Estadística

RESULTADOS EVALUACIÓN ESTUDIANTES A DOCENTE EN LOS ÚLTIMOS CINCO AÑOS

CALIFICACIÓN PROMEDIO SEGÚN DESEMPEÑO POR PREGUNTA EN CADA PROGRAMA - BOGOTÁ

PROGRAMA / DEPTO. ACADÉMICO	Mantiene la disciplina de manera permanente y positiva.									
	2011-1	2011-2	2012-1	2012-2	2013-1	2013-2	2014-1	2014-2	2015-1	2015-2
Administración de Empresas	4,25	4,25	4,22	4,22	4,28	4,39	4,36	4,37	4,24	4,40
Administración Turística y Hotelera	4,20	4,13	4,32	4,29	4,33	4,35	4,35	4,41	4,36	4,37
Comunicación Social - Periodismo	4,21	4,20	4,24	4,32	4,25	4,46	4,34	4,35	4,39	4,35
Contaduría Pública	4,25	4,27	4,28	4,38	4,32	4,43	4,31	4,42	4,47	4,43
Depto. Ciencias Básicas	4,21	4,36	4,29	4,34	4,33	4,49	4,45	4,44	4,46	4,45
Depto. Emprendimiento y Empresarismo	4,08	4,02	4,14	4,25	4,34	4,50	4,40	4,51	4,42	4,35
Depto. Formación Humana y Social	4,23	4,36	4,35	4,33	4,33	4,45	4,43	4,48	4,46	4,39
Depto. Idiomas	4,30	4,29	4,32	4,32	4,24	4,42	4,37	4,46	4,40	4,41
Derecho	4,23	4,16	4,41	4,34	4,34	4,47	4,45	4,42	4,42	4,48
Diseño Gráfico	4,22	4,21	4,24	4,29	4,25	4,46	4,37	4,49	4,38	4,44
Economía	4,32	4,33	4,31	4,31	4,28	4,25	4,43	4,34	4,40	4,40
Ingeniería Aeronáutica	4,32	4,32	4,32	4,33	4,18	4,48	4,50	4,49	4,47	4,42
Ingeniería de Sistemas	4,19	4,24	4,18	4,23	4,21	4,56	4,40	4,52	4,44	4,50
Ingeniería Electrónica	4,24	4,30	4,16	4,29	4,28	4,55	4,34	4,48	4,32	4,17
Ingeniería Industrial	4,14	4,25	4,23	4,32	4,19	4,51	4,39	4,44	4,35	4,40
Ingeniería Mecánica	4,10	4,22	4,17	4,24	4,17	4,42	4,35	4,45	4,32	4,30
Licenciatura en Educación Especial	4,23	4,34	4,34	4,52	4,37	4,56	4,56	4,56	4,46	4,51
Licenciatura Pedagogía Infantil	4,34	4,24	4,25	4,40	4,34	4,46	4,40	4,49	4,39	4,41
Educación Pre-Escolar	4,26	4,24	4,19							
Psicología	4,19	4,27	4,23	4,35	4,27	4,44	4,34	4,42	4,39	4,30
Publicidad y Mercadeo	4,21	4,27	4,06	4,20	4,06	4,38	4,26	4,34	4,36	4,33
Técnica Profesional Automotriz										4,60
Tecnología en Gestión Comercial y Financiera	4,58	4,37	4,42	4,30	4,31	4,52	4,29	4,63	4,20	4,51
Promedio semestral	4,23	4,26	4,26	4,32	4,27	4,45	4,40	4,44	4,40	4,40

Nota: A partir del 2013 - II, los estudiantes evalúan a los profesores por intermedio del aplicativo SEVEN

Fuente de datos: Centro de Evaluación y Estadística

RESULTADOS EVALUACIÓN ESTUDIANTES A DOCENTE EN LOS ÚLTIMOS CINCO AÑOS

CALIFICACIÓN PROMEDIO SEGÚN DESEMPEÑO POR PREGUNTA EN CADA PROGRAMA - BOGOTÁ

PROGRAMA / DEPTO. ACADÉMICO	Incentiva la participación del estudiante en la construcción del conocimiento.									
	2011-1	2011-2	2012-1	2012-2	2013-1	2013-2	2014-1	2014-2	2015-1	2015-2
Administración de Empresas	4,16	4,19	4,14	4,17	4,23	4,36	4,33	4,38	4,24	4,38
Administración Turística y Hotelera	4,14	4,08	4,22	4,23	4,29	4,35	4,35	4,40	4,38	4,36
Comunicación Social - Periodismo	4,22	4,19	4,25	4,25	4,31	4,47	4,35	4,37	4,40	4,36
Contaduría Pública	4,10	4,16	4,20	4,25	4,24	4,40	4,31	4,40	4,44	4,43
Depto. Ciencias Básicas	4,11	4,26	4,17	4,21	4,23	4,41	4,39	4,36	4,39	4,40
Depto. Emprendimiento y Empresarismo	4,02	4,06	4,07	4,15	4,35	4,52	4,43	4,52	4,43	4,35
Depto. Formación Humana y Social	4,16	4,28	4,31	4,26	4,30	4,44	4,46	4,45	4,47	4,40
Depto. Idiomas	4,29	4,27	4,34	4,32	4,24	4,41	4,33	4,44	4,38	4,43
Derecho	4,18	4,19	4,31	4,22	4,25	4,44	4,45	4,41	4,41	4,43
Diseño Gráfico	4,15	4,16	4,13	4,26	4,23	4,41	4,36	4,47	4,37	4,43
Economía	4,13	4,20	4,18	4,19	4,24	4,17	4,37	4,27	4,35	4,33
Ingeniería Aeronáutica	4,16	4,20	4,20	4,28	4,14	4,45	4,44	4,47	4,42	4,41
Ingeniería de Sistemas	4,12	4,04	4,08	4,15	4,23	4,50	4,36	4,48	4,39	4,48
Ingeniería Electrónica	4,12	4,20	4,08	4,14	4,33	4,50	4,32	4,42	4,27	4,12
Ingeniería Industrial	4,06	4,20	4,16	4,22	4,16	4,48	4,34	4,39	4,32	4,37
Ingeniería Mecánica	3,98	4,04	4,04	4,12	4,11	4,37	4,29	4,38	4,26	4,27
Licenciatura en Educación Especial	4,24	4,36	4,34	4,34	4,38	4,49	4,61	4,59	4,49	4,52
Licenciatura Pedagogía Infantil	4,49	4,25	4,27	4,38	4,32	4,45	4,39	4,49	4,39	4,40
Educación Pre-Escolar	4,18	4,16	4,09							
Psicología	4,21	4,22	4,18	4,28	4,25	4,44	4,31	4,40	4,35	4,28
Publicidad y Mercadeo	4,26	4,21	4,01	4,21	4,07	4,36	4,26	4,35	4,35	4,34
Técnica Profesional Automotriz										4,50
Tecnología en Gestión Comercial y Financiera	4,51	4,33	4,23	4,22	4,26	4,53	4,25	4,64	4,22	4,43
Promedio semestral	4,16	4,19	4,18	4,24	4,23	4,42	4,38	4,41	4,37	4,38

Nota: A partir del 2013 - II, los estudiantes evalúan a los profesores por intermedio del aplicativo SEVEN

Fuente de datos: Centro de Evaluación y Estadística

RESULTADOS EVALUACIÓN ESTUDIANTES A DOCENTE EN LOS ÚLTIMOS CINCO AÑOS

CALIFICACIÓN PROMEDIO SEGÚN DESEMPEÑO POR PREGUNTA EN CADA PROGRAMA - BOGOTÁ

PROGRAMA / DEPTO. ACADÉMICO	Utiliza estrategias pedagógicas motivantes para el grupo.									
	2011-1	2011-2	2012-1	2012-2	2013-1	2013-2	2014-1	2014-2	2015-1	2015-2
Administración de Empresas	4,00	3,97	3,93	3,96	4,01	4,21	4,21	4,23	4,09	4,27
Administración Turística y Hotelera	3,88	3,79	4,00	3,95	4,03	4,17	4,18	4,24	4,24	4,22
Comunicación Social - Periodismo	4,09	4,05	4,08	4,06	4,12	4,31	4,21	4,26	4,28	4,21
Contaduría Pública	3,87	3,90	3,98	4,05	4,02	4,23	4,16	4,25	4,30	4,28
Depto. Ciencias Básicas	3,91	4,05	3,96	4,02	4,08	4,23	4,25	4,22	4,26	4,27
Depto. Emprendimiento y Empresarismo	3,77	3,82	3,93	4,01	4,20	4,48	4,35	4,43	4,35	4,28
Depto. Formación Humana y Social	3,94	4,07	4,07	4,02	4,12	4,28	4,24	4,30	4,29	4,26
Depto. Idiomas	4,25	4,20	4,26	4,20	4,16	4,33	4,28	4,40	4,31	4,37
Derecho	4,00	3,98	4,13	4,08	4,11	4,28	4,28	4,25	4,25	4,26
Diseño Gráfico	3,99	3,93	3,99	4,05	4,01	4,26	4,22	4,34	4,25	4,30
Economía	3,93	3,86	3,93	3,97	3,81	4,02	4,24	4,15	4,15	4,16
Ingeniería Aeronáutica	4,05	3,99	4,13	4,12	4,08	4,29	4,29	4,39	4,35	4,33
Ingeniería de Sistemas	3,89	3,86	3,88	3,99	4,09	4,35	4,26	4,40	4,30	4,39
Ingeniería Electrónica	3,95	3,89	3,84	3,97	4,15	4,37	4,16	4,34	4,13	4,01
Ingeniería Industrial	3,81	4,03	3,99	4,06	3,97	4,36	4,24	4,28	4,22	4,29
Ingeniería Mecánica	3,82	3,91	3,93	3,97	3,86	4,22	4,18	4,28	4,13	4,15
Licenciatura en Educación Especial	4,16	4,19	4,21	4,42	4,16	4,37	4,50	4,35	4,36	4,44
Licenciatura Pedagogía Infantil	4,42	4,00	4,08	4,20	4,16	4,33	4,28	4,36	4,28	4,33
Educación Pre-Escolar	4,06	3,88	3,98							
Psicología	4,07	3,96	4,01	4,03	4,05	4,28	4,13	4,24	4,18	4,13
Publicidad y Mercadeo	4,01	4,10	3,88	3,94	3,86	4,19	4,13	4,19	4,24	4,21
Técnica Profesional Automotriz										4,10
Tecnología en Gestión Comercial y Financiera	4,30	4,22	4,06	3,92	4,05	4,37	4,21	4,45	4,05	4,34
Promedio semestral	3,98	3,98	4,00	4,05	4,05	4,27	4,25	4,29	4,25	4,26

Nota: A partir del 2013 - II, los estudiantes evalúan a los profesores por intermedio del aplicativo SEVEN

Fuente de datos: Centro de Evaluación y Estadística

RESULTADOS EVALUACIÓN ESTUDIANTES A DOCENTE EN LOS ÚLTIMOS CINCO AÑOS

CALIFICACIÓN PROMEDIO SEGÚN DESEMPEÑO POR PREGUNTA EN CADA PROGRAMA - BOGOTÁ

PROGRAMA / DEPTO. ACADÉMICO	Cumple con la programación y entrega de las evaluaciones.									
	2011-1	2011-2	2012-1	2012-2	2013-1	2013-2	2014-1	2014-2	2015-1	2015-2
Administración de Empresas	4,25	4,26	4,25	4,26	4,26	4,40	4,38	4,37	4,30	4,43
Administración Turística y Hotelera	4,20	4,19	4,38	4,34	4,37	4,41	4,44	4,45	4,40	4,39
Comunicación Social - Periodismo	4,29	4,19	4,30	4,33	4,29	4,49	4,37	4,36	4,42	4,37
Contaduría Pública	4,22	4,29	4,34	4,44	4,32	4,45	4,33	4,46	4,45	4,45
Depto. Ciencias Básicas	4,35	4,39	4,36	4,38	4,37	4,51	4,50	4,50	4,50	4,52
Depto. Emprendimiento y Empresarismo	3,98	4,23	4,29	4,29	4,40	4,54	4,40	4,52	4,41	4,38
Depto. Formación Humana y Social	4,32	4,39	4,40	4,41	4,37	4,47	4,46	4,50	4,48	4,42
Depto. Idiomas	4,38	4,39	4,43	4,39	4,34	4,47	4,43	4,51	4,49	4,52
Derecho	4,21	4,16	4,31	4,28	4,25	4,44	4,41	4,39	4,38	4,39
Diseño Gráfico	4,36	4,34	4,31	4,42	4,28	4,49	4,39	4,53	4,42	4,47
Economía	4,36	4,27	4,18	4,31	4,20	4,32	4,42	4,34	4,34	4,32
Ingeniería Aeronáutica	4,35	4,25	4,35	4,40	4,26	4,50	4,38	4,53	4,48	4,46
Ingeniería de Sistemas	4,20	4,20	4,24	4,31	4,29	4,56	4,41	4,53	4,47	4,53
Ingeniería Electrónica	4,22	4,25	4,22	4,28	4,34	4,55	4,31	4,45	4,27	4,19
Ingeniería Industrial	4,18	4,26	4,33	4,35	4,31	4,53	4,41	4,44	4,36	4,43
Ingeniería Mecánica	4,17	4,19	4,24	4,33	4,14	4,41	4,33	4,43	4,34	4,33
Licenciatura en Educación Especial	4,37	4,33	4,29	4,58	4,55	4,50	4,57	4,50	4,48	4,50
Licenciatura Pedagogía Infantil	4,57	4,26	4,24	4,43	4,32	4,45	4,40	4,48	4,41	4,45
Educación Pre-Escolar	4,30	4,31	4,27							
Psicología	4,28	4,17	4,22	4,34	4,31	4,46	4,33	4,40	4,38	4,31
Publicidad y Mercadeo	4,36	4,33	4,18	4,29	4,14	4,38	4,32	4,34	4,38	4,34
Técnica Profesional Automotriz										4,20
Tecnología en Gestión Comercial y Financiera	4,52	4,40	4,36	4,23	4,30	4,51	4,26	4,53	4,25	4,38
Promedio semestral	4,30	4,29	4,30	4,36	4,30	4,46	4,42	4,45	4,42	4,43

Nota: A partir del 2013 - II, los estudiantes evalúan a los profesores por intermedio del aplicativo SEVEN

Fuente de datos: Centro de Evaluación y Estadística

RESULTADOS EVALUACIÓN ESTUDIANTES A DOCENTE EN LOS ÚLTIMOS CINCO AÑOS

CALIFICACIÓN PROMEDIO SEGÚN DESEMPEÑO POR PREGUNTA EN CADA PROGRAMA - BOGOTÁ

PROGRAMA / DEPTO. ACADÉMICO	Asiste cumplidamente a clases.									
	2011-1	2011-2	2012-1	2012-2	2013-1	2013-2	2014-1	2014-2	2015-1	2015-2
Administración de Empresas	4,38	4,23	4,36	4,43	4,39	4,51	4,43	4,43	4,39	4,46
Administración Turística y Hotelera	4,27	4,04	4,47	4,55	4,46	4,47	4,47	4,47	4,47	4,44
Comunicación Social - Periodismo	4,30	4,11	4,44	4,40	4,39	4,53	4,44	4,41	4,48	4,44
Contaduría Pública	4,32	4,12	4,44	4,58	4,41	4,53	4,39	4,53	4,54	4,49
Depto. Ciencias Básicas	4,30	4,27	4,41	4,48	4,43	4,58	4,53	4,57	4,54	4,54
Depto. Emprendimiento y Empresarismo	4,32	4,09	4,53	4,41	4,45	4,58	4,46	4,55	4,52	4,43
Depto. Formación Humana y Social	4,43	4,22	4,57	4,58	4,52	4,58	4,54	4,56	4,59	4,52
Depto. Idiomas	4,46	4,27	4,54	4,55	4,44	4,57	4,52	4,60	4,58	4,60
Derecho	4,11	4,16	4,36	4,32	4,30	4,44	4,42	4,45	4,40	4,43
Diseño Gráfico	4,36	4,25	4,41	4,43	4,37	4,55	4,43	4,54	4,44	4,50
Economía	4,40	4,19	4,51	4,46	4,39	4,49	4,42	4,47	4,39	4,39
Ingeniería Aeronáutica	4,39	4,12	4,32	4,48	4,24	4,51	4,43	4,52	4,40	4,52
Ingeniería de Sistemas	4,29	4,11	4,30	4,46	4,36	4,58	4,41	4,58	4,52	4,51
Ingeniería Electrónica	4,10	4,19	4,33	4,38	4,43	4,56	4,23	4,44	4,34	4,27
Ingeniería Industrial	4,28	4,16	4,41	4,36	4,39	4,57	4,43	4,53	4,41	4,44
Ingeniería Mecánica	4,13	4,06	4,28	4,33	4,22	4,50	4,36	4,48	4,40	4,36
Licenciatura en Educación Especial	4,56	4,22	4,39	4,53	4,53	4,53	4,58	4,44	4,53	4,58
Licenciatura Pedagogía Infantil	4,50	4,10	4,40	4,49	4,42	4,54	4,47	4,56	4,49	4,52
Educación Pre-Escolar	4,36	4,10	4,33							
Psicología	4,21	4,08	4,33	4,49	4,44	4,53	4,44	4,41	4,45	4,37
Publicidad y Mercadeo	4,39	4,11	4,29	4,34	4,23	4,41	4,31	4,36	4,43	4,34
Técnica Profesional Automotriz										4,10
Tecnología en Gestión Comercial y Financiera	4,60	4,26	4,46	4,28	4,41	4,46	4,33	4,50	4,35	4,51
Promedio semestral	4,34	4,17	4,40	4,45	4,39	4,53	4,47	4,51	4,48	4,47

Nota: A partir del 2013 - II, los estudiantes evalúan a los profesores por intermedio del aplicativo SEVEN

Fuente de datos: Centro de Evaluación y Estadística

RESULTADOS EVALUACIÓN ESTUDIANTES A DOCENTE EN LOS ÚLTIMOS CINCO AÑOS

CALIFICACIÓN PROMEDIO SEGÚN DESEMPEÑO POR PREGUNTA EN CADA PROGRAMA - BOGOTÁ

PROGRAMA / DEPTO. ACADÉMICO	Promueve el compromiso del estudiante con su profesión y con la Universidad.									
	2011-1	2011-2	2012-1	2012-2	2013-1	2013-2	2014-1	2014-2	2015-1	2015-2
Administración de Empresas	4,19	4,18	4,15	4,15	4,21	4,39	4,38	4,37	4,29	4,42
Administración Turística y Hotelera	4,18	4,15	4,31	4,30	4,30	4,44	4,42	4,46	4,43	4,41
Comunicación Social - Periodismo	4,29	4,17	4,27	4,30	4,29	4,49	4,36	4,38	4,42	4,38
Contaduría Pública	4,18	4,19	4,26	4,37	4,26	4,44	4,36	4,43	4,47	4,47
Depto. Ciencias Básicas	4,07	4,24	4,20	4,19	4,24	4,41	4,39	4,38	4,41	4,41
Depto. Emprendimiento y Empresarismo	4,06	4,13	4,15	4,15	4,32	4,55	4,43	4,52	4,45	4,37
Depto. Formación Humana y Social	4,16	4,27	4,30	4,33	4,34	4,47	4,46	4,51	4,48	4,41
Depto. Idiomas	4,18	4,25	4,29	4,23	4,17	4,39	4,33	4,43	4,38	4,43
Derecho	4,12	4,15	4,30	4,25	4,29	4,44	4,45	4,43	4,42	4,43
Diseño Gráfico	4,22	4,19	4,18	4,27	4,20	4,45	4,37	4,49	4,39	4,45
Economía	4,21	4,30	4,24	4,21	4,20	4,30	4,41	4,36	4,34	4,34
Ingeniería Aeronáutica	4,31	4,26	4,31	4,26	4,23	4,50	4,46	4,49	4,44	4,43
Ingeniería de Sistemas	4,08	4,06	4,13	4,12	4,22	4,51	4,37	4,52	4,42	4,50
Ingeniería Electrónica	4,18	4,30	4,10	4,11	4,30	4,52	4,28	4,44	4,29	4,13
Ingeniería Industrial	4,11	4,16	4,22	4,17	4,24	4,50	4,38	4,41	4,31	4,38
Ingeniería Mecánica	4,05	4,08	4,11	4,17	4,14	4,40	4,33	4,39	4,29	4,32
Licenciatura en Educación Especial	4,41	4,27	4,28	4,50	4,49	4,52	4,61	4,56	4,51	4,52
Licenciatura Pedagogía Infantil	4,61	4,12	4,25	4,36	4,37	4,50	4,44	4,51	4,43	4,44
Educación Pre-Escolar	4,20	4,12	4,19							
Psicología	4,23	4,15	4,23	4,30	4,30	4,49	4,37	4,42	4,40	4,30
Publicidad y Mercadeo	4,27	4,24	4,07	4,20	4,07	4,36	4,29	4,36	4,37	4,37
Técnica Profesional Automotriz										4,40
Tecnología en Gestión Comercial y Financiera	4,50	4,19	4,33	4,09	4,30	4,46	4,32	4,57	4,24	4,51
Promedio semestral	4,18	4,19	4,21	4,25	4,25	4,45	4,40	4,44	4,40	4,40

Nota: A partir del 2013 - II, los estudiantes evalúan a los profesores por intermedio del aplicativo SEVEN

Fuente de datos: Centro de Evaluación y Estadística

RESULTADOS EVALUACIÓN ESTUDIANTES A DOCENTE EN LOS ÚLTIMOS CINCO AÑOS

CALIFICACIÓN PROMEDIO SEGÚN DESEMPEÑO POR PREGUNTA EN CADA PROGRAMA - BOGOTÁ

PROGRAMA / DEPTO. ACADÉMICO	Hace sugerencias constructivas que estimulan y orientan al estudiante.									
	2011-1	2011-2	2012-1	2012-2	2013-1	2013-2	2014-1	2014-2	2015-1	2015-2
Administración de Empresas	4,16	4,32	4,11	4,09	4,17	4,35	4,32	4,33	4,22	4,37
Administración Turística y Hotelera	4,05	4,25	4,15	4,25	4,23	4,35	4,35	4,38	4,37	4,33
Comunicación Social - Periodismo	4,18	4,15	4,20	4,25	4,29	4,45	4,34	4,35	4,39	4,33
Contaduría Pública	4,06	4,38	4,19	4,22	4,22	4,40	4,32	4,39	4,42	4,42
Depto. Ciencias Básicas	4,02	4,38	4,14	4,17	4,18	4,36	4,36	4,33	4,37	4,36
Depto. Emprendimiento y Empresarismo	3,95	4,38	4,12	4,12	4,30	4,54	4,44	4,51	4,42	4,37
Depto. Formación Humana y Social	4,13	4,43	4,24	4,23	4,27	4,42	4,42	4,45	4,44	4,37
Depto. Idiomas	4,19	4,34	4,27	4,22	4,14	4,36	4,29	4,40	4,33	4,39
Derecho	4,07	4,35	4,28	4,18	4,24	4,40	4,43	4,41	4,38	4,40
Diseño Gráfico	4,19	4,32	4,13	4,23	4,17	4,42	4,36	4,47	4,37	4,44
Economía	4,14	4,45	4,14	4,18	4,00	4,22	4,40	4,33	4,30	4,29
Ingeniería Aeronáutica	4,13	4,44	4,19	4,17	4,09	4,42	4,45	4,43	4,43	4,39
Ingeniería de Sistemas	4,04	4,24	4,06	4,09	4,16	4,47	4,36	4,47	4,40	4,49
Ingeniería Electrónica	4,04	4,37	4,01	4,10	4,22	4,51	4,28	4,40	4,24	4,12
Ingeniería Industrial	4,05	4,26	4,13	4,16	4,14	4,47	4,33	4,38	4,29	4,36
Ingeniería Mecánica	3,91	4,26	4,06	4,10	4,02	4,37	4,29	4,37	4,25	4,27
Licenciatura en Educación Especial	4,26	4,39	4,28	4,48	4,51	4,50	4,53	4,53	4,47	4,50
Licenciatura Pedagogía Infantil	4,48	4,27	4,19	4,34	4,31	4,46	4,41	4,48	4,40	4,41
Educación Pre-Escolar	4,17	4,24	4,08							
Psicología	4,18	4,28	4,19	4,23	4,23	4,43	4,30	4,37	4,34	4,25
Publicidad y Mercadeo	4,18	4,41	4,00	4,18	4,04	4,33	4,26	4,30	4,35	4,32
Técnica Profesional Automotriz										4,30
Tecnología en Gestión Comercial y Financiera	4,47	4,30	4,20	4,08	4,21	4,44	4,31	4,59	4,20	4,49
Promedio semestral	4,11	4,33	4,15	4,20	4,19	4,40	4,37	4,40	4,36	4,36

Nota: A partir del 2013 - II, los estudiantes evalúan a los profesores por intermedio del aplicativo SEVEN

Fuente de datos: Centro de Evaluación y Estadística

RESULTADOS EVALUACIÓN ESTUDIANTES A DOCENTE EN LOS ÚLTIMOS CINCO AÑOS

CALIFICACIÓN PROMEDIO SEGÚN DESEMPEÑO POR PREGUNTA EN CADA PROGRAMA - BOGOTÁ

PROGRAMA / DEPTO. ACADÉMICO	Forma en una actitud crítica hacia el conocimiento y la profesión.									
	2011-1	2011-2	2012-1	2012-2	2013-1	2013-2	2014-1	2014-2	2015-1	2015-2
Administración de Empresas	4,21	4,21	4,16	4,14	4,19	4,40	4,36	4,37	4,24	4,42
Administración Turística y Hotelera	4,19	4,15	4,26	4,23	4,32	4,40	4,39	4,43	4,41	4,39
Comunicación Social - Periodismo	4,25	4,26	4,26	4,32	4,32	4,48	4,37	4,40	4,41	4,35
Contaduría Pública	4,14	4,24	4,28	4,35	4,25	4,45	4,37	4,42	4,47	4,47
Depto. Ciencias Básicas	4,09	4,24	4,17	4,23	4,22	4,38	4,37	4,35	4,39	4,38
Depto. Emprendimiento y Empresarismo	4,01	4,17	4,15	4,13	4,29	4,51	4,40	4,51	4,42	4,35
Depto. Formación Humana y Social	4,19	4,33	4,33	4,31	4,34	4,46	4,46	4,47	4,46	4,42
Depto. Idiomas	4,19	4,21	4,27	4,23	4,16	4,34	4,30	4,38	4,33	4,39
Derecho	4,13	4,22	4,33	4,26	4,30	4,46	4,49	4,42	4,44	4,44
Diseño Gráfico	4,23	4,20	4,20	4,29	4,21	4,44	4,38	4,47	4,39	4,47
Economía	4,28	4,25	4,25	4,25	4,10	4,28	4,45	4,37	4,37	4,36
Ingeniería Aeronáutica	4,17	4,20	4,28	4,27	4,20	4,50	4,49	4,51	4,48	4,43
Ingeniería de Sistemas	4,13	4,14	4,11	4,15	4,19	4,49	4,36	4,49	4,43	4,50
Ingeniería Electrónica	4,03	4,19	4,10	4,18	4,34	4,53	4,35	4,40	4,30	4,17
Ingeniería Industrial	4,10	4,10	4,21	4,23	4,18	4,47	4,37	4,41	4,31	4,41
Ingeniería Mecánica	4,02	4,16	4,09	4,21	4,12	4,41	4,29	4,39	4,28	4,30
Licenciatura en Educación Especial	4,28	4,29	4,32	4,43	4,42	4,50	4,61	4,50	4,53	4,53
Licenciatura Pedagogía Infantil	4,52	4,21	4,31	4,39	4,38	4,47	4,42	4,49	4,41	4,42
Educación Pre-Escolar	4,23	4,17	4,13							
Psicología	4,24	4,22	4,16	4,29	4,31	4,47	4,36	4,40	4,40	4,31
Publicidad y Mercadeo	4,28	4,21	4,06	4,25	4,10	4,35	4,30	4,35	4,39	4,35
Técnica Profesional Automotriz										4,50
Tecnología en Gestión Comercial y Financiera	4,53	4,33	4,21	4,15	4,30	4,46	4,33	4,67	4,18	4,53
Promedio semestral	4,18	4,21	4,21	4,26	4,24	4,43	4,40	4,42	4,38	4,39

Nota: A partir del 2013 - II, los estudiantes evalúan a los profesores por intermedio del aplicativo SEVEN

Fuente de datos: Centro de Evaluación y Estadística

RESULTADOS EVALUACIÓN ESTUDIANTES A DOCENTE EN LOS ÚLTIMOS CINCO AÑOS

CALIFICACIÓN PROMEDIO SEGÚN DESEMPEÑO POR PREGUNTA EN CADA PROGRAMA - BOGOTÁ

PROGRAMA / DEPTO. ACADÉMICO	Demuestra dominio de la asignatura bajo su responsabilidad.									
	2011-1	2011-2	2012-1	2012-2	2013-1	2013-2	2014-1	2014-2	2015-1	2015-2
Administración de Empresas	4,36	4,39	4,32	4,28	4,34	4,46	4,43	4,40	4,28	4,47
Administración Turística y Hotelera	4,31	4,32	4,47	4,52	4,45	4,50	4,47	4,51	4,44	4,45
Comunicación Social - Periodismo	4,39	4,42	4,39	4,39	4,38	4,55	4,43	4,43	4,42	4,40
Contaduría Pública	4,29	4,36	4,43	4,51	4,39	4,51	4,37	4,48	4,49	4,50
Depto. Ciencias Básicas	4,35	4,47	4,39	4,44	4,45	4,56	4,53	4,52	4,54	4,55
Depto. Emprendimiento y Empresarismo	4,17	4,25	4,29	4,29	4,42	4,58	4,45	4,55	4,47	4,43
Depto. Formación Humana y Social	4,40	4,52	4,51	4,53	4,48	4,55	4,56	4,60	4,54	4,50
Depto. Idiomas	4,48	4,49	4,50	4,51	4,41	4,52	4,47	4,54	4,48	4,54
Derecho	4,25	4,32	4,45	4,38	4,43	4,55	4,53	4,49	4,44	4,53
Diseño Gráfico	4,40	4,40	4,41	4,47	4,41	4,54	4,45	4,55	4,44	4,53
Economía	4,42	4,40	4,39	4,39	4,12	4,38	4,51	4,41	4,39	4,44
Ingeniería Aeronáutica	4,39	4,31	4,42	4,40	4,25	4,57	4,54	4,51	4,49	4,43
Ingeniería de Sistemas	4,22	4,30	4,27	4,34	4,30	4,56	4,40	4,53	4,44	4,51
Ingeniería Electrónica	4,30	4,34	4,33	4,34	4,42	4,61	4,41	4,48	4,31	4,21
Ingeniería Industrial	4,22	4,36	4,31	4,34	4,37	4,53	4,40	4,45	4,34	4,47
Ingeniería Mecánica	4,23	4,23	4,25	4,30	4,26	4,47	4,38	4,46	4,34	4,36
Licenciatura en Educación Especial	4,37	4,40	4,48	4,54	4,60	4,59	4,64	4,50	4,54	4,52
Licenciatura Pedagogía Infantil	4,30	4,37	4,38	4,52	4,48	4,53	4,45	4,54	4,43	4,45
Educación Pre-Escolar	4,32	4,26	4,35							
Psicología	4,40	4,37	4,27	4,48	4,41	4,55	4,48	4,49	4,41	4,42
Publicidad y Mercadeo	4,46	4,36	4,23	4,36	4,22	4,42	4,39	4,40	4,41	4,41
Técnica Profesional Automotriz										4,70
Tecnología en Gestión Comercial y Financiera	4,63	4,54	4,52	4,33	4,43	4,58	4,43	4,69	4,22	4,55
Promedio semestral	4,37	4,38	4,38	4,43	4,39	4,53	4,48	4,50	4,44	4,47

Nota: A partir del 2013 - II, los estudiantes evalúan a los profesores por intermedio del aplicativo SEVEN

Fuente de datos: Centro de Evaluación y Estadística

RESULTADOS EVALUACIÓN ESTUDIANTES A DOCENTE EN LOS ÚLTIMOS CINCO AÑOS

CALIFICACIÓN PROMEDIO SEGÚN DESEMPEÑO POR PREGUNTA EN CADA PROGRAMA - BOGOTÁ

PROGRAMA / DEPTO. ACADÉMICO	Se observa en el profesor preparación de los temas.									
	2011-1	2011-2	2012-1	2012-2	2013-1	2013-2	2014-1	2014-2	2015-1	2015-2
Administración de Empresas	4,29	4,25	4,21	4,24	4,22	4,42	4,37	4,37	4,35	4,45
Administración Turística y Hotelera	4,23	4,24	4,40	4,34	4,40	4,48	4,45	4,49	4,48	4,45
Comunicación Social - Periodismo	4,33	4,33	4,30	4,34	4,34	4,53	4,41	4,40	4,45	4,39
Contaduría Pública	4,14	4,25	4,33	4,44	4,29	4,45	4,31	4,44	4,53	4,46
Depto. Ciencias Básicas	4,28	4,42	4,35	4,39	4,40	4,55	4,51	4,51	4,56	4,54
Depto. Emprendimiento y Empresarismo	4,03	4,05	4,25	4,28	4,40	4,54	4,42	4,53	4,49	4,40
Depto. Formación Humana y Social	4,35	4,47	4,42	4,45	4,44	4,52	4,52	4,55	4,57	4,47
Depto. Idiomas	4,43	4,40	4,45	4,48	4,37	4,51	4,45	4,51	4,51	4,53
Derecho	4,16	4,15	4,38	4,31	4,39	4,50	4,51	4,45	4,49	4,46
Diseño Gráfico	4,30	4,33	4,34	4,40	4,32	4,51	4,40	4,53	4,45	4,49
Economía	4,25	4,18	4,25	4,34	4,04	4,35	4,46	4,38	4,47	4,43
Ingeniería Aeronáutica	4,23	4,17	4,37	4,32	4,24	4,54	4,54	4,53	4,51	4,41
Ingeniería de Sistemas	4,13	4,17	4,17	4,30	4,15	4,55	4,38	4,50	4,46	4,48
Ingeniería Electrónica	4,20	4,29	4,16	4,25	4,33	4,56	4,36	4,47	4,35	4,16
Ingeniería Industrial	4,12	4,18	4,24	4,28	4,27	4,50	4,36	4,43	4,37	4,44
Ingeniería Mecánica	4,10	4,15	4,18	4,25	4,17	4,42	4,35	4,45	4,36	4,31
Licenciatura en Educación Especial	4,27	4,31	4,43	4,45	4,45	4,56	4,62	4,53	4,64	4,50
Licenciatura Pedagogía Infantil	4,40	4,25	4,29	4,42	4,39	4,50	4,39	4,50	4,46	4,43
Educación Pre-Escolar	4,29	4,16	4,25							
Psicología	4,30	4,24	4,21	4,37	4,33	4,49	4,39	4,43	4,46	4,35
Publicidad y Mercadeo	4,36	4,35	4,12	4,25	4,18	4,40	4,33	4,37	4,45	4,37
Técnica Profesional Automotriz										4,30
Tecnología en Gestión Comercial y Financiera	4,57	4,55	4,47	4,28	4,41	4,56	4,41	4,62	4,25	4,51
Promedio semestral	4,28	4,28	4,30	4,36	4,31	4,49	4,44	4,47	4,47	4,45

Nota: A partir del 2013 - II, los estudiantes evalúan a los profesores por intermedio del aplicativo SEVEN

Fuente de datos: Centro de Evaluación y Estadística

RESULTADOS EVALUACIÓN ESTUDIANTES A DOCENTE EN LOS ÚLTIMOS CINCO AÑOS

CALIFICACIÓN PROMEDIO SEGÚN DESEMPEÑO POR PREGUNTA EN CADA PROGRAMA - BOGOTÁ

PROGRAMA / DEPTO. ACADÉMICO	Utiliza los recursos didácticos disponibles y experiencias para facilitar el desarrollo de los temas.									
	2011-1	2011-2	2012-1	2012-2	2013-1	2013-2	2014-1	2014-2	2015-1	2015-2
Administración de Empresas	4,06	4,09	4,01	4,01	4,03	4,33	4,31	4,32	4,17	4,34
Administración Turística y Hotelera	4,02	3,91	4,10	4,03	4,12	4,33	4,32	4,37	4,36	4,35
Comunicación Social - Periodismo	4,11	4,07	4,10	4,14	4,15	4,42	4,32	4,29	4,34	4,29
Contaduría Pública	3,92	3,97	4,08	4,16	4,06	4,29	4,24	4,34	4,38	4,37
Depto. Ciencias Básicas	3,89	4,04	3,97	4,05	4,08	4,34	4,31	4,28	4,34	4,34
Depto. Emprendimiento y Empresarismo	3,84	3,97	4,07	4,13	4,31	4,51	4,38	4,50	4,42	4,34
Depto. Formación Humana y Social	3,98	4,11	4,09	4,15	4,19	4,36	4,38	4,41	4,40	4,34
Depto. Idiomas	4,26	4,22	4,30	4,29	4,22	4,43	4,40	4,45	4,43	4,46
Derecho	3,95	4,00	4,13	4,07	4,11	4,35	4,35	4,31	4,27	4,32
Diseño Gráfico	4,10	4,18	4,12	4,22	4,13	4,42	4,35	4,48	4,40	4,46
Economía	4,03	4,04	3,99	4,05	3,81	4,15	4,30	4,27	4,25	4,26
Ingeniería Aeronáutica	4,08	4,04	4,26	4,21	4,14	4,43	4,43	4,45	4,45	4,40
Ingeniería de Sistemas	3,95	3,94	3,97	4,14	4,11	4,47	4,35	4,47	4,38	4,48
Ingeniería Electrónica	3,91	4,01	3,85	4,03	4,12	4,45	4,28	4,43	4,22	4,12
Ingeniería Industrial	3,92	4,03	4,07	4,14	4,10	4,41	4,31	4,37	4,29	4,40
Ingeniería Mecánica	3,90	3,99	4,01	4,00	3,95	4,31	4,25	4,37	4,23	4,27
Licenciatura en Educación Especial	4,23	4,21	4,28	4,39	4,23	4,45	4,53	4,53	4,43	4,47
Licenciatura Pedagogía Infantil	4,20	4,08	4,15	4,24	4,23	4,40	4,34	4,42	4,37	4,38
Educación Pre-Escolar	4,15	3,90	4,03							
Psicología	4,10	3,99	4,08	4,13	4,15	4,39	4,25	4,34	4,29	4,22
Publicidad y Mercadeo	3,97	4,16	3,98	4,07	3,96	4,34	4,26	4,28	4,35	4,32
Técnica Profesional Automotriz										4,30
Tecnología en Gestión Comercial y Financiera	4,52	4,18	4,09	4,20	4,29	4,46	4,26	4,58	4,16	4,49
Promedio semestral	4,03	4,05	4,07	4,13	4,10	4,37	4,34	4,37	4,34	4,35

Nota: A partir del 2013 - II, los estudiantes evalúan a los profesores por intermedio del aplicativo SEVEN

Fuente de datos: Centro de Evaluación y Estadística

RESULTADOS EVALUACIÓN ESTUDIANTES A DOCENTE EN LOS ÚLTIMOS CINCO AÑOS

CALIFICACIÓN PROMEDIO SEGÚN DESEMPEÑO POR PREGUNTA EN CADA PROGRAMA - BOGOTÁ

PROGRAMA / DEPTO. ACADÉMICO	Estimula en los estudiantes el desarrollo del espíritu investigativo.									
	2011-1	2011-2	2012-1	2012-2	2013-1	2013-2	2014-1	2014-2	2015-1	2015-2
Administración de Empresas	4,17	4,16	4,07	4,15	4,14	4,36	4,35	4,35	4,22	4,39
Administración Turística y Hotelera	4,06	4,04	4,19	4,17	4,27	4,36	4,34	4,39	4,36	4,37
Comunicación Social - Periodismo	4,22	4,24	4,21	4,29	4,32	4,47	4,34	4,37	4,42	4,34
Contaduría Pública	4,03	4,11	4,19	4,26	4,21	4,35	4,29	4,37	4,42	4,42
Depto. Ciencias Básicas	3,97	4,18	4,11	4,15	4,19	4,34	4,34	4,30	4,34	4,34
Depto. Emprendimiento y Empresarismo	3,96	4,05	4,05	4,12	4,26	4,52	4,43	4,50	4,41	4,38
Depto. Formación Humana y Social	4,09	4,21	4,25	4,28	4,32	4,41	4,40	4,44	4,42	4,37
Depto. Idiomas	4,07	4,06	4,19	4,14	4,11	4,31	4,27	4,35	4,30	4,33
Derecho	3,98	4,10	4,23	4,20	4,25	4,40	4,44	4,36	4,38	4,40
Diseño Gráfico	4,02	4,11	4,11	4,19	4,20	4,39	4,31	4,43	4,36	4,41
Economía	4,20	4,19	4,19	4,17	4,04	4,22	4,37	4,29	4,33	4,33
Ingeniería Aeronáutica	4,08	4,08	4,22	4,12	4,16	4,43	4,47	4,47	4,45	4,40
Ingeniería de Sistemas	4,03	4,11	4,10	4,16	4,16	4,49	4,32	4,45	4,38	4,49
Ingeniería Electrónica	3,97	4,10	4,05	4,07	4,32	4,50	4,30	4,43	4,26	4,11
Ingeniería Industrial	4,03	4,03	4,14	4,17	4,11	4,46	4,35	4,37	4,28	4,38
Ingeniería Mecánica	3,93	4,06	4,04	4,12	4,07	4,35	4,26	4,38	4,24	4,27
Licenciatura en Educación Especial	4,34	4,25	4,19	4,46	4,29	4,52	4,55	4,53	4,49	4,50
Licenciatura Pedagogía Infantil	4,32	4,18	4,17	4,32	4,30	4,45	4,39	4,48	4,39	4,41
Educación Pre-Escolar	4,18	4,07	4,06							
Psicología	4,09	4,11	4,13	4,27	4,21	4,42	4,27	4,37	4,33	4,24
Publicidad y Mercadeo	4,16	4,20	4,07	4,17	4,05	4,34	4,24	4,31	4,35	4,32
Técnica Profesional Automotriz										4,60
Tecnología en Gestión Comercial y Financiera	4,40	4,33	4,28	4,08	4,28	4,47	4,31	4,62	4,20	4,55
Promedio semestral	4,08	4,13	4,14	4,20	4,20	4,39	4,35	4,38	4,35	4,36

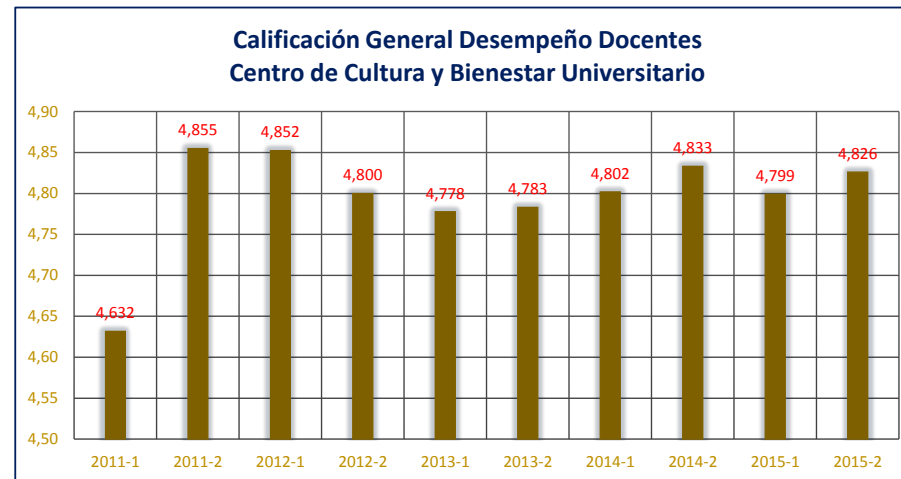
Nota: A partir del 2013 - II, los estudiantes evalúan a los profesores por intermedio del aplicativo SEVEN

Fuente de datos: Centro de Evaluación y Estadística

RESULTADOS EVALUACIÓN ESTUDIANTES A DOCENTE EN LOS ÚLTIMOS CINCO AÑOS

CALIFICACIÓN SEMESTRAL GENERAL – BIENESTAR UNIVERSITARIO

Año y Semestre	Nota promedio	Número de estudiantes que evaluaron
2011-1	4,63	490
2011-2	4,85	546
2012-1	4,85	639
2012-2	4,80	342
2013-1	4,78	374
2013-2	4,78	367
2014-1	4,80	364
2014-2	4,83	342
2015-1	4,80	349
2015-2	4,83	207

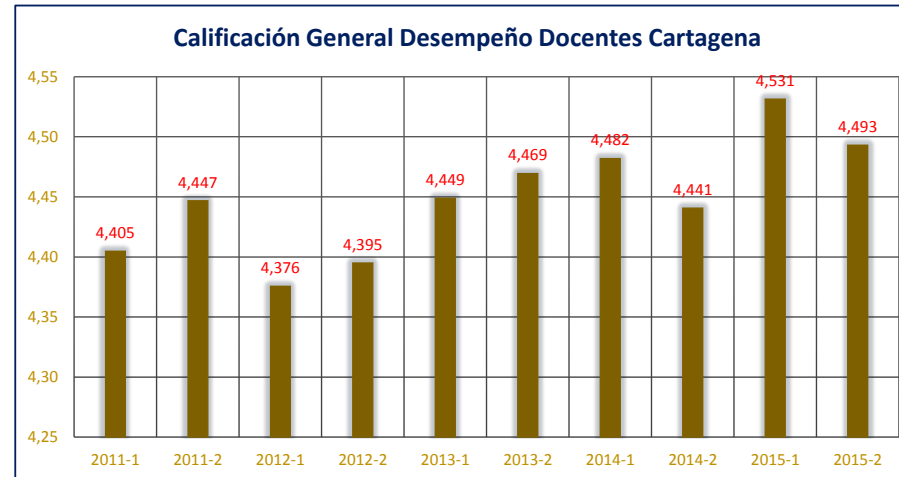


Fuente de datos: Centro de Evaluación y Estadística

RESULTADOS EVALUACIÓN ESTUDIANTES A DOCENTE EN LOS ÚLTIMOS CINCO AÑOS

CALIFICACIÓN SEMESTRAL GENERAL – CARTAGENA

Año y Semestre	Nota promedio	Número de estudiantes que evaluaron
2011-1	4,40	267
2011-2	4,45	266
2012-1	4,38	342
2012-2	4,39	257
2013-1	4,45	275
2013-2	4,47	197
2014-1	4,48	293
2014-2	4,44	225
2015-1	4,53	150
2015-2	4,49	1424



Fuente de datos: Centro de Evaluación y Estadística

RESULTADOS EVALUACIÓN ESTUDIANTES A DOCENTE EN LOS ÚLTIMOS CINCO AÑOS

CALIFICACIÓN PROMEDIO POR AÑO Y SEMESTRE EN LOS PROGRAMAS ACADÉMICOS

2011- 1

PROGRAMA ACADÉMICO	DESEMPEÑO																				DESEMPEÑO POR PROGRAMA	Nro ESTUDIANTES PARTICIPANTES				
	ACTITUDINAL					PEDAGÓGICO					MOTIVACIONAL					DISCIPLINAR										
	1	2	3	4	5	PROM	6	7	8	9	10	PROM	11	12	13	14	15	PROM	16	17			18	19	20	PROM
Administración de Empresas a distancia	4,65	4,42	4,36	4,35	4,54	4,46	4,31	4,38	4,34	4,40	4,44	4,37	4,35	4,48	4,44	4,44	4,38	4,42	4,38	4,47	4,52	4,37	4,28	4,40	4,41	126
Tecnología en Gestión Turística	4,63	4,45	4,37	4,48	4,55	4,49	4,34	4,39	4,41	4,32	4,45	4,38	4,29	4,43	4,36	4,38	4,39	4,37	4,26	4,50	4,49	4,25	4,19	4,34	4,39	141
Promedio	4,64	4,43	4,36	4,41	4,54	4,48	4,33	4,38	4,37	4,36	4,45	4,38	4,32	4,45	4,40	4,41	4,38	4,39	4,32	4,48	4,50	4,31	4,23	4,37	267	

2011-2

PROGRAMA ACADÉMICO	DESEMPEÑO																				DESEMPEÑO POR PROGRAMA	Nro ESTUDIANTES PARTICIPANTES				
	ACTITUDINAL					PEDAGÓGICO					MOTIVACIONAL					DISCIPLINAR										
	1	2	3	4	5	PROM	6	7	8	9	10	PROM	11	12	13	14	15	PROM	16	17			18	19	20	PROM
Administración de Empresas a distancia	4,55	4,45	4,40	4,47	4,54	4,48	4,45	4,46	4,45	4,46	4,49	4,46	4,36	4,31	4,41	4,47	4,47	4,40	4,45	4,61	4,58	4,44	4,49	4,51	4,47	184
Tecnología en Gestión Turística	4,62	4,40	4,33	4,46	4,67	4,49	4,46	4,41	4,45	4,46	4,36	4,43	4,18	4,46	4,54	4,42	4,39	4,40	4,18	4,48	4,57	4,21	4,35	4,36	4,42	82
Promedio	4,58	4,43	4,37	4,46	4,60	4,49	4,45	4,44	4,45	4,46	4,44	4,45	4,28	4,37	4,46	4,45	4,44	4,40	4,34	4,56	4,58	4,35	4,43	4,45	4,45	266

2012-1

PROGRAMA ACADÉMICO	DESEMPEÑO																				DESEMPEÑO POR PROGRAMA	Nro ESTUDIANTES PARTICIPANTES				
	ACTITUDINAL					PEDAGÓGICO					MOTIVACIONAL					DISCIPLINAR										
	1	2	3	4	5	PROM	6	7	8	9	10	PROM	11	12	13	14	15	PROM	16	17			18	19	20	PROM
Administración de Empresas a distancia	4,5	4,3	4,2	4,2	4,3	4,30	4,3	4,2	4,2	4,3	4,3	4,26	4,2	4,3	4,3	4,3	4,3	4,27	4,3	4,4	4,4	4,2	4,4	4,34	4,29	144
Tecnología en Gestión Turística	4,6	4,4	4,3	4,5	4,6	4,47	4,4	4,3	4,4	4,4	4,4	4,36	4,2	4,3	4,4	4,4	4,3	4,34	4,3	4,5	4,5	4,3	4,4	4,40	4,39	198
Promedio	4,5	4,4	4,3	4,4	4,5	4,44	4,4	4,3	4,3	4,3	4,4	4,34	4,2	4,3	4,4	4,4	4,3	4,33	4,3	4,5	4,5	4,3	4,4	4,39	4,38	342

2012-2

PROGRAMA ACADÉMICO	DESEMPEÑO																				DESEMPEÑO POR PROGRAMA	Nro ESTUDIANTES PARTICIPANTES				
	ACTITUDINAL					PEDAGÓGICO					MOTIVACIONAL					DISCIPLINAR										
	1	2	3	4	5	PROM	6	7	8	9	10	PROM	11	12	13	14	15	PROM	16	17			18	19	20	PROM
Administración de Empresas a distancia	4,6	4,4	4,4	4,4	4,5	4,44	4,4	4,3	4,4	4,4	4,4	4,37	4,3	4,4	4,5	4,4	4,4	4,40	4,4	4,5	4,5	4,4	4,4	4,42	4,41	114
Tecnología en Gestión Turística	4,5	4,4	4,3	4,4	4,5	4,44	4,4	4,4	4,4	4,4	4,4	4,36	4,2	4,4	4,5	4,4	4,4	4,38	4,3	4,4	4,4	4,3	4,3	4,34	4,38	143
Promedio	4,5	4,4	4,4	4,4	4,5	4,44	4,4	4,3	4,4	4,4	4,4	4,37	4,3	4,4	4,5	4,4	4,4	4,39	4,4	4,4	4,4	4,3	4,4	4,38	4,39	257

2013-1

PROGRAMA ACADÉMICO	DESEMPEÑO																				DESEMPEÑO POR PROGRAMA	Nro ESTUDIANTES PARTICIPANTES				
	ACTITUDINAL					PEDAGÓGICO					MOTIVACIONAL					DISCIPLINAR										
	1	2	3	4	5	PROM	6	7	8	9	10	PROM	11	12	13	14	15	PROM	16	17			18	19	20	PROM
Administración de Empresas a distancia	4,6	4,4	4,4	4,5	4,5	4,49	4,4	4,4	4,5	4,5	4,5	4,46	4,3	4,5	4,5	4,5	4,4	4,44	4,4	4,6	4,5	4,3	4,5	4,46	4,46	135
Tecnología en Gestión Turística	4,6	4,5	4,4	4,5	4,5	4,48	4,4	4,4	4,4	4,4	4,4	4,42	4,3	4,5	4,6	4,4	4,4	4,43	4,3	4,5	4,5	4,4	4,4	4,43	4,44	140
Promedio	4,6	4,4	4,4	4,5	4,5	4,49	4,4	4,4	4,4	4,5	4,4	4,43	4,3	4,5	4,5	4,4	4,4	4,43	4,4	4,5	4,5	4,3	4,4	4,44	4,45	275

Fuente de datos: Centro de Evaluación y Estadística

RESULTADOS EVALUACIÓN ESTUDIANTES A DOCENTE EN LOS ÚLTIMOS CINCO AÑOS

CALIFICACIÓN PROMEDIO POR AÑO Y SEMESTRE EN LOS PROGRAMAS ACADÉMICOS DE CARTAGENA

2013-2

PROGRAMA ACADÉMICO	DESEMPEÑO ACTITUDINAL					DESEMPEÑO MOTIVACIONAL							DESEMPEÑO PEDAGÓGICO							5,19	PROMEDIO GENERAL DESEMPEÑO	Nro ESTUDIANTES PARTICIPANTES
	2,3	2,4	2,5	2,6	P1	3,7	3,8	3,9	3,10	3,11	3,12	P2	4,13	4,14	4,15	4,16	4,17	4,18	P3			
Administración de Empresas a distancia	4,67	4,48	4,44	4,52	4,53	4,37	4,50	4,45	4,49	4,42	4,51	4,46	4,41	4,43	4,38	4,42	4,44	4,45	4,42	4,46		
Tecnología en Gestión Turística	4,79	4,48	4,44	4,51	4,55	4,35	4,51	4,49	4,41	4,49	4,41	4,44	4,47	4,53	4,36	4,43	4,26	4,47	4,42	4,48		
Promedio	4,71	4,48	4,44	4,51	4,54	4,36	4,51	4,46	4,46	4,44	4,47	4,45	4,43	4,47	4,37	4,42	4,38	4,46	4,42	4,47		

2014-1

PROGRAMA ACADÉMICO	DESEMPEÑO																				DESEMPEÑO POR PROGRAMA	Nro ESTUDIANTES PARTICIPANTES				
	ACTITUDINAL					PEDAGÓGICO					MOTIVACIONAL					DISCIPLINAR										
	1	2	3	4	5	PROM	6	7	8	9	10	PROM	11	12	13	14	15	PROM	16	17			18	19	20	PROM
Administración de Empresas a distancia	4,63	4,50	4,44	4,52	4,60	4,54	4,43	4,44	4,43	4,50	4,45	4,45	4,40	4,47	4,53	4,48	4,46	4,47	4,44	4,52	4,47	4,41	4,47	4,46	4,48	175
Técnica Profesional en Operación Turística	4,67	4,53	4,57	4,61	4,61	4,60	4,62	4,54	4,65	4,58	4,59	4,59	4,49	4,53	4,51	4,52	4,56	4,52	4,45	4,60	4,60	4,48	4,65	4,56	4,57	47
Tecnología en Gestión Turística	4,59	4,39	4,36	4,51	4,51	4,47	4,46	4,41	4,45	4,37	4,44	4,41	4,27	4,43	4,45	4,41	4,42	4,40	4,40	4,47	4,40	4,34	4,39	4,40	4,42	71
Promedio	4,63	4,48	4,45	4,53	4,58	4,53	4,47	4,45	4,45	4,49	4,47	4,46	4,39	4,47	4,51	4,47	4,47	4,46	4,44	4,52	4,48	4,41	4,49	4,47	4,48	293

2014-2

PROGRAMA ACADÉMICO	DESEMPEÑO																				DESEMPEÑO POR PROGRAMA	Nro ESTUDIANTES PARTICIPANTES				
	ACTITUDINAL					PEDAGÓGICO					MOTIVACIONAL					DISCIPLINAR										
	1	2	3	4	5	PROM	6	7	8	9	10	PROM	11	12	13	14	15	PROM	16	17			18	19	20	PROM
Administración de Empresas a distancia	4,52	4,39	4,34	4,37	4,49	4,42	4,32	4,31	4,30	4,38	4,29	4,32	4,17	4,26	4,39	4,29	4,30	4,28	4,29	4,41	4,37	4,30	4,33	4,34	4,34	159
Técnica Profesional en Operación Turística	4,76	4,61	4,59	4,74	4,73	4,68	4,62	4,62	4,60	4,66	4,58	4,62	4,65	4,68	4,69	4,68	4,64	4,67	4,60	4,70	4,70	4,65	4,70	4,67	4,66	44
Tecnología en Gestión Turística	4,83	4,81	4,80	4,80	4,74	4,80	4,75	4,75	4,75	4,71	4,76	4,74	4,66	4,70	4,75	4,76	4,79	4,73	4,77	4,80	4,76	4,79	4,80	4,78	4,76	22
Promedio	4,60	4,47	4,43	4,48	4,56	4,51	4,42	4,41	4,40	4,46	4,39	4,42	4,30	4,38	4,48	4,41	4,41	4,40	4,39	4,50	4,46	4,41	4,44	4,44	4,44	225

2015-1

PROGRAMA ACADÉMICO	DESEMPEÑO																				DESEMPEÑO POR PROGRAMA	Nro ESTUDIANTES PARTICIPANTES				
	ACTITUDINAL					PEDAGÓGICO					MOTIVACIONAL					DISCIPLINAR										
	1	2	3	4	5	PROM	6	7	8	9	10	PROM	11	12	13	14	15	PROM	16	17			18	19	20	PROM
Administración de Empresas a distancia	4,54	4,44	4,43	4,45	4,52	4,47	4,43	4,39	4,38	4,49	4,42	4,42	4,31	4,35	4,53	4,44	4,43	4,41	4,40	4,50	4,49	4,36	4,45	4,44	4,44	70
Técnica Profesional en Operación Turística	4,67	4,63	4,58	4,67	4,64	4,64	4,55	4,60	4,57	4,61	4,60	4,59	4,53	4,58	4,62	4,59	4,60	4,58	4,61	4,63	4,64	4,56	4,61	4,61	4,60	68
Tecnología en Gestión Turística	4,83	4,75	4,86	4,75	4,71	4,78	4,82	4,73	4,71	4,70	4,68	4,73	4,73	4,71	4,70	4,71	4,76	4,72	4,75	4,75	4,77	4,73	4,71	4,74	4,74	12
Promedio	4,62	4,54	4,52	4,57	4,58	4,57	4,51	4,50	4,49	4,56	4,51	4,51	4,43	4,48	4,58	4,52	4,53	4,51	4,52	4,57	4,57	4,47	4,54	4,53	4,53	150

2015-2

PROGRAMA / DEPARTAMENTO ACADÉMICO	DESEMPEÑO																				DESEMPEÑO POR PROGRAMA	Nro EVALUACIONES				
	ACTITUDINAL					PEDAGÓGICO					MOTIVACIONAL					DISCIPLINAR										
	1	2	3	4	5	PROM	6	7	8	9	10	PROM	11	12	13	14	15	PROM	16	17			18	19	20	PROM
Administración de Empresas a distancia	4,73	4,69	4,62	4,65	4,68	4,67	4,54	4,50	4,53	4,62	4,61	4,56	4,48	4,54	4,60	4,54	4,60	4,55	4,58	4,68	4,60	4,51	4,61	4,60	4,60	348
Depto. Ciencias Básicas	4,75	4,51	4,41	4,47	4,61	4,55	4,43	4,43	4,32	4,40	4,47	4,41	4,28	4,44	4,68	4,46	4,41	4,45	4,35	4,47	4,44	4,40	4,35	4,40	4,45	184
Depto. Emprendimiento y Empresarismo	4,58	4,52	4,55	4,55	4,52	4,54	4,38	4,38	4,44	4,45	4,35	4,40	3,99	4,38	4,66	4,35	4,24	4,33	4,39	4,46	4,38	4,05	4,40	4,34	4,40	34
Depto. Formación Humana y Social	4,37	4,36	4,34	4,38	4,51	4,39	4,31	4,32	4,22	4,29	4,38	4,30	4,32	4,36	4,59	4,41	4,33	4,40	4,33	4,41	4,34	4,36	4,38	4,37	4,37	91
Depto. Idiomas	4,61	4,50	4,44	4,49	4,58	4,52	4,40	4,34	4,30	4,40	4,47	4,38	4,33	4,41	4,50	4,49	4,46	4,44	4,41	4,48	4,43	4,46	4,37	4,43	4,44	271
Técnica Profesional en Operación Turística	4,65	4,44	4,46	4,57	4,54	4,53	4,45	4,46	4,38	4,40	4,43	4,42	4,31	4,38	4,44	4,52	4,45	4,42	4,38	4,52	4,48	4,37	4,51	4,45	4,46	473
Tecnología en Gestión Turística	4,74	4,39	4,48	4,43	4,43	4,50	4,52	4,35	3,96	4,35	4,39	4,31	4,17	3,96	3,74	4,13	4,35	4,07	4,17	4,30	4,26	4,13	4,22	4,22	4,27	23
Promedio	4,65	4,51	4,48	4,56	4,62	4,56	4,46	4,45	4,40	4,46	4,50	4,45	4,36	4,45	4,55	4,51	4,47	4,47	4,44	4,56	4,51	4,44	4,49	4,49	4,49	1424

Fuente de datos: Centro de Evaluación y Estadística

4.2 EVALUACIÓN DECANOS, DIRECTORES Y COORDINADORES A DOCENTES ENTRE EL 2011 Y 2015

RESULTADOS EVALUACIÓN DECANOS, DIRECTORES Y COORDINADORES A DOCENTE EN LOS ÚLTIMOS CINCO AÑOS

CUESTIONARIO EVALUACIÓN DECANO, DIRECTOR Y/O COORDINADOR A PROFESORES

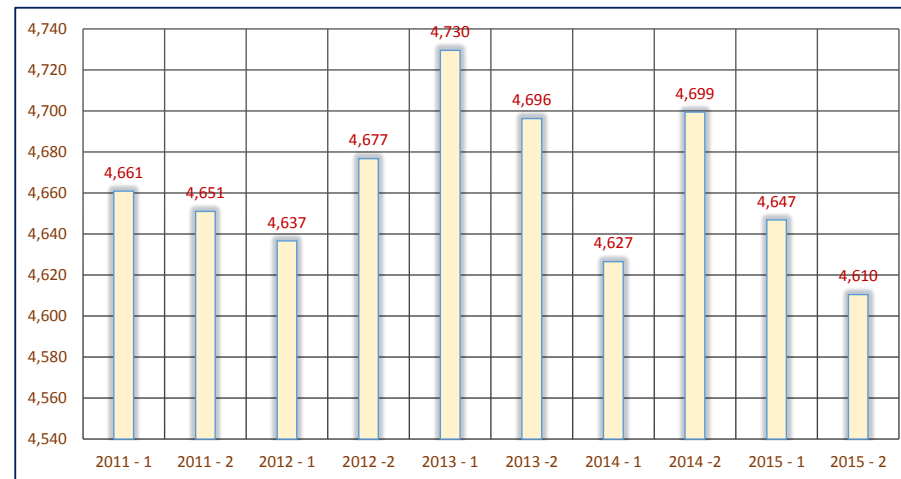
DESEMPEÑO	PREGUNTA	RESPUESTA
Actitud	1 Cordialidad en el trato al Director y Coordinadores	Calificación de 1 a 5 en donde:
	2 Amabilidad y cordialidad con los compañeros docentes	
	3 Relación con los estudiantes	
	4 Interés por la formación profesional del estudiante	
Docencia	5 Presentación oportuna del plan de la asignatura	1: ES MUY DEFICIENTE
	6 Concordancia entre lo planificado y el desarrollo de la asignatura	
	7 Empleo de variedad de estrategias pedagógicas.	2: DEFICIENTE,
	8 Evaluación oportuna y constructiva de los procesos de enseñanza y aprendizaje	
Motivación	9 Asistencia puntual a las clases.	3: ACEPTABLE,
	10 Participación en eventos de carácter científicos y culturales programados por la Universidad	
	11 Diligenciamiento oportuno del registro de clase.	4: BUENO
	12 Colaboración en las actividades sugeridas por la Dirección	
Contenido	13 Dominio de la actividad que orienta.	y5: EXCELENTE.
	14 Preparación y actualización en su campo profesional.	
	15 Inquietud investigativa permanente en su campo.	
	16 Los contenidos de la actividad responden a las necesidades del campo profesional	

Fuente de datos: Centro de Evaluación y Estadística

RESULTADOS EVALUACIÓN DECANOS, DIRECTORES Y COORDINADORES A DOCENTES EN LOS ÚLTIMOS CINCO AÑOS

CALIFICACIÓN SEMESTRAL GENERAL - BOGOTÁ

Año y semestre	Calificación General
2011 - 1	4,661
2011 - 2	4,651
2012 - 1	4,637
2012 - 2	4,677
2013 - 1	4,730
2013 - 2	4,696
2014 - 1	4,627
2014 - 2	4,699
2015 - 1	4,647
2015 - 2	4,610



Fuente de datos: Centro de Evaluación y Estadística

RESULTADOS EVALUACIÓN DECANOS, DIRECTORES Y COORDINADORES A DOCENTES EN LOS ÚLTIMOS CINCO AÑOS

CALIFICACIÓN PROMEDIO POR PROGRAMA EN EL 2011-I. BOGOTÁ

Programa / Departamento Académico	Preguntas															
	1	2	3	4	5	6	7	8	9	10	11	12	13	14	15	16
Administración de Empresas	5,0	5,0	4,1	5,0	5,0	5,0	4,1	5,0	5,0	4,2	5,0	5,0	5,0	4,9	4,2	5,0
Administración Turística y Hotelera	5,0	5,0	4,5	4,9	4,4	4,4	4,5	4,4	4,6	4,4	4,7	4,6	4,8	4,8	4,5	5,0
Comunicación Social - Periodismo	5,0	5,0	5,0	5,0	4,5	4,8	4,8	4,8	5,0	4,9	5,0	5,0	5,0	5,0	5,0	5,0
Contaduría Pública	4,6	4,3	4,2	4,4	4,1	4,2	4,2	4,2	4,2	4,3	4,2	4,3	4,2	4,2	4,1	4,2
Depto. Ciencias Básicas	5,0	4,9	4,7	4,8	4,5	4,8	4,5	4,9	4,7	4,5	4,9	4,7	4,8	4,7	4,7	4,9
Depto. Emprendimiento y Empresarismo	4,9	4,8	4,4	4,1	4,3	4,2	4,1	4,3	4,4	2,8	4,2	4,0	4,5	4,2	4,1	4,1
Depto. Formación Humana y Social	5,0	4,9	4,9	5,0	5,0	4,7	4,5	5,0	4,6	4,7	5,0	5,0	5,0	5,0	4,2	5,0
Depto. Idiomas	5,0	5,0	5,0	5,0	4,7	5,0	4,8	5,0	4,8	5,0	4,9	5,0	5,0	4,9	4,8	5,0
Derecho	4,7	4,7	4,6	4,8	4,2	4,4	4,4	4,4	4,4	4,1	4,4	4,5	4,8	4,6	4,4	4,6
Diseño Gráfico	4,9	5,0	5,0	4,9	4,6	5,0	4,9	5,0	4,9	4,7	5,0	4,8	5,0	4,9	4,9	5,0
Economía	4,5	4,5	4,4	4,3	4,3	4,3	4,3	4,3	4,3	4,2	4,2	4,3	4,4	4,1	4,1	4,3
Educación Pre-Escolar	5,0	5,0	5,0	5,0	4,9	5,0	4,6	5,0	5,0	4,4	5,0	4,5	5,0	4,8	4,4	5,0
Ingeniería Aeronáutica	5,0	5,0	4,8	5,0	5,0	5,0	4,5	5,0	5,0	4,5	5,0	4,3	4,8	4,8	4,0	5,0
Ingeniería de Sistemas	5,0	5,0	4,7	4,8	5,0	4,7	4,0	4,9	4,8	4,3	4,9	4,3	4,7	4,4	4,0	4,7
Ingeniería Electrónica	5,0	4,9	4,7	4,6	5,0	4,1	4,2	4,8	4,9	4,1	4,9	4,4	5,0	4,7	4,6	5,0
Ingeniería Industrial	4,8	4,8	4,7	4,8	4,7	4,8	4,0	4,7	4,8	4,0	4,0	4,4	4,8	4,3	4,0	5,0
Ingeniería Mecánica	5,0	4,8	4,8	5,0	4,7	4,8	4,5	4,9	5,0	4,2	4,3	4,7	4,9	4,9	4,6	5,0
Licenciatura en Educación Especial	5,0	5,0	5,0	5,0	4,8	5,0	4,5	5,0	5,0	4,2	5,0	4,7	5,0	4,8	4,2	5,0
Licenciatura Pedagogía Infantil	5,0	5,0	5,0	5,0	4,9	5,0	4,6	5,0	4,9	4,4	5,0	4,4	5,0	4,2	4,2	5,0
Psicología	4,5	4,1	3,9	4,3	4,3	4,1	4,1	4,4	4,2	3,4	4,3	4,4	4,8	4,9	4,9	4,9
Publicidad y Mercadeo	5,0	5,0	4,4	4,4	4,3	4,4	4,3	4,5	4,4	4,2	4,6	4,4	4,8	4,3	4,2	4,4
Técnica Profesional Automotriz																
Tecnología en Gestión Comercial y Financiera	5,0	5,0	4,0	5,0	5,0	5,0	4,0	5,0	5,0	4,0	5,0	5,0	5,0	5,0	4,0	5,0
Promedio	4,9	4,8	4,6	4,8	4,6	4,7	4,4	4,7	4,7	4,3	4,7	4,6	4,8	4,7	4,5	4,8

Fuente de datos: Centro de Evaluación y Estadística

RESULTADOS EVALUACIÓN DECANOS, DIRECTORES Y COORDINADORES A DOCENTES EN LOS ÚLTIMOS CINCO AÑOS

CALIFICACIÓN PROMEDIO POR PROGRAMA EN EL 2011-II. BOGOTÁ

Programa / Departamento Académico	Preguntas															
	1	2	3	4	5	6	7	8	9	10	11	12	13	14	15	16
Administración de Empresas																
Administración Turística y Hotelera	5,0	4,9	4,5	4,9	4,6	4,7	4,7	4,7	4,5	4,7	4,9	4,8	5,0	4,9	4,6	5,0
Comunicación Social - Periodismo	4,7	4,7	4,8	4,8	4,8	4,7	4,8	4,8	4,8	4,9	4,9	4,8	4,7	4,7	4,7	4,8
Contaduría Pública																
Depto. Ciencias Básicas	4,8	4,8	4,6	4,5	4,3	4,6	3,9	4,6	4,4	4,3	4,2	4,1	4,8	4,5	4,1	5,0
Depto. Emprendimiento y Empresarismo	4,0	4,0	4,1	4,0	3,9	3,8	3,9	3,8	3,9	3,6	3,7	3,8	3,8	3,8	3,6	4,9
Depto. Formación Humana y Social	4,9	4,8	4,8	4,9	4,6	4,6	4,6	4,7	4,7	4,8	4,8	4,8	4,9	5,0	4,9	4,8
Depto. Idiomas	5,0	4,9	4,8	4,9	4,5	4,9	4,6	4,8	4,7	4,6	4,7	4,8	5,0	4,6	4,6	5,0
Derecho	4,9	4,9	4,8	4,9	4,8	4,9	4,6	4,8	4,8	4,5	4,8	4,7	5,0	5,0	4,8	5,0
Diseño Gráfico	4,9	4,9	4,9	4,9	4,6	4,9	4,9	5,0	4,9	4,7	5,0	4,8	5,0	4,9	4,8	5,0
Economía																
Educación Pre-Escolar																
Ingeniería Aeronáutica																
Ingeniería de Sistemas																
Ingeniería Electrónica	5,0	5,0	4,5	5,0	5,0	4,5	4,5	5,0	5,0	5,0	5,0	5,0	5,0	5,0	5,0	5,0
Ingeniería Industrial	4,0	4,0	4,0	4,0	3,0	4,0	4,0	4,0	4,0	3,0	4,0	3,0	3,0	3,0	3,0	5,0
Ingeniería Mecánica	3,2	3,2	2,8	3,3	4,0	3,8	3,6	3,8	3,2	3,6	3,4	3,6	4,0	4,0	3,8	4,0
Licenciatura en Educación Especial																
Licenciatura Pedagogía Infantil																
Psicología	4,6	4,6	4,4	4,6	4,6	4,5	4,1	4,7	4,5	4,0	4,6	4,4	4,6	4,6	4,6	4,6
Publicidad y Mercadeo	4,8	4,7	4,4	4,5	4,3	4,5	4,4	4,4	4,5	4,2	4,3	4,3	4,6	4,6	4,3	4,4
Técnica Profesional Automotriz																
Tecnología en Gestión Comercial y Financiera																
Promedio	4,8	4,8	4,7	4,7	4,5	4,7	4,4	4,7	4,6	4,5	4,6	4,5	4,8	4,7	4,5	4,9

Fuente de datos: Centro de Evaluación y Estadística

RESULTADOS EVALUACIÓN DECANOS, DIRECTORES Y COORDINADORES A DOCENTES EN LOS ÚLTIMOS CINCO AÑOS

CALIFICACIÓN PROMEDIO POR PROGRAMA EN EL 2012-I. BOGOTÁ

Programa / Departamento Académico	Preguntas															
	1	2	3	4	5	6	7	8	9	10	11	12	13	14	15	16
Administración de Empresas	5,0	5,0	4,5	4,5	5,0	5,0	4,5	5,0	5,0	4,0	5,0	4,5	5,0	5,0	5,0	5,0
Administración Turística y Hotelera	5,0	4,9	4,7	4,8	4,7	4,7	4,3	4,3	4,5	4,5	4,9	4,7	4,9	4,7	4,5	5,0
Comunicación Social - Periodismo	4,9	4,9	4,9	4,9	4,8	4,8	4,8	4,8	4,7	4,8	4,9	4,8	5,0	4,9	4,7	4,9
Contaduría Pública	5,0	4,1	4,1	4,0	4,2	4,0	4,1	4,0	4,7	4,5	4,0	4,8	4,1	4,0	4,0	4,0
Depto. Ciencias Básicas	4,7	4,7	4,6	4,7	4,4	4,6	4,1	4,7	4,7	4,7	4,5	4,7	5,0	5,0	5,0	5,0
Depto. Emprendimiento y Empresarismo	4,8	4,6	4,1	4,1	5,0	4,2	4,1	4,3	4,9	4,0	4,3	4,4	4,6	4,3	4,2	5,0
Depto. Formación Humana y Social	4,8	4,6	4,2	4,9	4,9	4,7	4,2	4,9	4,8	4,9	5,0	4,7	5,0	5,0	4,9	5,0
Depto. Idiomas	5,0	4,8	4,8	4,9	4,5	4,9	4,7	4,8	4,8	4,5	4,9	4,7	5,0	4,9	4,5	5,0
Derecho	5,0	5,0	4,8	4,9	4,7	4,9	4,8	4,9	4,9	4,6	5,0	4,8	5,0	5,0	5,0	5,0
Diseño Gráfico	4,9	4,9	4,9	4,9	4,9	4,9	4,9	4,9	4,9	4,9	4,9	4,9	4,9	5,0	4,9	5,0
Economía	4,8	4,8	4,8	4,7	4,5	4,5	4,5	4,5	4,6	4,6	4,6	4,6	4,5	4,4	4,4	4,5
Educación Pre-Escolar	5,0	4,6	4,6	4,1	4,8	4,1	4,8	4,3	4,8	4,4	4,5	4,1	4,8	4,1	4,1	5,0
Ingeniería Aeronáutica	4,8	4,7	4,4	4,5	4,7	4,7	4,4	4,6	4,6	4,2	4,8	4,6	4,8	4,5	4,6	4,8
Ingeniería de Sistemas	5,0	5,0	4,9	5,0	5,0	4,9	4,1	4,9	4,7	4,0	4,9	4,3	4,8	4,4	4,3	5,0
Ingeniería Electrónica	5,0	5,0	4,9	4,7	4,6	4,6	4,2	4,4	4,8	4,0	4,4	4,9	5,0	4,8	4,9	5,0
Ingeniería Industrial	4,5	4,3	4,3	4,3	4,3	4,3	4,2	4,3	4,2	3,9	3,9	4,1	4,4	4,4	4,3	4,3
Ingeniería Mecánica	4,5	4,5	4,4	4,5	4,5	4,4	4,4	4,5	4,9	4,2	4,8	4,4	4,7	4,5	4,4	4,5
Licenciatura en Educación Especial	5,0	4,4	4,8	4,6	4,7	4,2	4,5	4,4	4,7	4,5	4,3	4,7	4,7	4,3	4,2	5,0
Licenciatura Pedagogía Infantil	4,9	4,7	4,4	4,5	4,6	4,4	4,5	4,6	4,8	4,4	4,6	4,5	4,7	4,3	4,4	4,9
Psicología	4,9	4,8	4,7	4,8	4,8	4,7	4,0	4,8	4,8	4,2	4,9	4,4	4,9	4,7	4,4	4,9
Publicidad y Mercadeo	4,7	4,7	4,5	4,7	4,5	4,5	4,3	4,6	4,5	4,2	4,5	4,4	4,6	4,5	4,2	4,7
Técnica Profesional Automotriz																
Tecnología en Gestión Comercial y Financiera																
Promedio	4,8	4,7	4,6	4,7	4,6	4,6	4,4	4,6	4,7	4,4	4,6	4,8	4,7	4,6	4,8	4,8

Fuente de datos: Centro de Evaluación y Estadística

RESULTADOS EVALUACIÓN DECANOS, DIRECTORES Y COORDINADORES A DOCENTES EN LOS ÚLTIMOS CINCO AÑOS

CALIFICACIÓN PROMEDIO POR PROGRAMA EN EL 2012-II. BOGOTÁ

Programa / Departamento Académico	Preguntas															
	1	2	3	4	5	6	7	8	9	10	11	12	13	14	15	16
Administración de Empresas	4,8	4,7	4,6	4,7	4,6	4,5	4,4	4,6	4,6	4,2	4,7	4,5	4,7	4,5	4,0	4,7
Administración Turística y Hotelera	4,9	4,8	4,5	4,8	4,5	4,7	4,4	4,4	4,7	4,2	4,8	4,6	4,8	4,5	4,1	5,0
Comunicación Social - Periodismo	4,8	4,7	4,7	4,7	4,8	4,8	4,8	4,8	4,9	4,7	4,9	4,8	4,8	4,9	4,9	4,9
Contaduría Pública	4,9	4,3	4,2	4,1	4,2	4,0	4,0	4,0	4,8	4,1	4,0	4,8	4,2	4,0	4,0	4,0
Depto. Ciencias Básicas	4,9	4,8	4,6	4,6	4,4	4,5	3,9	4,6	4,6	4,1	4,7	4,3	4,8	4,8	4,7	4,7
Depto. Emprendimiento y Empresarismo	4,8	4,7	4,7	4,6	4,9	4,7	4,4	4,9	4,8	4,4	4,8	4,4	4,8	4,6	4,4	4,4
Depto. Formación Humana y Social	4,9	4,9	4,7	4,8	4,6	4,8	4,9	4,7	4,7	4,9	4,9	5,0	5,0	4,9	4,9	5,0
Depto. Idiomas	5,0	4,7	4,8	4,9	4,3	4,9	4,5	4,9	4,9	4,2	4,9	4,6	5,0	4,6	4,3	5,0
Derecho	4,9	4,9	4,7	4,8	4,3	4,7	4,7	4,8	4,8	4,5	4,9	4,6	4,9	5,0	4,9	5,0
Diseño Gráfico	5,0	5,0	5,0	5,0	4,7	5,0	5,0	5,0	4,9	4,9	5,0	4,9	5,0	4,9	5,0	5,0
Economía	4,9	4,9	4,6	4,9	4,8	4,9	4,1	4,8	4,7	4,8	4,6	4,8	4,8	4,9	4,8	4,9
Educación Pre-Escolar																
Ingeniería Aeronáutica	4,9	4,9	4,9	4,8	4,9	4,9	4,6	4,9	4,8	4,9	4,9	4,9	4,8	4,7	4,7	4,8
Ingeniería de Sistemas	5,0	5,0	5,0	5,0	5,0	4,1	4,0	5,0	5,0	4,4	5,0	4,4	5,0	4,2	4,1	4,9
Ingeniería Electrónica	4,8	4,7	4,6	4,9	4,8	4,5	4,4	4,7	5,0	4,3	4,5	4,6	5,0	4,9	4,9	4,8
Ingeniería Industrial	4,9	4,8	4,9	4,9	4,4	4,9	4,4	4,9	4,8	4,4	4,1	4,6	5,0	4,8	4,6	5,0
Ingeniería Mecánica	5,0	5,0	4,8	5,0	5,0	4,9	4,3	4,9	5,0	4,8	4,7	4,9	5,0	5,0	4,9	5,0
Licenciatura en Educación Especial	5,0	5,0	5,0	5,0	5,0	5,0	5,0	5,0	5,0	5,0	4,9	5,0	5,0	5,0	5,0	5,0
Licenciatura Pedagogía Infantil	4,9	4,9	4,8	4,9	5,0	5,0	4,8	5,0	4,9	4,8	4,9	4,9	5,0	5,0	5,0	5,0
Psicología	4,8	4,7	4,4	4,1	4,4	4,0	4,0	4,0	4,6	4,1	4,0	4,6	4,8	4,0	4,1	4,1
Publicidad y Mercadeo	4,6	4,7	4,5	4,8	4,5	4,5	4,5	4,5	4,6	4,3	4,4	4,5	4,7	4,4	4,5	4,6
Técnica Profesional Automotriz																
Tecnología en Gestión Comercial y Financiera	5,0	5,0	5,0	5,0	5,0	5,0	5,0	5,0	5,0	5,0	5,0	5,0	5,0	5,0	4,3	5,0
Promedio	4,9	4,8	4,7	4,7	4,6	4,6	4,4	4,7	4,8	4,5	4,7	4,6	4,8	4,7	4,6	4,8

Fuente de datos: Centro de Evaluación y Estadística

RESULTADOS EVALUACIÓN DECANOS, DIRECTORES Y COORDINADORES A DOCENTES EN LOS ÚLTIMOS CINCO AÑOS

CALIFICACIÓN PROMEDIO POR PROGRAMA EN EL 2013-I. BOGOTÁ

Programa / Departamento Académico	Preguntas															
	1	2	3	4	5	6	7	8	9	10	11	12	13	14	15	16
Administración de Empresas																
Administración Turística y Hotelera	4,9	4,8	4,5	4,8	4,3	4,5	4,3	4,3	4,7	3,6	4,8	4,3	4,9	4,4	3,3	5,0
Comunicación Social - Periodismo	4,9	4,9	4,8	4,9	4,6	4,7	4,7	4,8	4,9	4,8	5,0	4,8	4,9	4,9	4,9	4,9
Contaduría Pública	4,5	4,5	4,3	4,3	4,3	4,2	4,0	4,2	4,3	4,4	4,3	4,4	4,3	4,2	3,7	4,3
Depto. Ciencias Básicas	5,0	5,0	4,7	4,9	4,4	4,7	4,9	4,8	4,6	5,0	4,7	4,8	4,9	4,9	4,3	5,0
Depto. Emprendimiento y Empresarismo	5,0	5,0	4,9	5,0	5,0	5,0	4,8		4,8	5,0	5,0	5,0	5,0	5,0	5,0	5,0
Depto. Formación Humana y Social	4,9	4,8	4,9	5,0	4,9	4,9	5,0	5,0	4,9	4,9	4,9	5,0	5,0	5,0	5,0	5,0
Depto. Idiomas	4,9	4,7	4,7	4,7	4,4	4,6	4,4	4,7	4,9	4,3	4,8	4,5	4,8	4,5	4,2	4,9
Derecho	4,8	4,7	4,5	4,9	4,9	4,8	4,9	4,9	4,7	4,9	4,9	4,9	4,8	4,9	4,9	4,9
Diseño Gráfico	5,0	5,0	4,8	5,0	5,0	4,9	4,9	5,0	4,9	4,9	5,0	4,9	5,0	4,9	4,9	5,0
Economía	4,9	4,9	4,8	4,8	4,8	4,7	4,7	4,7	4,7	4,9	4,9	4,9	4,7	4,6	4,7	4,9
Educación Pre-Escolar	5,0	5,0	5,0	5,0	5,0	5,0	5,0	5,0	5,0	5,0	5,0	5,0	5,0	5,0	5,0	5,0
Ingeniería Aeronáutica	5,0	5,0	4,5	4,6	4,4	4,8	4,4	4,7	4,7	4,6	4,8	4,5	4,8	4,3	4,5	5,0
Ingeniería de Sistemas	5,0	5,0	4,0	4,0	5,0	4,0	4,0	4,0	4,6	4,2	4,7	4,2	5,0	5,0	4,2	5,0
Ingeniería Electrónica	5,0	5,0	4,1	4,1	5,0	4,1	4,1	4,1	5,0	3,7	4,0	3,6	4,7	4,7	4,1	5,0
Ingeniería Industrial	4,6	4,8	4,7	4,7	4,9	4,8	4,4	4,8	4,8	4,4	4,1	4,8	4,8	4,8	4,7	4,8
Ingeniería Mecánica	5,0	4,9	5,0	5,0	4,9	4,9	5,0	4,9	4,9	4,9	3,6	4,4	5,0	4,9	4,9	5,0
Licenciatura en Educación Especial	4,6	4,6	4,6	4,6	4,9	4,6	4,6	4,3	4,6	4,1	4,6	4,1	4,6	4,3	4,1	4,6
Licenciatura Pedagogía Infantil	4,8	4,7	4,8	4,8	4,9	4,9	4,5	4,8	4,9	4,3	4,9	4,2	4,9	4,4	4,2	4,9
Psicología	5,0	5,0	5,0	5,0	5,0	5,0	5,0	5,0	5,0	4,8	5,0	4,9	5,0	5,0	5,0	5,0
Publicidad y Mercadeo	4,9	4,9	4,8	4,9	4,5	4,7	4,6	4,8	4,8	4,3	4,7	4,4	5,0	4,5	4,4	4,9
Técnica Profesional Automotriz																
Tecnología en Gestión Comercial y Financiera																
Promedio	4,9	4,9	4,7	4,8	4,7	4,7	4,6	4,7	4,8	4,6	4,6	4,6	4,9	4,8	4,5	4,9

Fuente de datos: Centro de Evaluación y Estadística

RESULTADOS EVALUACIÓN DECANOS, DIRECTORES Y COORDINADORES A DOCENTES EN LOS ÚLTIMOS CINCO AÑOS

CALIFICACIÓN PROMEDIO POR PROGRAMA EN EL 2013-II. BOGOTÁ

Programa / Departamento Académico	Preguntas															
	1	2	3	4	5	6	7	8	9	10	11	12	13	14	15	16
Administración de Empresas	4,5	4,4	4,5	4,5	4,5	4,5	3,9	4,0	4,7	4,0	4,7	4,2	4,7	4,3	3,9	4,4
Administración Turística y Hotelera	4,9	4,9	4,7	4,8	4,6	4,6	4,3	4,6	4,6	4,3	5,0	4,5	4,9	4,4	4,2	5,0
Comunicación Social - Periodismo	5,0	4,9	4,9	4,9	4,5	4,8	4,9	5,0	4,9	4,6	4,9	4,6	5,0	4,9	4,8	5,0
Contaduría Pública	4,8	4,9	4,9	4,1	4,9	4,9	4,1	4,9	4,8	4,9	4,9	4,9	4,9	4,1	4,1	4,9
Depto. Ciencias Básicas	5,0	5,0	4,8	4,8	4,2	4,7	4,6	4,7	4,8	4,7	4,6	4,4	4,9	4,9	4,6	4,9
Depto. Emprendimiento y Empresarismo	4,9	4,8	4,9	5,0	5,0	5,0	5,0	5,0	5,0	4,9	5,0	4,9	5,0	5,0	5,0	5,0
Depto. Formación Humana y Social	5,0	5,0	4,9	5,0	4,9	5,0	4,8	4,9	4,9	4,7	5,0	4,8	5,0	5,0	4,8	4,9
Depto. Idiomas	5,0	4,7	4,7	5,0	4,6	5,0	4,8	5,0	4,8	4,5	5,0	4,6	5,0	4,3	4,2	5,0
Derecho	4,7	4,8	4,6	4,6	4,0	3,9	4,5	4,5	4,5	4,3	4,6	4,4	4,7	4,5	4,1	4,6
Diseño Gráfico	5,0	5,0	4,9	4,9	4,9	5,0	4,9	4,9	4,9	4,8	5,0	4,9	5,0	5,0	5,0	5,0
Economía	4,8	4,8	4,4	4,6	4,9	4,8	4,5	4,7	4,8	4,7	4,6	4,9	4,7	4,7	4,3	4,7
Educación Pre-Escolar																
Ingeniería Aeronáutica	5,0	5,0	4,7	4,8	5,0	5,0	4,9	5,0	4,9	4,8	5,0	5,0	5,0	5,0	5,0	5,0
Ingeniería de Sistemas	5,0	4,9	4,8	5,0	4,9	4,9	4,9	5,0	4,9	4,3	5,0	4,1	4,9	4,3	4,1	5,0
Ingeniería Electrónica	4,0	4,1	4,1	4,1	3,6	3,8	4,0	4,0	4,7	4,1	3,5	4,2	4,5	4,6	4,1	4,0
Ingeniería Industrial	4,9	4,9	4,6	4,4	4,7	4,7	4,1	4,9	4,8	4,6	3,6	4,4	4,7	4,9	4,4	5,0
Ingeniería Mecánica	4,7	4,7	4,5	4,7	4,3	4,7	4,6	4,6	4,7	4,6	4,6	4,7	4,6	4,6	4,5	4,6
Licenciatura en Educación Especial	4,8	4,9	4,7	4,7	4,2	4,5	4,3	4,5	4,8	4,1	4,5	4,5	4,7	4,5	4,1	4,5
Licenciatura Pedagogía Infantil	4,8	4,5	4,6	4,5	4,2	4,2	4,3	4,7	4,7	4,4	4,8	4,5	4,7	4,3	4,4	4,7
Psicología	5,0	5,0	5,0	5,0	5,0	5,0	5,0	5,0	5,0	4,5	5,0	5,0	5,0	5,0	5,0	5,0
Publicidad y Mercadeo	4,8	4,8	4,6	4,6	4,6	4,6	4,5	4,5	4,6	4,4	4,6	4,4	4,7	4,5	4,3	4,8
Técnica Profesional Automotriz																
Tecnología en Gestión Comercial y Financiera	5,0	5,0	4,7	4,7	4,9	4,9	4,5	4,9	4,8	3,7	4,7	4,6	4,6	4,7	4,5	4,9
Promedio	4,9	4,8	4,7	4,7	4,6	4,7	4,6	4,7	4,8	4,5	4,7	4,6	4,8	4,7	4,5	4,8

Fuente de datos: Centro de Evaluación y Estadística

RESULTADOS EVALUACIÓN DECANOS, DIRECTORES Y COORDINADORES A DOCENTES EN LOS ÚLTIMOS CINCO AÑOS

CALIFICACIÓN PROMEDIO POR PROGRAMA EN EL 2014-I. BOGOTÁ

Programa / Departamento Académico	Preguntas															
	1	2	3	4	5	6	7	8	9	10	11	12	13	14	15	16
Administración de Empresas	4,0	4,1	3,9	4,1	4,0	4,1	3,4	4,0	4,4	3,0	4,0	4,1	5,0	4,0	3,1	4,1
Administración Turística y Hotelera	5,0	4,8	4,7	4,9	5,0	4,8	4,3	4,8	4,8	4,4	5,0	4,7	4,9	4,8	4,4	5,0
Comunicación Social - Periodismo	5,0	5,0	4,9	4,9	4,7	4,9	4,8	4,9	4,9	4,5	5,0	4,4	4,9	5,0	4,6	5,0
Contaduría Pública	4,7	4,7	4,4	4,4	4,5	4,4	3,3	4,4	4,5	4,0	4,6	4,5	4,7	4,7	3,4	3,7
Depto. Ciencias Básicas	5,0	5,0	5,0	5,0	4,7	4,9	4,8	4,9	4,9	5,0	5,0	4,8	5,0	5,0	5,0	5,0
Depto. Emprendimiento y Empresarismo	5,0	5,0	5,0	5,0	5,0	5,0	5,0	5,0	4,9	5,0	5,0	5,0	5,0	5,0	5,0	5,0
Depto. Formación Humana y Social	5,0	5,0	4,9	5,0	5,0	5,0	4,8	3,9	4,9	4,6	4,9	4,8	5,0	5,0	4,7	5,0
Depto. Idiomas	5,0	4,2	4,2	5,0	4,0	5,0	4,0	4,2	4,8	4,2	4,3	4,2	5,0	4,0	4,0	5,0
Derecho	4,0	4,0	4,0	4,9	3,9	3,9	3,3	4,0	4,0	3,5	4,0	3,6	4,4	4,1	3,8	4,0
Diseño Gráfico	5,0	5,0	5,0	5,0	5,0	5,0	5,0	5,0	4,9	5,0	5,0	5,0	5,0	5,0	5,0	5,0
Economía	4,9	4,9	4,8	4,8	4,8	4,7	3,8	4,8	4,5	4,8	4,8	4,8	4,8	4,6	3,9	3,9
Educación Pre-Escolar																
Ingeniería Aeronáutica	5,0	4,8	4,9	5,0	4,9	4,9	4,9	5,0	5,0	4,4	5,0	4,9	4,9	4,9	4,5	4,0
Ingeniería de Sistemas	5,0	5,0	4,9	5,0	5,0	4,9	3,9	5,0	4,9	4,2	5,0	4,9	4,9	5,0	5,0	5,0
Ingeniería Electrónica	4,7	4,6	4,4	4,2	4,2	4,0	4,2	4,3	4,7	4,2	3,8	4,3	4,5	4,7	4,4	4,2
Ingeniería Industrial	5,0	4,9	4,9	5,0	4,8	4,8	4,7	4,9	5,0	4,3	3,7	4,7	5,0	4,8	4,7	5,0
Ingeniería Mecánica	4,8	4,7	4,7	4,9	4,7	4,8	4,7	4,6	4,6	4,5	4,0	4,4	4,8	4,6	4,5	4,8
Licenciatura en Educación Especial	4,4	4,3	4,0	4,5	4,4	4,1	4,0	4,0	4,5	4,3	4,5	3,9	4,5	4,5	4,5	4,0
Licenciatura Pedagogía Infantil	4,6	4,6	4,1	4,4	4,3	4,1	4,1	4,1	4,4	4,0	4,3	4,1	4,4	4,2	4,2	4,1
Psicología	4,7	4,7	4,8	5,0	5,0	5,0	4,9	5,0	4,9	3,4	4,9	4,6	5,0	4,9	5,0	5,0
Publicidad y Mercadeo	4,8	4,8	4,7	4,7	4,7	4,8	4,6	4,7	4,7	4,5	4,7	4,4	4,8	4,7	4,2	4,9
Técnica Profesional Automotriz																
Tecnología en Gestión Comercial y Financiera	3,8	3,9	3,9	3,9	3,8	3,9	3,5	3,9	3,6	3,5	3,8	3,8	4,8	4,6	3,7	3,8
Promedio	4,8	4,7	4,6	4,8	4,6	4,7	4,4	4,6	4,7	4,3	4,6	4,5	4,8	4,7	4,4	4,7

Fuente de datos: Centro de Evaluación y Estadística

RESULTADOS EVALUACIÓN DECANOS, DIRECTORES Y COORDINADORES A DOCENTES EN LOS ÚLTIMOS CINCO AÑOS

CALIFICACIÓN PROMEDIO POR PROGRAMA EN EL 2014-II. BOGOTÁ

Programa / Departamento Académico	Preguntas															
	1	2	3	4	5	6	7	8	9	10	11	12	13	14	15	16
Administración de Empresas	4,9	5,0	4,7	4,9	4,9	4,8	3,8	4,0	4,5	3,5	5,0	4,9	4,9	4,2	3,5	4,9
Administración Turística y Hotelera																
Comunicación Social - Periodismo	5,0	5,0	4,6	5,0	4,6	5,0	5,0	5,0	4,9	5,0	5,0	4,6	5,0	5,0	5,0	5,0
Contaduría Pública	4,8	4,8	4,7	4,1	4,8	4,6	4,0	4,9	4,8	4,4	4,9	4,2	4,7	4,8	3,8	4,8
Depto. Ciencias Básicas	5,0	5,0	4,9	4,9	4,8	4,9	4,8	4,9	5,0	5,0	5,0	4,9	5,0	5,0	5,0	5,0
Depto. Emprendimiento y Empresarismo	5,0	5,0	5,0	5,0	5,0	5,0	5,0	5,0	5,0	5,0	5,0	5,0	5,0	5,0	5,0	5,0
Depto. Formación Humana y Social	5,0	5,0	4,9	5,0	5,0	5,0	4,9	5,0	4,9	4,8	4,9	4,9	5,0	5,0	4,9	5,0
Depto. Idiomas	5,0	4,9	4,7	4,3	4,1	4,2	4,2	4,2	4,8	4,4	4,8	4,4	4,9	4,8	4,2	5,0
Derecho																
Diseño Gráfico	5,0	5,0	4,9	4,8	4,9	4,9	5,0	5,0	4,7	5,0	5,0	4,9	4,9	4,9	4,9	5,0
Economía	4,7	4,8	4,7	3,9	5,0	4,5	4,0	4,9	4,6	4,5	5,0	3,9	4,7	4,5	3,8	4,8
Educación Pre-Escolar																
Ingeniería Aeronáutica	4,3	4,1	4,0	4,1	4,1	4,2	4,2	4,1	4,0	3,8	4,1	4,0	4,1	4,1	3,9	4,6
Ingeniería de Sistemas	4,9	5,0	4,6	4,9	5,0	4,7	4,0	4,8	4,8	4,4	5,0	4,8	4,9	5,0	5,0	5,0
Ingeniería Electrónica	5,0	5,0	5,0	5,0	5,0	5,0	4,5	4,8	5,0	4,3	5,0	5,0	5,0	5,0	4,6	5,0
Ingeniería Industrial	5,0	4,8	4,9	4,9	4,9	5,0	5,0	4,9	5,0	3,9	5,0	5,0	5,0	5,0	5,0	
Ingeniería Mecánica	4,9	4,8	4,7	4,8	4,8	4,7	4,7	4,7	4,6	4,3	3,9	4,4	4,8	4,5	4,4	4,8
Licenciatura en Educación Especial	4,5	4,3	3,9	4,6	4,5	4,5	4,3	4,3	4,7	4,5	4,4	4,5	4,8	4,5	4,6	4,7
Licenciatura Pedagogía Infantil	4,4	4,3	4,0	4,4	4,1	4,1	4,1	4,2	4,3	4,2	4,2	4,2	4,4	4,2	4,3	4,2
Psicología	4,9	4,9	4,8	4,9	5,0	4,8	4,8	4,8	4,8	4,1	4,9	4,7	5,0	5,0		4,9
Publicidad y Mercadeo	4,8	4,7	4,5	4,6	4,5	4,6	4,4	4,5	4,5	4,2	4,7	4,2	4,7	4,2	3,9	5,0
Técnica Profesional Automotriz																
Tecnología en Gestión Comercial y Financiera	5,0	4,9	4,6	4,9	5,0	5,0	4,8	4,8	4,7	4,9	4,9	4,9	4,9	5,0	5,0	5,0
Promedio	4,9	4,8	4,7	4,7	4,7	4,7	4,5	4,7	4,7	4,4	4,8	4,6	4,8	4,7	4,5	4,9

Fuente de datos: Centro de Evaluación y Estadística

RESULTADOS EVALUACIÓN DECANOS, DIRECTORES Y COORDINADORES A DOCENTES EN LOS ÚLTIMOS CINCO AÑOS

CALIFICACIÓN PROMEDIO POR PROGRAMA EN EL 2015-I. BOGOTÁ

Programa / Departamento Académico	Preguntas															
	1	2	3	4	5	6	7	8	9	10	11	12	13	14	15	16
Administración de Empresas	4,8	4,9	4,7	4,4	4,4	4,5	4,1	4,4	4,5	4,3	4,7	4,1	4,8	4,3	4,1	4,3
Administración Turística y Hotelera	5,0	4,9	4,8	4,9	4,9	4,8	4,4	4,8	4,8	4,4	5,0	4,6	4,8	4,7	4,2	5,0
Comunicación Social - Periodismo	4,3	4,9	4,7	5,0	4,8	4,5	4,7	5,0	4,9	4,4	4,7	4,4	4,8	4,9	4,6	4,9
Contaduría Pública	4,9	4,9	4,7	4,7	5,0	4,8	3,9	5,0	4,1	4,2	4,0	4,7	4,8	4,8	3,8	4,9
Depto. Ciencias Básicas	5,0	5,0	5,0	5,0	4,7	5,0	5,0	5,0	5,0	5,0	5,0	5,0	5,0	5,0	5,0	5,0
Depto. Emprendimiento y Empresarismo	5,0	5,0	5,0	5,0	5,0	5,0	5,0	5,0	4,9	5,0	5,0	5,0	5,0	5,0	5,0	5,0
Depto. Formación Humana y Social	5,0	5,0	4,8	5,0	5,0	5,0	4,9	5,0	4,9	4,7	4,9	4,9	5,0	5,0	4,8	5,0
Depto. Idiomas	5,0	5,0	4,7	5,0	4,1	3,9	3,7	3,9	5,0	4,1	4,2	4,0	5,0	4,3	4,1	5,0
Derecho	5,0	5,0	4,9	5,0	4,9	4,9	4,0	4,0	4,9	4,0	5,0	4,2	5,0	5,0	5,0	5,0
Diseño Gráfico	5,0	4,9	4,9	5,0	4,8	5,0	4,9	4,9	4,9	4,8	5,0	4,9	5,0	5,0	5,0	4,8
Economía	4,3	4,4	4,3	4,2	4,8	5,0	4,0	5,0	4,8	4,6	5,0	4,3	4,7	3,6	4,1	4,9
Educación Pre-Escolar																
Ingeniería Aeronáutica	4,9	4,8	4,8	4,8	4,9	4,7	4,6	4,7	4,6	4,8	4,4	4,8	4,6	4,8	4,7	4,8
Ingeniería de Sistemas	4,5	4,6	4,6	4,8	4,7	4,6	4,5	4,5	5,0	4,9	5,0	4,3	4,6	4,6	4,6	4,6
Ingeniería Electrónica	4,8	4,3	4,0	4,6	4,3	4,2	4,0	4,3	4,7	3,3	4,0	3,3	5,0	4,4	4,3	4,0
Ingeniería Industrial	5,0	4,9	4,9	4,7	4,9	4,9	4,3	4,8	4,8	4,5	4,6	4,4	4,7	4,7	4,4	4,8
Ingeniería Mecánica	4,7	4,7	4,6	4,6	4,6	4,6	4,5	4,6	4,6	4,4	4,1	4,5	4,7	4,7	4,5	4,7
Licenciatura en Educación Especial	4,4	4,3	4,1	4,1	4,1	4,0	4,0	4,3	4,1	4,1	4,1	3,8	4,8	4,3	4,2	4,8
Licenciatura Pedagogía Infantil	4,1	4,2	3,9	4,0	4,1	4,0	4,0	4,1	4,1	3,7	4,1	4,1	4,1	4,1	4,0	4,0
Psicología																
Publicidad y Mercadeo	4,8	4,7	4,5	4,6	4,6	4,6	4,5	4,5	4,6	4,2	4,7	4,2	4,7	4,2	3,9	4,9
Técnica Profesional Automotriz																
Tecnología en Gestión Comercial y Financiera	4,9	4,9	4,4	4,7	4,6	4,7	4,4	4,7	4,7	4,6	4,7	4,7	4,9	5,0	5,0	4,9
Promedio	4,8	4,8	4,7	4,8	4,7	4,7	4,4	4,6	4,7	4,4	4,6	4,5	4,8	4,7	4,5	4,8

Fuente de datos: Centro de Evaluación y Estadística

RESULTADOS EVALUACIÓN DECANOS, DIRECTORES Y COORDINADORES A DOCENTES EN LOS ÚLTIMOS CINCO AÑOS

CALIFICACIÓN PROMEDIO POR PROGRAMA EN EL 2015-II. BOGOTÁ

Programa / Departamento Académico	Preguntas															
	1	2	3	4	5	6	7	8	9	10	11	12	13	14	15	16
Administración de Empresas	5,0	5,0	4,6	4,4	4,7	4,7	4,0	4,5	4,8	3,7	4,7	4,0	4,8	4,3	3,9	4,3
Administración Turística y Hotelera	4,8	4,8	4,6	4,8	4,9	4,8	4,4	4,4	4,8	4,3	4,9	4,6	4,8	4,6	4,4	5,0
Comunicación Social - Periodismo	5,0	5,0	4,9	4,9	4,9	4,9	4,0	4,6	5,0	3,7	5,0	4,0	5,0	4,6	4,5	4,0
Contaduría Pública	5,0	5,0	4,8	4,2	5,0	4,9	4,0	4,9	4,9	4,2	4,8	5,0	4,9	5,0	4,1	5,0
Depto. Ciencias Básicas	5,0	5,0	4,9	4,8	4,8	4,8	4,7	4,7	4,8	5,0	4,8	5,0	5,0	5,0	5,0	5,0
Depto. Emprendimiento y Empresarismo	5,0	5,0	4,8	4,9	5,0	5,0	4,7	4,9	4,8	4,9	5,0	5,0	5,0	4,9	4,9	4,8
Depto. Formación Humana y Social	5,0	5,0	5,0	5,0	5,0	5,0	4,9	5,0	4,9	4,7	5,0	4,9	5,0	5,0	4,9	5,0
Depto. Idiomas	4,6	4,7	4,4	4,4	5,0	5,0	5,0	5,0	4,9	4,4	4,9	4,2	5,0	5,0	4,1	5,0
Derecho																
Diseño Gráfico	5,0	4,9	4,9	4,0	4,0	4,0	4,0	4,0	4,8	4,4	4,0	4,5	4,9	4,8	4,0	3,9
Economía	4,9	5,0	4,6	4,2	4,7	4,6	4,2	4,8	4,7	4,7	4,8	4,7	4,7	4,7	4,4	4,9
Educación Pre-Escolar																
Ingeniería Aeronáutica	5,0	4,9	4,8	5,0	5,0	5,0	4,0	5,0	5,0	5,0	5,0	5,0	5,0	5,0	4,8	5,0
Ingeniería de Sistemas	4,7	4,9	4,8	4,9	5,0	5,0	4,8	5,0	5,0	4,0	5,0	3,7	4,9	4,9	4,8	4,9
Ingeniería Electrónica	4,3	4,3	4,3	4,4	4,3	4,0	4,1	4,2	4,4	3,2	3,3	3,6	4,5	4,5	4,3	4,0
Ingeniería Industrial	4,6	4,7	4,7	4,9	4,7	5,0	4,5	4,6	4,8	5,0	3,9	4,9	5,0	5,0	4,8	5,0
Ingeniería Mecánica	4,8	4,7	4,7	4,7	4,7	4,6	4,5	4,7	4,6	4,5	4,2	4,6	4,8	4,6	4,4	4,8
Licenciatura en Educación Especial	4,1	4,1	3,9	4,1	4,0	4,0	4,0	4,0	4,1	4,0	4,1	4,1	4,5	4,4	4,4	4,5
Licenciatura Pedagogía Infantil	4,3	4,3	4,0	4,2	4,1	4,1	4,0	4,1	4,2	4,0	4,1	4,3	4,3	4,1	4,1	4,2
Psicología																
Publicidad y Mercadeo	4,8	4,8	4,5	4,6	4,6	4,6	4,4	4,6	4,6	4,3	4,8	4,3	4,7	4,3	3,8	5,0
Técnica Profesional Automotriz	4,0	3,9	3,8	3,8	3,9	4,0	4,0	3,9	3,8	2,9	4,0	3,9	4,0	4,0	3,0	3,9
Tecnología en Gestión Comercial y Financiera	5,0	5,0	4,7	4,7	5,0	5,0	4,6	5,0	4,9	4,6	4,9	4,6	4,9	5,0	4,0	5,0
Promedio	4,8	4,8	4,7	4,6	4,7	4,7	4,4	4,6	4,7	4,3	4,6	4,5	4,8	4,7	4,4	4,7

Fuente de datos: Centro de Evaluación y Estadística

4.3 AUTOEVALUACIÓN DOCENTE ENTRE EL 2011 Y 2015

RESULTADOS AUTOEVALUACIÓN DOCENTE EN LOS ÚLTIMOS CINCO AÑOS

CUESTIONARIO DEL INSTRUMENTO DE EVALUACIÓN:

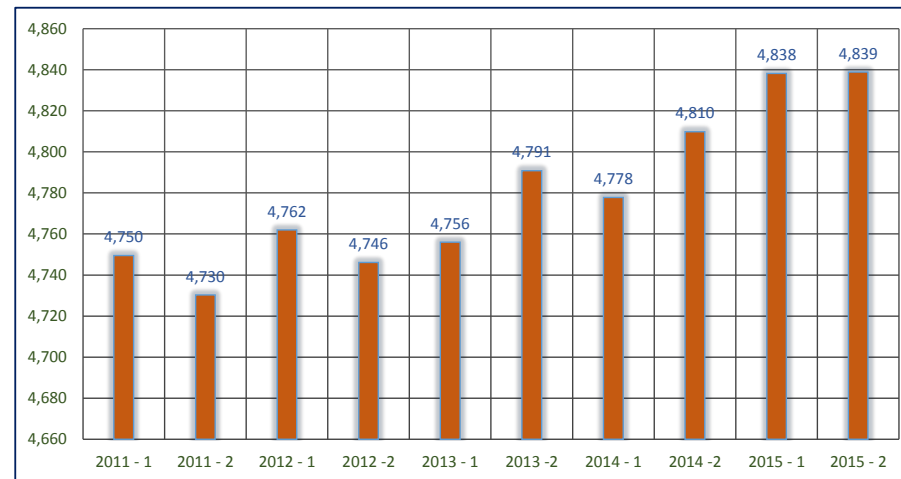
PREGUNTA	RESPUESTA
1.- Empatía generada con los estudiantes.	Calificación de 1 a 5 en donde: 1: ES MUY DEFICIENTE 2: DEFICIENTE, 3: ACEPTABLE, 4: BUENO y 5: EXCELENTE.
2.- Diálogo adelantado con los estudiantes	
3.- Sugerencias recibidas sobre el desarrollo de las clases.	
4.- Interés despertado por la formación integral del estudiante.	
5.- Participación de los estudiantes en la planeación y evaluación de la actividad	
6.- Evalúa constructivamente el avance académico del estudiante.	
7.- Es claro y ordenado en el desarrollo de la clase.	
8.- La disciplina fue permanente y positiva en el grupo.	
9.- Incentiva la participación del estudiante en procesos del conocimiento.	
10.- Utiliza estrategias pedagógicas motivantes para el grupo.	
11.- Cumple con la programación y entrega de evaluaciones.	
12.- Asiste cumplidamente a las clases.	
13.- Promueve el compromiso del estudiante con su profesión y la Universidad.	
14.- Hace sugerencias constructivas que estimulan al estudiante.	
15.- Se desarrolló el espíritu crítico.	
16.- Demuestra seguridad en la actividad.	
17.- Prepara los temas de la actividad que orienta.	
18.- Estimula en los estudiantes el espíritu investigativo.	
19.- Utiliza ayudas didácticas y experiencias para facilitar el desarrollo de los temas.	

Fuente de datos: Centro de Evaluación y Estadística

RESULTADOS AUTOEVALUACIÓN DOCENTE EN LOS ÚLTIMOS CINCO AÑOS

CALIFICACIÓN SEMESTRAL GENERAL - BOGOTÁ

Año y semestre	Calificación General
2011 - 1	4,750
2011 - 2	4,730
2012 - 1	4,762
2012 - 2	4,746
2013 - 1	4,756
2013 - 2	4,791
2014 - 1	4,778
2014 - 2	4,810
2015 - 1	4,838
2015 - 2	4,839



Fuente de datos: Centro de Evaluación y Estadística

RESULTADOS AUTOEVALUACIÓN DOCENTE EN LOS ÚLTIMOS CINCO AÑOS

CALIFICACIÓN PROMEDIO POR PROGRAMA EN EL 2011-I. BOGOTÁ

Programa / Departamento Académico	Preguntas																		
	1	2	3	4	5	6	7	8	9	10	11	12	13	14	15	16	17	18	19
Administración de Empresas	4,7	4,8	4,5	4,8	4,3	4,8	4,7	4,6	4,9	4,6	4,8	4,9	4,8	4,7	4,2	4,9	4,9	4,7	4,5
Administración Turística y Hotelera	4,7	4,8	4,6	4,6	4,6	4,8	4,9	4,8	4,7	4,7	4,8	4,8	4,8	4,8	4,1	4,9	4,9	4,7	4,9
Comunicación Social - Periodismo	4,8	4,8	4,6	4,6	4,5	4,9	4,9	4,7	4,9	4,7	4,8	4,8	4,9	4,8	4,4	4,9	4,9	4,8	4,8
Contaduría Pública	4,8	4,9	4,6	4,8	4,5	4,8	4,8	4,8	4,9	4,8	4,9	4,8	4,9	4,9	4,3	4,8	4,9	4,9	4,8
Depto. Ciencias Básicas	4,8	4,8	4,5	4,8	4,4	4,8	4,9	4,9	4,8	4,7	4,8	4,9	4,8	4,7	4,3	4,9	4,9	4,7	4,6
Depto. Emprendimiento y Empresarismo	4,9	4,9	4,5	4,7	4,6	4,7	4,7	4,5	4,9	4,8	5,0	5,0	4,9	5,0	4,4	4,9	5,0	4,8	4,8
Depto. Formación Humana y Social	4,9	4,9	4,6	4,9	4,4	4,8	4,9	4,9	5,0	4,7	5,0	5,0	5,0	4,9	4,8	5,0	5,0	4,8	4,6
Depto. Idiomas	4,7	4,8	4,6	4,7	4,1	4,9	4,9	4,7	4,8	4,7	4,8	4,9	4,7	4,8	4,4	4,9	4,9	4,3	4,6
Derecho	4,7	4,8	4,5	4,6	4,4	4,9	4,8	4,6	4,8	4,8	4,8	4,9	4,9	4,8	3,9	4,7	4,8	4,7	4,7
Diseño Gráfico	4,8	4,8	4,5	4,8	4,5	4,9	4,8	4,8	4,8	4,7	4,9	4,8	4,8	4,9	4,5	4,9	4,9	4,7	4,8
Economía	4,7	4,7	4,2	4,8	4,3	4,8	4,8	4,6	4,8	4,6	4,8	4,8	4,8	4,7	4,1	4,9	4,7	4,8	4,6
Educación Pre-Escolar	4,9	4,9	4,7	4,9	4,6	4,9	4,9	4,8	4,9	4,9	4,9	4,9	4,9	4,9	4,3	4,9	4,9	4,9	4,9
Ingeniería Aeronáutica	4,3	4,4	3,8	4,1	3,5	4,3	4,3	4,4	4,7	4,3	4,4	4,7	4,2	4,4	3,7	4,4	4,2	4,3	4,3
Ingeniería de Sistemas	4,9	5,0	4,7	4,9	4,5	5,0	5,0	4,9	4,9	4,9	5,0	5,0	4,8	4,9	4,8	5,0	5,0	4,9	4,9
Ingeniería Electrónica	4,8	4,8	4,5	4,8	4,0	4,7	4,8	4,8	4,6	4,3	4,8	4,7	4,5	4,7	3,6	5,0	4,6	4,7	4,5
Ingeniería Industrial	4,9	4,9	4,7	4,9	4,5	5,0	4,8	4,9	5,0	4,8	4,9	5,0	4,7	4,8	4,6	5,0	4,9	4,8	4,8
Ingeniería Mecánica	4,8	4,9	4,7	4,9	4,5	4,8	4,9	4,9	4,9	4,7	4,8	5,0	4,9	4,8	4,3	4,9	4,8	4,8	4,7
Licenciatura en Educación Especial	4,4	5,0	4,2	4,5	4,6	5,0	5,0	4,7	5,0	4,5	5,0	4,9	5,0	5,0	4,2	3,5	5,0	5,0	5,0
Licenciatura Pedagogía Infantil	4,8	4,8	4,7	5,0	4,8	4,8	4,9	4,6	5,0	5,0	4,8	5,0	4,8	5,0	4,4	4,9	5,0	5,0	5,0
Psicología	5,0	4,8	4,4	4,8	4,2	4,5	4,7	4,5	4,8	4,6	4,7	4,9	4,9	4,7	4,0	5,0	4,9	4,5	4,6
Publicidad y Mercadeo	4,8	4,9	4,6	4,8	4,5	4,6	4,9	4,7	4,8	4,8	4,9	4,9	5,0	4,9	4,1	5,0	5,0	4,9	5,0
Técnica Profesional Automotriz																			
Tecnología en Gestión Comercial y Financiera	5,0	5,0	5,0	5,0	5,0	5,0	5,0	5,0	5,0	5,0	5,0	5,0	5,0	5,0	5,0	5,0	5,0	5,0	5,0
Promedio	4,8	4,8	4,5	4,8	4,4	4,8	4,8	4,8	4,9	4,7	4,9	4,9	4,8	4,8	4,3	4,9	4,9	4,7	4,7

Fuente de datos: Centro de Evaluación y Estadística

RESULTADOS AUTOEVALUACIÓN DOCENTE EN LOS ÚLTIMOS CINCO AÑOS

CALIFICACIÓN PROMEDIO POR PROGRAMA EN EL 2011-II. BOGOTÁ

Programa / Departamento Académico	Preguntas																		
	1	2	3	4	5	6	7	8	9	10	11	12	13	14	15	16	17	18	19
Administración de Empresas	4,9	4,9	4,6	4,9	4,5	4,8	4,9	4,7	4,9	4,8	4,9	4,9	4,9	4,8	4,3	4,9	4,9	4,7	4,8
Administración Turística y Hotelera	4,5	4,8	4,5	4,6	4,5	4,8	4,9	4,6	4,8	4,8	4,8	4,8	4,8	4,7	4,1	4,9	4,8	4,8	4,8
Comunicación Social - Periodismo	4,6	4,8	4,7	4,9	4,4	4,9	4,7	4,6	4,9	4,6	5,0	5,0	4,8	4,8	3,5	4,9	4,9	4,8	4,7
Contaduría Pública	5,0	4,7	4,3	4,3	4,3	5,0	5,0	4,7	4,7	5,0	5,0	5,0	4,7	5,0	5,0	5,0	4,3	4,9	4,9
Depto. Ciencias Básicas	4,9	4,8	4,6	4,7	4,5	4,8	4,8	4,8	4,8	4,7	4,8	4,9	4,8	4,8	4,3	4,9	4,9	4,6	4,6
Depto. Emprendimiento y Empresarismo	4,6	4,8	4,4	4,8	4,3	4,7	4,8	4,7	4,6	4,7	4,8	4,9	4,9	4,8	4,0	4,9	4,7	4,9	4,8
Depto. Formación Humana y Social	4,8	4,9	4,6	4,7	4,5	4,9	4,9	4,6	4,8	4,8	4,9	4,9	4,9	4,8	4,3	4,9	4,9	4,7	4,6
Depto. Idiomas	4,7	4,8	4,4	4,6	4,1	4,9	4,9	4,6	4,8	4,7	4,8	4,9	4,6	4,7	4,4	5,0	4,9	4,4	4,7
Derecho	4,9	4,7	4,6	4,8	4,5	4,9	4,8	4,7	4,8	4,7	4,8	4,8	4,8	4,7	4,0	4,8	4,8	4,6	4,6
Diseño Gráfico	4,8	4,8	4,4	4,8	4,5	4,9	4,7	4,7	4,8	4,7	4,9	4,9	4,8	4,9	4,3	4,9	4,9	4,7	4,9
Economía																			
Educación Pre-Escolar																			
Ingeniería Aeronáutica	5,0	4,0	5,0	4,0	5,0	5,0	5,0	4,0	5,0	4,0	5,0	5,0	4,0	5,0	4,0	5,0	4,0	5,0	4,0
Ingeniería de Sistemas	5,0	5,0	5,0	5,0	4,0	5,0	5,0	5,0	5,0	5,0	5,0	5,0	5,0	5,0	3,0	5,0	5,0	5,0	5,0
Ingeniería Electrónica																			
Ingeniería Industrial	3,7	4,0	4,0	4,3	3,7	4,3	4,3	4,3	5,0	4,7	5,0	5,0	5,0	4,7	4,0	5,0	5,0	5,0	4,0
Ingeniería Mecánica	5,0	5,0	5,0	5,0	5,0	5,0	5,0	4,0	5,0	5,0	5,0	5,0	5,0	5,0	4,0	5,0	5,0	5,0	5,0
Licenciatura en Educación Especial	5,0	5,0	5,0	5,0	5,0	5,0	5,0	5,0	5,0	5,0	5,0	5,0	5,0	5,0	4,0	5,0	5,0	5,0	4,0
Licenciatura Pedagogía Infantil	5,0	5,0	5,0	5,0	5,0	5,0	5,0	5,0	5,0	5,0	5,0	5,0	5,0	5,0	4,0	5,0	5,0	5,0	4,0
Psicología	4,6	4,7	4,4	4,6	4,2	4,5	4,7	4,4	4,6	4,5	4,7	4,9	4,8	4,6	3,8	4,8	4,9	4,7	4,4
Publicidad y Mercadeo	5,0	5,0	4,5	4,9	4,8	4,9	4,9	4,8	5,0	4,9	4,8	4,9	5,0	4,9	4,3	5,0	5,0	4,8	4,9
Técnica Profesional Automotriz																			
Tecnología en Gestión Comercial y Financiera	5,0	5,0	4,5	5,0	4,5	4,5	5,0	5,0	5,0	5,0	5,0	5,0	5,0	4,5	5,0	5,0	5,0	5,0	5,0
Promedio	4,8	4,8	4,5	4,7	4,4	4,8	4,8	4,7	4,8	4,7	4,8	4,9	4,8	4,8	4,2	4,9	4,9	4,7	4,7

Fuente de datos: Centro de Evaluación y Estadística

RESULTADOS AUTOEVALUACIÓN DOCENTE EN LOS ÚLTIMOS CINCO AÑOS

CALIFICACIÓN PROMEDIO POR PROGRAMA EN EL 2012-I. BOGOTÁ

Programa / Departamento Académico	Preguntas																		
	1	2	3	4	5	6	7	8	9	10	11	12	13	14	15	16	17	18	19
Administración de Empresas	4,8	4,8	4,7	4,8	4,3	4,8	4,9	4,8	5,0	4,7	4,9	4,9	4,9	4,7	4,2	4,9	5,0	4,8	4,8
Administración Turística y Hotelera	4,7	4,6	4,5	4,7	4,5	4,8	4,8	4,6	4,7	4,8	4,7	4,9	4,8	4,7	4,3	4,9	4,8	4,8	4,8
Comunicación Social - Periodismo	4,8	4,8	4,7	4,8	4,6	4,8	4,8	4,6	4,9	4,8	4,9	4,9	4,9	4,9	4,3	5,0	5,0	4,9	4,8
Contaduría Pública	4,9	4,7	4,5	4,8	4,3	4,7	4,9	4,7	4,9	4,8	4,8	4,9	4,9	4,8	4,1	4,8	4,9	4,6	4,7
Depto. Ciencias Básicas	4,8	4,8	4,5	4,7	4,3	4,8	4,9	4,8	4,8	4,7	4,8	4,9	4,8	4,7	4,1	4,9	4,9	4,7	4,5
Depto. Emprendimiento y Empresarismo	4,8	5,0	4,5	4,9	4,3	4,8	4,8	4,7	4,7	4,8	4,9	4,9	4,8	4,9	4,2	5,0	4,9	4,7	4,7
Depto. Formación Humana y Social	4,9	4,9	4,8	4,9	4,6	4,9	4,9	4,7	4,9	4,8	5,0	5,0	5,0	4,9	4,6	5,0	4,9	4,8	4,6
Depto. Idiomas	4,8	4,8	4,5	4,6	4,3	4,8	4,9	4,7	4,8	4,8	5,0	4,9	4,6	4,8	4,5	5,0	4,9	4,5	4,7
Derecho	4,9	4,9	4,6	4,9	4,4	4,9	5,0	4,8	4,8	4,9	4,9	5,0	4,9	4,9	4,4	5,0	5,0	4,8	4,6
Diseño Gráfico	4,8	4,8	4,6	4,9	4,4	4,9	4,8	4,7	4,9	4,8	4,9	4,8	5,0	4,9	4,5	4,9	5,0	4,9	4,9
Economía	4,7	4,8	4,4	4,7	4,0	4,8	4,7	4,7	4,8	4,6	4,9	4,9	4,9	4,8	4,0	4,9	4,8	4,9	4,6
Educación Pre-Escolar	5,0	4,8	4,8	5,0	4,8	4,8	4,8	5,0	4,8	4,8	5,0	5,0	4,8	4,6	4,4	4,8	5,0	4,8	4,8
Ingeniería Aeronáutica	4,6	4,8	4,4	4,7	4,0	4,3	4,8	4,9	4,7	4,6	5,0	4,9	4,9	4,8	3,9	4,8	4,7	4,7	4,9
Ingeniería de Sistemas	4,9	5,0	4,8	5,0	4,8	5,0	4,9	5,0	4,9	4,9	4,9	5,0	5,0	4,9	4,5	5,0	5,0	4,9	4,9
Ingeniería Electrónica	4,7	4,8	3,9	4,7	4,3	5,0	4,8	4,2	4,8	4,3	5,0	5,0	4,8	4,5	4,4	5,0	4,8	4,7	4,5
Ingeniería Industrial	4,9	4,9	4,7	4,8	4,5	4,8	4,9	4,9	4,8	4,8	4,9	4,9	4,9	4,8	4,6	4,9	4,9	4,7	4,7
Ingeniería Mecánica	4,8	5,0	4,7	4,9	4,5	4,8	4,9	4,8	5,0	5,0	4,9	4,9	5,0	5,0	4,5	5,0	5,0	4,8	4,9
Licenciatura en Educación Especial	4,6	4,4	4,8	4,9	4,4	4,9	4,9	4,8	4,6	4,4	4,6	5,0	5,0	4,4	3,9	5,0	5,0	4,9	4,6
Licenciatura Pedagogía Infantil	4,9	4,8	4,7	4,9	4,6	4,9	4,8	4,8	4,8	4,8	4,9	5,0	4,9	4,8	4,1	4,9	4,9	4,8	4,8
Psicología	4,6	4,5	4,3	4,7	4,1	4,6	4,7	4,6	4,7	4,5	4,8	4,9	4,7	4,7	3,9	4,8	4,9	4,6	4,5
Publicidad y Mercadeo	4,9	4,9	4,6	4,9	4,7	4,9	5,0	5,0	5,0	4,9	5,0	4,8	4,9	4,9	4,2	4,9	4,9	4,9	4,8
Técnica Profesional Automotriz																			
Tecnología en Gestión Comercial y Financiera																			
Promedio	4,8	4,8	4,6	4,8	4,4	4,8	4,8	4,7	4,8	4,8	4,9	4,9	4,9	4,8	4,3	4,9	4,9	4,7	4,7

Fuente de datos: Centro de Evaluación y Estadística

RESULTADOS AUTOEVALUACIÓN DOCENTE EN LOS ÚLTIMOS CINCO AÑOS

CALIFICACIÓN PROMEDIO POR PROGRAMA EN EL 2012-II. BOGOTÁ

Programa / Departamento Académico	Preguntas																		
	1	2	3	4	5	6	7	8	9	10	11	12	13	14	15	16	17	18	19
Administración de Empresas																			
Administración Turística y Hotelera	4,9	4,8	4,7	4,9	4,4	4,8	4,8	4,8	4,9	4,8	4,9	4,9	4,9	4,8	4,2	4,9	5,0	4,7	4,9
Comunicación Social - Periodismo	4,7	4,7	4,5	4,8	4,4	4,9	4,7	4,6	4,9	4,7	4,8	4,9	4,8	4,6	4,0	4,8	4,9	4,8	4,6
Contaduría Pública	4,8	4,8	4,4	4,7	4,3	4,8	4,8	4,8	4,8	4,7	4,8	4,8	4,9	4,8	4,2	4,8	4,9	4,7	4,6
Depto. Ciencias Básicas	4,8	4,8	4,7	4,8	4,4	4,8	4,9	4,9	4,8	4,8	4,8	4,9	4,7	4,8	4,2	5,0	4,9	4,6	4,6
Depto. Emprendimiento y Empresarismo	4,8	4,8	4,4	4,6	4,5	4,9	4,9	4,6	4,8	4,9	4,7	4,8	4,9	4,7	4,2	4,9	4,7	4,8	4,9
Depto. Formación Humana y Social	5,0	4,9	4,8	4,9	4,5	4,9	4,8	4,8	5,0	4,8	5,0	5,0	4,9	5,0	4,6	5,0	5,0	4,7	4,8
Depto. Idiomas	4,8	4,9	4,7	4,9	4,2	4,9	4,9	4,9	4,9	4,8	4,9	5,0	4,8	4,9	4,2	4,9	5,0	4,6	4,7
Derecho	4,8	4,8	4,5	4,8	4,3	4,6	4,7	4,7	4,8	4,8	4,8	4,9	4,8	4,8	3,9	4,9	4,9	4,7	4,6
Diseño Gráfico	4,7	4,8	4,5	4,8	4,4	4,9	4,9	4,9	4,8	4,8	4,9	4,9	4,9	4,8	4,3	4,9	4,9	4,8	4,9
Economía	4,5	4,6	4,2	4,6	4,3	4,7	4,6	4,6	4,8	4,5	4,6	4,8	4,8	4,6	3,5	4,8	4,9	4,6	4,6
Educación Pre-Escolar																			
Ingeniería Aeronáutica	4,8	4,5	3,9	4,4	4,0	4,7	4,7	4,6	4,6	4,8	4,9	4,9	4,6	4,5	3,4	4,9	4,8	4,4	4,1
Ingeniería de Sistemas	5,0	5,0	4,9	4,9	4,8	5,0	4,9	4,9	5,0	5,0	5,0	5,0	5,0	4,9	4,5	4,9	5,0	5,0	4,9
Ingeniería Electrónica	4,9	5,0	4,4	4,8	4,1	4,8	4,8	4,7	4,9	4,6	4,9	4,8	4,5	4,9	4,5	5,0	4,9	4,6	4,6
Ingeniería Industrial	4,9	4,9	4,8	4,8	4,7	5,0	4,9	4,8	4,9	4,8	4,9	4,9	4,9	4,9	4,5	5,0	4,9	4,9	4,8
Ingeniería Mecánica	4,7	4,9	4,5	4,8	4,5	4,8	4,8	4,9	4,9	4,7	4,7	4,9	4,9	4,8	4,4	4,9	4,8	4,8	4,8
Licenciatura en Educación Especial	4,9	4,9	4,1	4,9	3,9	4,8	4,9	4,8	4,8	4,6	4,9	4,9	4,4	4,4	4,3	4,9	5,0	4,7	4,6
Licenciatura Pedagogía Infantil	4,9	4,8	4,6	4,9	4,6	4,9	5,0	4,7	4,9	4,8	5,0	4,9	5,0	4,8	4,2	5,0	5,0	4,7	4,8
Psicología	4,6	4,7	4,3	4,7	4,2	4,7	4,7	4,6	4,8	4,6	4,7	4,9	4,7	4,7	3,9	4,9	4,9	4,6	4,5
Publicidad y Mercadeo	4,8	4,9	4,5	4,9	4,3	4,9	4,8	4,8	5,0	4,8	4,8	4,8	4,9	4,8	4,5	5,0	5,0	4,9	4,9
Técnica Profesional Automotriz																			
Tecnología en Gestión Comercial y Financiera	4,8	4,9	4,5	4,9	4,4	4,9	5,0	4,9	4,9	4,8	4,8	4,9	4,9	4,9	3,9	4,9	5,0	4,7	4,8
Promedio	4,8	4,8	4,6	4,8	4,4	4,8	4,8	4,8	4,9	4,8	4,8	4,9	4,8	4,8	4,2	4,9	4,9	4,7	4,7

Fuente de datos: Centro de Evaluación y Estadística

RESULTADOS AUTOEVALUACIÓN DOCENTE EN LOS ÚLTIMOS CINCO AÑOS

CALIFICACIÓN PROMEDIO POR PROGRAMA EN EL 2013-I. BOGOTÁ

Programa / Departamento Académico	Preguntas																		
	1	2	3	4	5	6	7	8	9	10	11	12	13	14	15	16	17	18	19
Administración de Empresas																			
Administración Turística y Hotelera	4,8	4,9	4,6	4,7	4,3	4,8	4,8	4,7	4,8	4,7	4,8	4,8	4,8	4,2	5,0	4,9	4,6	4,6	
Comunicación Social - Periodismo	4,7	4,8	4,7	4,8	4,4	4,7	4,9	4,7	4,8	4,8	4,7	5,0	4,9	4,8	4,1	4,9	4,9	4,7	4,6
Contaduría Pública	4,8	4,7	4,3	4,7	4,3	4,8	4,7	4,7	4,8	4,6	4,9	4,9	4,9	4,9	4,0	4,9	4,9	4,7	4,7
Depto. Ciencias Básicas	4,8	4,8	4,7	4,8	4,4	4,9	4,8	4,9	4,9	4,7	4,9	4,9	4,8	4,8	4,2	4,9	4,9	4,7	4,6
Depto. Emprendimiento y Empresarismo	4,8	4,9	4,6	4,8	4,3	4,9	4,9	4,9	4,9	5,0	4,8	5,0	4,9	5,0	4,3	5,0	5,0	5,0	5,0
Depto. Formación Humana y Social	4,9	4,9	4,7	4,9	4,5	4,9	4,9	4,8	4,9	4,8	4,9	4,9	5,0	4,9	4,5	4,9	4,9	4,8	4,8
Depto. Idiomas	4,8	4,9	4,7	4,7	4,3	4,9	4,9	4,8	4,9	4,9	4,9	5,0	4,8	4,9	4,6	5,0	5,0	4,6	4,9
Derecho	4,9	4,8	4,5	4,8	4,5	4,8	4,9	4,8	4,9	4,8	4,9	4,9	4,9	4,8	3,5	4,9	5,0	4,7	4,7
Diseño Gráfico	4,8	4,8	4,5	4,8	4,3	4,9	4,9	4,7	4,9	4,8	4,9	4,9	4,9	4,9	4,3	5,0	4,9	4,8	4,8
Economía	4,6	4,8	4,1	4,6	4,3	4,7	4,7	4,2	4,6	4,4	4,9	4,8	4,6	4,7	3,9	5,0	4,8	4,9	4,6
Educación Pre-Escolar	4,5	4,0	5,0	5,0	3,0	5,0	4,0	4,5	5,0	5,0	4,5	5,0	5,0	4,5	4,5	5,0	5,0	5,0	5,0
Ingeniería Aeronáutica	4,4	4,5	3,5	4,5	4,1	4,6	4,8	4,4	4,8	4,5	4,8	4,8	4,5	4,6	3,8	4,8	4,8	4,6	4,5
Ingeniería de Sistemas	5,0	5,0	4,7	4,8	4,7	4,9	5,0	4,7	4,8	4,8	5,0	5,0	4,7	4,9	4,4	5,0	5,0	4,7	4,8
Ingeniería Electrónica	4,8	4,7	4,4	4,7	3,8	4,7	4,6	4,6	4,7	4,5	4,9	5,0	4,8	4,7	4,2	4,9	4,9	4,6	4,8
Ingeniería Industrial	5,0	4,9	4,9	4,9	4,8	5,0	5,0	5,0	4,9	4,8	5,0	5,0	4,9	4,9	4,6	4,9	5,0	4,9	4,8
Ingeniería Mecánica	4,7	4,7	4,5	4,6	4,5	4,7	4,8	5,0	4,8	4,7	4,8	4,7	4,8	4,8	3,9	4,9	4,9	4,5	4,6
Licenciatura en Educación Especial	5,0	4,9	4,9	4,6	4,8	4,9	5,0	5,0	5,0	4,7	4,8	4,9	5,0	4,6	4,4	4,9	5,0	4,7	4,9
Licenciatura Pedagogía Infantil	5,0	4,8	4,8	4,9	4,6	4,9	4,9	4,8	5,0	4,9	4,8	4,9	5,0	4,8	4,4	4,9	5,0	4,9	4,9
Psicología	4,6	4,7	4,5	4,8	4,3	4,7	4,6	4,5	4,8	4,6	4,8	5,0	4,8	4,8	4,0	5,0	4,9	4,8	4,6
Publicidad y Mercadeo	4,7	4,7	4,5	4,8	4,5	4,8	4,8	4,8	4,9	4,9	5,0	4,9	4,9	4,9	4,2	4,9	5,0	4,9	4,7
Técnica Profesional Automotriz																			
Tecnología en Gestión Comercial y Financiera																			
Promedio	4,8	4,8	4,6	4,8	4,4	4,8	4,8	4,8	4,8	4,7	4,9	4,9	4,8	4,8	4,2	4,9	4,9	4,7	4,7

Fuente de datos: Centro de Evaluación y Estadística

RESULTADOS AUTOEVALUACIÓN DOCENTE EN LOS ÚLTIMOS CINCO AÑOS

CALIFICACIÓN PROMEDIO POR PROGRAMA EN EL 2013-II. BOGOTÁ

Programa / Departamento Académico	Preguntas																		
	1	2	3	4	5	6	7	8	9	10	11	12	13	14	15	16	17	18	19
Administración de Empresas	4,8	4,8	4,7	4,8	4,5	4,8	4,8	4,7	4,8	4,8	4,9	4,9	4,9	4,8	4,2	4,8	4,9	4,8	4,8
Administración Turística y Hotelera	4,9	4,8	4,7	4,9	4,6	4,9	5,0	4,9	4,9	4,9	4,9	5,0	5,0	5,0	4,2	5,0	5,0	4,9	4,9
Comunicación Social - Periodismo	4,7	4,8	4,4	4,8	4,4	4,8	4,9	4,7	4,9	4,7	4,8	4,9	4,9	4,9	3,9	4,9	4,9	4,9	4,7
Contaduría Pública	4,8	4,8	4,5	4,8	4,4	4,7	4,9	4,7	4,8	4,7	4,8	4,9	4,8	4,7	3,8	4,8	4,9	4,7	4,6
Depto. Ciencias Básicas	4,8	4,8	4,6	4,8	4,3	4,8	4,9	4,8	4,9	4,7	4,8	4,9	4,8	4,8	4,2	4,9	4,9	4,7	4,7
Depto. Emprendimiento y Empresarismo	4,9	5,0	4,8	4,9	4,5	4,9	5,0	4,8	5,0	5,0	4,7	4,9	4,9	5,0	4,5	5,0	5,0	4,9	5,0
Depto. Formación Humana y Social	4,8	4,8	4,7	4,9	4,5	4,9	5,0	4,8	4,9	4,9	5,0	5,0	4,9	4,9	4,7	5,0	5,0	4,9	4,8
Depto. Idiomas	4,8	4,8	4,7	4,8	4,2	4,9	5,0	4,8	4,9	4,9	4,9	4,9	4,9	4,9	4,7	5,0	5,0	4,6	4,9
Derecho	4,8	4,8	4,6	4,8	4,6	4,9	4,9	4,7	4,9	4,8	4,8	4,8	4,9	4,9	4,0	4,9	5,0	4,8	4,7
Diseño Gráfico	4,7	4,8	4,5	4,9	4,4	4,9	4,9	4,7	4,9	4,8	4,9	4,9	4,9	4,9	4,0	4,9	5,0	4,8	4,9
Economía	4,6	4,7	4,5	4,8	4,3	4,8	4,8	4,7	4,8	4,6	5,0	5,0	4,8	4,8	3,0	4,8	4,8	4,8	4,5
Educación Pre-Escolar																			
Ingeniería Aeronáutica	4,6	4,7	4,4	4,6	4,4	4,8	4,8	4,6	4,8	4,7	4,9	4,7	4,8	4,6	4,2	4,8	4,9	4,7	4,7
Ingeniería de Sistemas	4,9	5,0	4,8	4,9	4,8	5,0	5,0	4,9	5,0	5,0	5,0	5,0	5,0	5,0	4,7	5,0	5,0	4,8	4,9
Ingeniería Electrónica	4,7	4,7	4,6	4,7	4,4	4,8	4,8	4,6	4,8	4,7	4,8	4,8	4,8	4,8	4,4	4,9	4,9	4,8	4,5
Ingeniería Industrial	5,0	5,0	4,9	5,0	4,8	5,0	5,0	5,0	5,0	5,0	5,0	5,0	5,0	5,0	4,6	5,0	5,0	4,9	5,0
Ingeniería Mecánica	4,8	4,9	4,7	4,9	4,6	4,9	5,0	4,9	5,0	4,9	4,9	4,9	5,0	4,9	4,4	5,0	5,0	4,9	4,9
Licenciatura en Educación Especial	5,0	5,0	5,0	5,0	5,0	5,0	5,0	5,0	5,0	5,0	5,0	5,0	5,0	5,0	5,0	5,0	5,0	5,0	5,0
Licenciatura Pedagogía Infantil	5,0	5,0	4,9	5,0	4,9	5,0	5,0	5,0	5,0	5,0	5,0	5,0	5,0	5,0	4,8	5,0	5,0	5,0	5,0
Psicología	4,7	4,7	4,5	4,8	4,2	4,8	4,8	4,6	4,8	4,7	4,8	4,9	4,9	4,8	4,0	4,9	4,9	4,9	4,8
Publicidad y Mercadeo	4,8	4,8	4,6	5,0	4,6	4,9	5,0	4,9	4,9	4,9	4,9	5,0	5,0	4,9	4,0	5,0	5,0	4,9	4,9
Técnica Profesional Automotriz																			
Tecnología en Gestión Comercial y Financiera	4,9	4,8	4,8	5,0	4,6	4,9	4,9	5,0	5,0	4,7	5,0	4,9	4,9	4,9	4,4	5,0	5,0	4,9	4,8
Promedio	4,8	4,8	4,6	4,8	4,5	4,9	4,9	4,8	4,9	4,8	4,9	4,9	4,9	4,9	4,2	4,9	5,0	4,8	4,8

Fuente de datos: Centro de Evaluación y Estadística

RESULTADOS AUTOEVALUACIÓN DOCENTE EN LOS ÚLTIMOS CINCO AÑOS

CALIFICACIÓN PROMEDIO POR PROGRAMA EN EL 2014-I. BOGOTÁ

Programa / Departamento Académico	Preguntas																		
	1	2	3	4	5	6	7	8	9	10	11	12	13	14	15	16	17	18	19
Administración de Empresas	4,8	4,8	4,6	4,8	4,4	4,8	4,9	4,6	4,9	4,8	4,9	4,9	4,9	4,9	4,2	4,8	4,9	4,9	4,8
Administración Turística y Hotelera	4,9	4,8	4,9	4,9	4,6	4,9	4,9	4,9	5,0	4,9	4,9	4,9	5,0	5,0	4,4	5,0	5,0	4,9	4,8
Comunicación Social - Periodismo	5,0	5,0	4,6	5,0	4,6	5,0	5,0	5,0	5,0	4,9	4,9	5,0	5,0	5,0	4,7	5,0	5,0	5,0	5,0
Contaduría Pública	4,7	4,8	4,6	4,8	4,5	4,7	4,7	4,7	4,7	4,7	4,8	4,7	4,8	4,8	4,1	4,8	4,9	4,8	4,7
Depto. Ciencias Básicas	4,8	4,7	4,6	4,8	4,4	4,9	4,9	4,8	4,8	4,7	4,9	4,9	4,8	4,8	4,2	5,0	5,0	4,7	4,7
Depto. Emprendimiento y Empresarismo	4,6	4,4	4,4	4,9	4,7	4,9	4,9	4,3	4,7	4,7	4,3	4,6	5,0	4,9	4,9	5,0	5,0	4,9	4,9
Depto. Formación Humana y Social	4,7	4,7	4,5	4,7	4,3	4,8	4,9	4,8	4,8	4,8	4,9	4,9	4,9	4,9	4,4	4,9	4,9	4,8	4,7
Depto. Idiomas	4,8	4,9	4,7	4,8	4,4	4,9	5,0	4,8	4,9	4,9	5,0	5,0	4,8	4,9	4,8	5,0	5,0	4,6	4,9
Derecho	4,8	4,8	4,8	4,9	4,6	4,9	4,9	4,8	4,8	4,8	4,8	4,8	4,8	4,9	4,1	4,9	4,9	4,7	4,9
Diseño Gráfico	4,7	4,7	4,5	4,8	4,4	4,8	4,8	4,6	4,8	4,7	4,8	4,9	4,9	4,9	4,3	4,9	4,9	4,8	4,9
Economía	4,7	4,7	4,3	4,8	4,4	4,8	4,8	4,7	4,8	4,8	4,8	4,8	4,8	4,8	4,4	4,8	4,8	4,8	4,5
Educación Pre-Escolar																			
Ingeniería Aeronáutica	4,0	4,0	2,8	4,0	2,0	4,0	4,0	4,0	4,0	4,0	4,0	4,0	4,2	4,2	4,0	4,0	4,0	4,0	4,0
Ingeniería de Sistemas	5,0	5,0	4,9	5,0	5,0	5,0	5,0	5,0	5,0	5,0	5,0	5,0	5,0	5,0	4,5	5,0	5,0	5,0	5,0
Ingeniería Electrónica	4,7	4,7	4,5	4,7	4,4	4,8	4,8	4,7	4,7	4,5	4,7	4,8	4,8	4,8	4,0	4,9	4,9	4,8	4,5
Ingeniería Industrial	4,9	4,8	4,7	4,8	4,7	4,9	4,9	4,8	4,8	4,9	4,9	4,9	4,9	4,9	4,4	4,9	4,9	4,9	4,9
Ingeniería Mecánica	4,8	4,8	4,7	4,9	4,3	5,0	5,0	4,9	5,0	4,9	5,0	4,9	5,0	4,9	4,3	5,0	5,0	4,9	4,9
Licenciatura en Educación Especial	5,0	4,7	4,7	5,0	4,3	4,0	4,0	5,0	5,0	4,3	4,0	4,7	5,0	4,0	4,0	4,7	4,7	5,0	5,0
Licenciatura Pedagogía Infantil	4,8	4,8	4,7	4,8	4,6	4,8	4,9	4,9	4,9	4,8	4,9	4,9	4,9	4,8	4,3	4,9	5,0	4,9	4,9
Psicología	4,7	4,8	4,6	4,8	4,3	4,7	4,8	4,7	4,8	4,7	4,8	4,9	4,9	4,8	4,1	5,0	4,9	4,8	4,8
Publicidad y Mercadeo	4,8	4,8	4,5	4,9	4,5	4,9	4,8	4,8	4,8	4,7	4,8	4,9	4,8	4,9	4,2	4,9	4,9	4,8	4,8
Técnica Profesional Automotriz																			
Tecnología en Gestión Comercial y Financiera	4,8	4,8	4,7	4,8	4,5	4,8	4,9	4,8	4,9	4,7	4,9	4,9	4,9	4,9	4,3	4,9	4,9	4,8	4,8
Promedio	4,8	4,8	4,6	4,8	4,5	4,9	4,9	4,8	4,8	4,8	4,9	4,9	4,9	4,9	4,3	4,9	4,9	4,8	4,8

Fuente de datos: Centro de Evaluación y Estadística

RESULTADOS AUTOEVALUACIÓN DOCENTE EN LOS ÚLTIMOS CINCO AÑOS

CALIFICACIÓN PROMEDIO POR PROGRAMA EN EL 2014-II. BOGOTÁ

Programa / Departamento Académico	Preguntas																		
	1	2	3	4	5	6	7	8	9	10	11	12	13	14	15	16	17	18	19
Administración de Empresas	4,9	4,9	4,7	4,8	4,6	4,9	4,9	4,9	4,9	4,9	4,8	4,9	4,9	4,5	4,9	5,0	4,8	4,8	4,9
Administración Turística y Hotelera	4,8	4,9	4,8	4,9	4,7	4,9	4,9	4,9	4,9	4,9	4,8	4,9	4,9	4,9	4,5	5,0	4,9	4,8	4,8
Comunicación Social - Periodismo	4,6	4,6	4,4	4,6	4,3	4,7	4,7	4,5	4,9	4,7	4,7	4,8	4,8	4,7	4,3	4,9	5,0	4,9	4,7
Contaduría Pública	4,7	4,8	4,6	4,7	4,3	4,7	4,7	4,6	4,7	4,7	4,8	4,8	4,8	4,8	4,2	4,8	4,8	4,7	4,7
Depto. Ciencias Básicas	4,8	4,8	4,7	4,8	4,5	4,9	4,9	4,8	4,8	4,8	4,9	4,9	4,9	4,9	4,5	5,0	5,0	4,8	4,7
Depto. Emprendimiento y Empresarismo	4,7	4,7	4,5	4,7	4,6	4,8	4,9	4,8	4,8	4,8	4,8	4,9	4,8	4,8	4,5	4,9	5,0	4,6	4,9
Depto. Formación Humana y Social	4,8	4,9	4,7	4,9	4,4	4,9	4,9	4,8	4,9	4,8	4,9	5,0	5,0	4,9	4,6	5,0	5,0	4,8	4,8
Depto. Idiomas	4,8	4,8	4,7	4,8	4,3	4,9	5,0	4,8	4,9	4,8	4,9	5,0	4,8	4,9	4,5	5,0	5,0	4,5	4,9
Derecho	5,0	5,0	4,8	5,0	4,8	4,9	5,0	4,9	4,9	5,0	4,8	4,9	5,0	4,9	4,4	5,0	5,0	4,9	4,9
Diseño Gráfico	4,8	4,9	4,6	4,8	4,6	4,9	4,9	4,8	4,9	4,9	4,9	4,9	4,9	4,9	4,2	5,0	5,0	4,8	4,9
Economía	5,0	5,0	4,9	5,0	4,9	5,0	4,9	5,0	4,9	5,0	5,0	5,0	5,0	5,0	4,8	5,0	5,0	5,0	5,0
Educación Pre-Escolar																			
Ingeniería Aeronáutica	4,6	4,8	4,4	4,7	4,3	4,7	4,9	4,8	4,7	4,7	4,7	4,7	4,7	4,8	4,4	4,6	4,8	4,8	4,7
Ingeniería de Sistemas	4,9	5,0	4,9	5,0	4,8	5,0	5,0	4,9	5,0	5,0	5,0	5,0	5,0	4,9	4,9	5,0	5,0	5,0	4,9
Ingeniería Electrónica	4,7	4,7	4,5	4,7	4,3	4,8	4,8	4,6	4,7	4,6	4,7	4,7	4,7	4,7	4,3	4,8	4,8	4,8	4,5
Ingeniería Industrial	4,9	4,9	4,9	5,0	4,7	4,9	5,0	4,9	5,0	5,0	5,0	5,0	5,0	5,0	4,7	5,0	5,0	4,9	4,9
Ingeniería Mecánica	4,9	4,9	4,7	4,9	4,4	4,9	4,9	4,9	4,9	4,9	4,9	4,9	4,9	4,8	4,5	4,9	5,0	4,9	4,8
Licenciatura en Educación Especial	5,0	4,9	4,9	5,0	4,8	4,8	5,0	4,8	4,8	5,0	4,9	4,9	5,0	4,9	4,3	5,0	5,0	4,9	4,9
Licenciatura Pedagogía Infantil	4,9	4,9	4,7	4,9	4,6	4,9	4,9	4,8	4,9	4,9	4,9	4,9	4,9	5,0	4,9	4,4	5,0	5,0	4,9
Psicología	4,8	4,8	4,7	4,9	4,5	4,9	4,8	4,8	4,8	4,8	4,8	4,9	4,9	4,8	4,3	4,9	4,9	4,8	4,8
Publicidad y Mercadeo	4,7	4,6	4,3	4,7	4,3	4,9	4,8	4,8	4,9	4,8	4,8	4,8	4,8	4,9	3,9	4,9	5,0	4,9	4,8
Técnica Profesional Automotriz																			
Tecnología en Gestión Comercial y Financiera	4,9	4,9	4,7	4,7	4,7	4,7	4,6	4,9	4,9	4,6	4,7	4,9	4,9	4,7	4,0	5,0	4,9	4,9	4,9
Promedio	4,8	4,8	4,7	4,8	4,5	4,9	4,9	4,8	4,9	4,8	4,9	4,9	4,9	4,9	4,4	4,9	4,9	4,8	4,8

Fuente de datos: Centro de Evaluación y Estadística

RESULTADOS AUTOEVALUACIÓN DOCENTE EN LOS ÚLTIMOS CINCO AÑOS

CALIFICACIÓN PROMEDIO POR PROGRAMA EN EL 2015-I. BOGOTÁ

Programa / Departamento Académico	Preguntas																		
	1	2	3	4	5	6	7	8	9	10	11	12	13	14	15	16	17	18	19
Administración de Empresas	4,9	4,9	4,9	5,0	4,6	4,9	5,0	4,9	5,0	4,9	5,0	5,0	5,0	4,9	4,9	5,0	5,0	5,0	5,0
Administración Turística y Hotelera	4,9	4,9	4,8	4,9	4,7	4,9	5,0	4,8	4,9	4,8	4,9	5,0	5,0	4,9	4,6	5,0	5,0	4,9	4,9
Comunicación Social - Periodismo	4,9	4,9	4,6	4,9	4,7	4,9	4,9	4,8	4,9	4,9	4,9	5,0	5,0	5,0	4,4	5,0	4,9	4,9	4,9
Contaduría Pública	4,8	4,8	4,8	4,8	4,5	4,9	4,8	4,6	4,8	4,8	4,9	4,9	4,9	4,9	4,4	4,9	5,0	4,8	4,8
Depto. Ciencias Básicas	4,8	4,8	4,7	4,8	4,5	4,9	4,9	4,8	4,9	4,8	4,9	4,9	4,8	4,8	4,4	5,0	5,0	4,8	4,8
Depto. Emprendimiento y Empresarismo	4,8	4,8	4,7	4,8	4,7	4,8	5,0	4,8	4,8	4,8	5,0	5,0	4,8	4,8	4,8	5,0	5,0	4,8	4,8
Depto. Formación Humana y Social	4,9	4,9	4,8	4,9	4,6	5,0	5,0	4,9	4,9	4,9	5,0	5,0	5,0	5,0	4,8	5,0	5,0	4,9	4,9
Depto. Idiomas	4,7	4,8	4,6	4,8	4,2	4,8	4,9	4,8	4,8	4,8	5,0	4,9	4,8	4,8	4,6	4,9	5,0	4,6	4,8
Derecho	4,8	4,8	4,7	4,8	4,5	4,8	4,8	4,7	4,9	4,8	4,8	4,8	4,9	4,9	4,3	4,9	4,9	4,9	4,8
Diseño Gráfico	4,8	4,8	4,7	4,9	4,6	4,9	4,9	4,8	4,9	4,9	4,9	4,9	4,9	5,0	4,5	5,0	5,0	4,9	4,9
Economía	4,6	4,7	4,5	4,7	4,4	4,8	4,8	4,8	4,8	4,8	4,7	4,8	4,7	4,7	4,5	4,8	4,8	4,7	4,7
Educación Pre-Escolar																			
Ingeniería Aeronáutica	4,8	4,7	4,4	4,6	4,3	4,8	4,6	4,6	4,8	4,7	4,8	4,6	4,8	4,7	4,2	4,8	4,8	4,8	4,6
Ingeniería de Sistemas	4,9	4,9	4,8	4,9	4,8	4,9	4,9	5,0	5,0	4,9	4,9	5,0	5,0	4,9	4,5	5,0	5,0	4,8	5,0
Ingeniería Electrónica	4,7	4,8	4,7	4,7	4,8	4,9	4,9	4,6	4,8	4,7	4,9	4,7	4,9	4,7	4,6	4,9	4,8	4,9	4,6
Ingeniería Industrial	4,9	4,9	4,8	4,9	4,7	5,0	4,9	4,9	5,0	4,9	4,9	5,0	5,0	4,9	4,7	5,0	5,0	4,9	4,9
Ingeniería Mecánica	4,8	4,8	4,6	4,9	4,4	4,8	4,9	4,9	4,9	4,8	4,9	4,9	4,9	4,9	4,5	5,0	4,9	4,9	4,9
Licenciatura en Educación Especial	4,8	4,9	4,9	5,0	4,9	5,0	4,9	4,9	4,9	4,9	5,0	5,0	5,0	5,0	4,3	5,0	5,0	4,9	5,0
Licenciatura Pedagogía Infantil	4,8	4,9	4,7	4,9	4,7	4,9	4,9	4,9	4,9	4,9	4,9	4,9	5,0	5,0	4,6	5,0	5,0	4,9	4,9
Psicología	4,8	4,9	4,8	4,9	4,6	4,9	4,9	4,8	4,9	4,9	5,0	4,9	4,9	4,9	4,3	5,0	5,0	4,9	5,0
Publicidad y Mercadeo	4,9	4,8	4,6	4,9	4,8	4,9	4,9	4,8	4,9	4,9	5,0	4,9	4,9	4,9	4,5	5,0	5,0	5,0	5,0
Técnica Profesional Automotriz																			
Tecnología en Gestión Comercial y Financiera																			
Promedio	4,8	4,8	4,7	4,9	4,6	4,9	4,9	4,8	4,9	4,9	4,9	4,9	4,9	4,9	4,5	5,0	5,0	4,8	4,9

Fuente de datos: Centro de Evaluación y Estadística

RESULTADOS AUTOEVALUACIÓN DOCENTE EN LOS ÚLTIMOS CINCO AÑOS

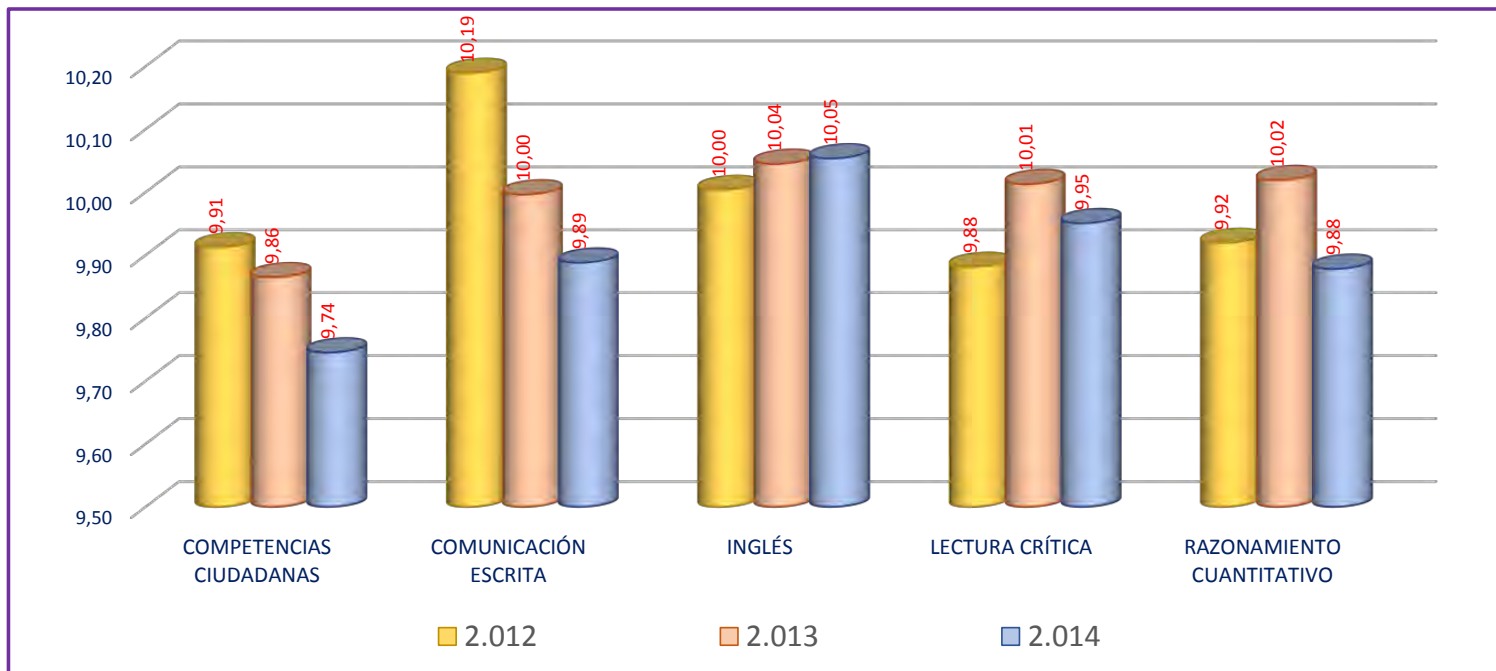
CALIFICACIÓN PROMEDIO POR PROGRAMA EN EL 2015-II. BOGOTÁ

Programa / Departamento Académico	Preguntas																		
	1	2	3	4	5	6	7	8	9	10	11	12	13	14	15	16	17	18	19
Administración de Empresas	4,9	4,9	4,7	4,9	4,4	4,9	5,0	4,9	4,9	4,9	4,9	4,9	5,0	4,9	4,6	5,0	5,0	4,8	4,9
Administración Turística y Hotelera	4,9	4,9	4,9	4,9	4,7	5,0	4,9	4,8	5,0	4,9	4,9	5,0	4,9	4,9	4,6	5,0	5,0	4,8	4,9
Comunicación Social - Periodismo	4,7	4,7	4,6	4,8	4,5	4,9	4,8	4,7	4,9	4,8	4,8	4,8	4,9	4,9	4,1	4,9	4,9	4,9	4,7
Contaduría Pública	4,9	5,0	4,8	4,8	4,5	4,9	4,9	4,8	5,0	4,8	5,0	5,0	4,9	5,0	4,5	5,0	5,0	4,9	4,8
Depto. Ciencias Básicas	4,9	4,9	4,8	4,9	4,6	4,9	4,9	4,9	4,9	4,9	4,9	4,9	4,9	4,9	4,6	5,0	5,0	4,8	4,8
Depto. Emprendimiento y Empresarismo	4,9	5,0	4,9	5,0	4,8	5,0	5,0	4,8	4,9	5,0	5,0	4,9	4,8	5,0	4,8	5,0	5,0	5,0	5,0
Depto. Formación Humana y Social	4,8	4,9	4,6	4,8	4,5	4,9	4,9	4,9	4,9	4,8	4,9	5,0	5,0	4,9	4,7	5,0	5,0	4,8	4,8
Depto. Idiomas	4,8	4,9	4,7	4,9	4,4	4,9	5,0	4,8	4,9	4,9	4,9	5,0	4,8	4,9	4,8	5,0	5,0	4,7	4,9
Derecho	4,9	4,9	4,7	4,9	4,8	4,9	4,9	4,9	4,9	4,9	4,9	4,9	4,9	4,9	4,4	4,9	5,0	4,9	4,9
Diseño Gráfico	4,8	4,8	4,6	4,8	4,5	4,9	4,9	4,8	4,9	4,9	4,9	4,9	4,9	4,9	4,5	4,9	4,9	4,9	4,9
Economía	4,9	4,8	4,6	4,8	4,6	4,8	5,0	4,9	4,8	4,8	4,9	4,9	4,9	4,8	4,8	5,0	5,0	4,8	4,9
Educación Pre-Escolar																			
Ingeniería Aeronáutica	4,7	4,5	4,4	4,6	4,5	4,7	4,8	4,7	4,6	4,6	4,8	4,8	4,7	4,6	4,5	4,8	4,8	4,6	4,7
Ingeniería de Sistemas	4,9	4,9	4,8	4,9	4,8	5,0	5,0	4,9	5,0	5,0	5,0	5,0	5,0	5,0	4,8	5,0	5,0	4,9	4,9
Ingeniería Electrónica	4,8	4,6	4,4	4,7	4,6	4,7	4,8	4,5	4,7	4,6	4,8	4,8	4,8	4,7	4,1	4,9	4,9	4,8	4,6
Ingeniería Industrial	4,9	4,9	4,9	5,0	4,9	5,0	5,0	4,9	5,0	4,9	5,0	4,9	5,0	4,9	4,7	5,0	5,0	4,9	4,9
Ingeniería Mecánica	4,9	4,9	4,8	4,8	4,5	4,9	4,9	4,9	4,9	4,9	5,0	4,9	4,9	4,8	4,6	4,9	5,0	4,8	4,8
Licenciatura en Educación Especial	5,0	5,0	5,0	4,9	4,7	5,0	5,0	4,8	5,0	5,0	5,0	5,0	5,0	5,0	4,5	5,0	5,0	4,9	4,9
Licenciatura Pedagogía Infantil	4,8	4,9	4,8	4,9	4,6	4,9	4,9	4,9	4,9	4,8	4,9	5,0	4,9	4,8	4,4	4,9	5,0	4,9	4,8
Psicología	4,7	4,7	4,6	4,8	4,4	4,7	4,8	4,8	4,8	4,7	4,9	4,9	4,9	4,8	4,2	4,9	4,9	4,8	4,8
Publicidad y Mercadeo	4,8	4,8	4,5	4,8	4,6	4,9	4,8	4,7	4,9	4,8	4,9	4,9	4,9	4,9	4,3	4,9	4,9	4,8	4,9
Técnica Profesional Automotriz	4,2	4,2	4,2	4,4	4,2	4,6	4,8	4,8	4,4	4,4	4,6	4,4	4,6	4,6	4,6	4,6	4,6	4,4	4,2
Tecnología en Gestión Comercial y Financiera	5,0	5,0	4,8	4,8	4,4	5,0	4,8	4,7	5,0	4,8	4,9	5,0	5,0	4,8	5,0	5,0	5,0	4,7	4,8
Promedio	4,8	4,9	4,7	4,9	4,6	4,9	4,9	4,8	4,9	4,8	4,9	4,9	4,9	4,9	4,5	4,9	5,0	4,8	4,8

Fuente de datos: Centro de Evaluación y Estadística

5. RESULTADOS EXAMEN SABER PRO PROGRAMAS PROFESIONALES 2012 A 2014

RESULTADOS ALCANZADOS POR LOS ESTUDIANTES DE PROGRAMAS PROFESIONALES DE INSTITUCIÓN EN EL EXAMEN SABER PRO SEGÚN COMPETENCIAS EN EL 2012, 2013 Y 2014



Fuente de datos: ICFCES / Resultados agrupados Saber Pro

UBICACIÓN EN EL CONTEXTO NACIONAL DE LOS RESULTADOS POR COMPETENCIAS EN LAS PRUEBAS SABER PRO PROGRAMAS PROFESIONALES ENTRE EL 2012 Y 2014

Año 2.012

Competencias	Fundación Universitaria Los Libertadores	Total I.E.S.	Puesto en orden descendente	Indicador*
COMPETENCIAS CIUDADANAS	9,91	200	93	0,5
ESCRITURA	10,19	200	88	0,4
INGLÉS	10,00	200	102	0,5
LECTURA CRÍTICA	9,88	200	97	0,5
RAZONAMIENTO CUANTITATIVO	9,92	200	85	0,4

Año 2.013

Competencias	Fundación Universitaria Los Libertadores	Total I.E.S.	Puesto en orden descendente	Indicador*
COMPETENCIAS CIUDADANAS	9,86	200	76	0,4
COMUNICACIÓN ESCRITA	10,00	200	94	0,5
INGLÉS	10,04	200	92	0,5
LECTURA CRÍTICA	10,01	200	90	0,5
RAZONAMIENTO CUANTITATIVO	10,02	200	68	0,3

Año 2.014

Competencias	Fundación Universitaria Los Libertadores	Total I.E.S.	Puesto en orden descendente	Indicador*
COMPETENCIAS CIUDADANAS	9,74	204	96	0,5
COMUNICACIÓN ESCRITA	9,89	204	119	0,6
INGLÉS	10,05	204	88	0,4
LECTURA CRÍTICA	9,95	204	100	0,5
RAZONAMIENTO CUANTITATIVO	9,88	204	102	0,5

* El indicador del puesto: está dado entre 0,0 y 1; entre más próximo esté al 0,0 muestra una mejor posición y entre más próximo esté al 1,0, menos exitoso fue el resultado, por ende se encontraría en los últimos puestos.

Fuente de datos: ICFES / Resultados agrupados Saber Pro

RESULTADOS SABER PRO DE LA INSTITUCIÓN SEGÚN COMPETENCIA Y PROGRAMA ACADÉMICO ENTRE EL 2012 Y 2014

COMPETENCIAS CIUDADANAS

Año 2.012

Programa Académico	Nro. Estudiantes	Calificación Promedio	Desviación Estándar
ADMINISTRACIÓN DE INFORMÁTICA	1	10,80	0,00
DERECHO	142	10,27	1,12
COMUNICACIÓN SOCIAL- PERIODISMO	99	10,23	0,82
ECONOMÍA	69	10,14	0,76
PSICOLOGÍA	136	10,09	0,71
INGENIERÍA AERONÁUTICA	167	10,01	0,91
DISEÑO GRÁFICO	141	9,98	0,83
INGENIERÍA MECÁNICA	94	9,96	0,86
PUBLICIDAD Y MERCADEO	101	9,92	0,86
INGENIERÍA ELECTRÓNICA	81	9,89	0,92
INGENIERÍA DE SISTEMAS	135	9,88	0,89
ADMINISTRACIÓN DE EMPRESAS profesional	265	9,86	0,86
ADMINISTRACIÓN TURÍSTICA Y HOTELERA	121	9,86	0,77
CONTADURÍA PÚBLICA	300	9,86	0,86
INGENIERÍA INDUSTRIAL	153	9,84	1,09
ADMINISTRACIÓN DE EMPRESAS a distancia	137	9,63	0,88
LICENCIATURA EN EDUCACIÓN ESPECIAL	27	9,39	0,82
LICENCIATURA EN PEDAGOGÍA INFANTIL	46	9,39	0,72
LICENCIATURA EN EDUCACIÓN PREESCOLAR	40	9,33	0,65
ADMINISTRACIÓN HOTELERA Y TURÍSTICA	2	8,90	0,71

Año 2.013

Programa Académico	Nro. Estudiantes	Calificación Promedio	Desviación Estándar
DERECHO	76	10,54	0,92
ECONOMÍA	99	10,17	0,94
PSICOLOGÍA	134	10,08	0,86
COMUNICACIÓN SOCIAL- PERIODISMO	167	9,92	0,92
CONTADURÍA PÚBLICA	404	9,91	0,90
INGENIERÍA DE SISTEMAS	207	9,91	0,91
ADMINISTRACIÓN DE EMPRESAS a distancia	192	9,89	1,18
INGENIERÍA AERONÁUTICA	152	9,86	0,92
INGENIERÍA ELECTRÓNICA	104	9,86	0,88
ADMINISTRACIÓN TURÍSTICA Y HOTELERA	166	9,85	0,90
DISEÑO GRÁFICO	235	9,82	1,05
INGENIERÍA INDUSTRIAL	295	9,81	0,86
INGENIERÍA MECÁNICA	130	9,81	0,94
PUBLICIDAD Y MERCADEO	144	9,70	0,90
ADMINISTRACIÓN DE EMPRESAS presencial	268	9,64	0,91
LICENCIATURA EN PEDAGOGÍA INFANTIL	56	9,52	0,85
LICENCIATURA EN EDUCACIÓN ESPECIAL	21	9,28	0,67

Año 2.014

Programa Académico	Nro. Estudiantes	Calificación Promedio	Desviación Estándar
DERECHO	85	10,22	0,87
ECONOMÍA	53	10,14	0,85
PSICOLOGÍA	155	10,04	0,87
COMUNICACIÓN SOCIAL- PERIODISMO	149	9,93	0,85
INGENIERÍA ELECTRÓNICA	44	9,91	1,07
CONTADURÍA PÚBLICA	245	9,88	0,76
DISEÑO GRÁFICO	165	9,84	0,75
INGENIERÍA AERONÁUTICA	108	9,79	0,87
INGENIERÍA INDUSTRIAL	212	9,73	0,80
ADMINISTRACIÓN DE EMPRESAS a distancia	160	9,70	1,08
PUBLICIDAD Y MERCADEO	126	9,66	0,72
LICENCIATURA EN EDUCACIÓN ESPECIAL	26	9,63	0,84
INGENIERÍA DE SISTEMAS	140	9,61	1,28
INGENIERÍA MECÁNICA	113	9,58	0,78
ADMINISTRACIÓN TURÍSTICA Y HOTELERA	127	9,57	0,90
LICENCIATURA EN PEDAGOGÍA INFANTIL	84	9,54	0,71
ADMINISTRACIÓN DE EMPRESAS presencial	320	9,45	0,85

Fuente de datos: ICFES / Resultados agrupados Saber Pro

RESULTADOS SABER PRO DE LA INSTITUCIÓN SEGÚN COMPETENCIA Y PROGRAMA ACADÉMICO ENTRE EL 2.012 Y 2.014

COMUNICACIÓN ESCRITA

Año 2.012

Programa Académico	Nro. Estudiantes	Calificación Promedio	Desviación Estándar
COMUNICACIÓN SOCIAL- PERIODISMO	98	10,90	0,99
PSICOLOGÍA	135	10,55	1,05
DERECHO	141	10,42	1,05
ECONOMÍA	69	10,40	0,91
LICENCIATURA EN EDUCACIÓN PREESCOLAR	40	10,38	0,92
INGENIERÍA AERONÁUTICA	167	10,34	0,96
ADMINISTRACIÓN DE EMPRESAS profesional	259	10,27	1,02
ADMINISTRACIÓN DE INFORMÁTICA	1	10,20	0,00
ADMINISTRACIÓN TURÍSTICA Y HOTELERA	121	10,20	1,08
INGENIERÍA INDUSTRIAL	149	10,16	1,12
PUBLICIDAD Y MERCADEO	100	10,15	1,14
CONTADURÍA PÚBLICA	298	10,14	1,00
LICENCIATURA EN PEDAGOGÍA INFANTIL	46	10,11	1,21
DISEÑO GRÁFICO	139	9,94	1,13
INGENIERÍA ELECTRÓNICA	81	9,94	1,11
INGENIERÍA MECÁNICA	94	9,91	1,12
ADMINISTRACIÓN DE EMPRESAS a distancia	135	9,83	1,19
INGENIERÍA DE SISTEMAS	134	9,80	1,29
LICENCIATURA EN EDUCACIÓN ESPECIAL	27	9,78	0,87
ADMINISTRACIÓN HOTELERA Y TURÍSTICA	2	9,40	2,55

Año 2.013

Programa Académico	Nro. Estudiantes	Calificación Promedio	Desviación Estándar
ECONOMÍA	99	10,41	0,95
DERECHO	76	10,36	0,99
COMUNICACIÓN SOCIAL- PERIODISMO	167	10,35	1,01
PSICOLOGÍA	132	10,32	0,85
LICENCIATURA EN PEDAGOGÍA INFANTIL	56	10,17	0,87
LICENCIATURA EN EDUCACIÓN ESPECIAL	21	10,16	0,89
ADMINISTRACIÓN DE EMPRESAS a distancia	192	10,08	0,88
CONTADURÍA PÚBLICA	400	10,03	0,86
ADMINISTRACIÓN TURÍSTICA Y HOTELERA	164	10,02	0,82
INGENIERÍA INDUSTRIAL	295	9,95	0,83
DISEÑO GRÁFICO	233	9,93	0,98
PUBLICIDAD Y MERCADEO	143	9,92	0,98
INGENIERÍA AERONÁUTICA	152	9,89	0,86
INGENIERÍA MECÁNICA	130	9,83	0,94
INGENIERÍA DE SISTEMAS	207	9,82	0,85
INGENIERÍA ELECTRÓNICA	101	9,73	0,93
ADMINISTRACIÓN DE EMPRESAS presencial	267	9,71	1,00

Año 2.014

Programa Académico	Nro. Estudiantes	Calificación Promedio	Desviación Estándar
DERECHO	84	10,33	0,91
ECONOMÍA	53	10,30	0,93
LICENCIATURA EN EDUCACIÓN ESPECIAL	25	10,29	0,80
COMUNICACIÓN SOCIAL- PERIODISMO	149	10,21	1,04
PSICOLOGÍA	154	10,19	0,82
PUBLICIDAD Y MERCADEO	125	9,99	1,00
ADMINISTRACIÓN TURÍSTICA Y HOTELERA	127	9,97	0,83
CONTADURÍA PÚBLICA	244	9,93	0,94
INGENIERÍA ELECTRÓNICA	44	9,91	0,90
INGENIERÍA AERONÁUTICA	108	9,87	1,07
INGENIERÍA INDUSTRIAL	210	9,85	1,01
DISEÑO GRÁFICO	162	9,82	1,02
LICENCIATURA EN PEDAGOGÍA INFANTIL	84	9,77	1,01
ADMINISTRACIÓN DE EMPRESAS a distancia	160	9,74	0,84
INGENIERÍA DE SISTEMAS	140	9,67	0,87
ADMINISTRACIÓN DE EMPRESAS presencial	316	9,63	0,94
INGENIERÍA MECÁNICA	113	9,61	0,94

Fuente de datos: ICFES / Resultados agrupados Saber Pro

RESULTADOS SABER PRO DE LA INSTITUCIÓN SEGÚN COMPETENCIA Y PROGRAMA ACADÉMICO ENTRE EL 2.012 Y 2.014

INGLÉS

Año 2.012

Programa Académico	Nro. Estudiantes	Calificación Promedio	Desviación Estándar
ADMINISTRACIÓN DE INFORMÁTICA	1	10,90	0,00
INGENIERÍA AERONÁUTICA	167	10,75	1,03
ADMINISTRACIÓN TURÍSTICA Y HOTELERA	121	10,48	1,03
DISEÑO GRÁFICO	141	10,43	1,47
COMUNICACIÓN SOCIAL- PERIODISMO	99	10,21	1,05
ECONOMÍA	69	10,18	0,97
INGENIERÍA DE SISTEMAS	134	10,06	0,71
INGENIERÍA MECÁNICA	94	10,04	0,95
PUBLICIDAD Y MERCADEO	101	10,01	0,71
INGENIERÍA INDUSTRIAL	153	9,97	1,12
ADMINISTRACIÓN DE EMPRESAS profesional	265	9,95	0,78
PSICOLOGÍA	136	9,91	0,74
INGENIERÍA ELECTRÓNICA	81	9,86	1,35
ADMINISTRACIÓN HOTELERA Y TURÍSTICA	2	9,85	0,35
DERECHO	142	9,77	1,41
LICENCIATURA EN PEDAGOGÍA INFANTIL	46	9,73	0,49
CONTADURÍA PÚBLICA	300	9,65	0,61
ADMINISTRACIÓN DE EMPRESAS a distancia	137	9,57	1,42
LICENCIATURA EN EDUCACIÓN ESPECIAL	27	9,53	0,56
LICENCIATURA EN EDUCACIÓN PREESCOLAR	40	9,49	0,58

Año 2.013

Programa Académico	Nro. Estudiantes	Calificación Promedio	Desviación Estándar
ADMINISTRACIÓN TURÍSTICA Y HOTELERA	166	10,48	1,05
INGENIERÍA AERONÁUTICA	152	10,44	1,39
DISEÑO GRÁFICO	235	10,43	1,09
INGENIERÍA DE SISTEMAS	207	10,23	1,01
ECONOMÍA	99	10,22	0,80
INGENIERÍA MECÁNICA	130	10,22	1,10
INGENIERÍA ELECTRÓNICA	104	10,21	1,34
PUBLICIDAD Y MERCADEO	144	10,13	0,85
COMUNICACIÓN SOCIAL- PERIODISMO	167	10,09	0,96
PSICOLOGÍA	134	9,94	0,77
ADMINISTRACIÓN DE EMPRESAS a distancia	192	9,88	1,07
LICENCIATURA EN PEDAGOGÍA INFANTIL	56	9,88	0,80
INGENIERÍA INDUSTRIAL	295	9,86	0,75
DERECHO	76	9,77	1,40
CONTADURÍA PÚBLICA	404	9,75	0,64
ADMINISTRACIÓN DE EMPRESAS presencial	268	9,74	0,71
LICENCIATURA EN EDUCACIÓN ESPECIAL	21	9,69	0,75

Año 2.014

Programa Académico	Nro. Estudiantes	Calificación Promedio	Desviación Estándar
INGENIERÍA AERONÁUTICA	108	10,79	1,21
INGENIERÍA ELECTRÓNICA	44	10,53	1,35
DISEÑO GRÁFICO	165	10,49	1,18
ECONOMÍA	53	10,46	1,19
ADMINISTRACIÓN TURÍSTICA Y HOTELERA	127	10,43	1,17
PUBLICIDAD Y MERCADEO	126	10,21	0,83
INGENIERÍA DE SISTEMAS	140	10,13	1,08
INGENIERÍA INDUSTRIAL	212	10,09	0,90
INGENIERÍA MECÁNICA	113	10,06	0,95
ADMINISTRACIÓN DE EMPRESAS a distancia	160	9,97	0,72
COMUNICACIÓN SOCIAL- PERIODISMO	149	9,97	1,45
DERECHO	85	9,93	1,40
LICENCIATURA EN PEDAGOGÍA INFANTIL	84	9,90	0,74
PSICOLOGÍA	155	9,90	0,72
CONTADURÍA PÚBLICA	245	9,82	0,65
ADMINISTRACIÓN DE EMPRESAS presencial	320	9,64	1,20
LICENCIATURA EN EDUCACIÓN ESPECIAL	26	9,37	1,96

Fuente de datos: ICFES / Resultados agrupados Saber Pro

RESULTADOS SABER PRO DE LA INSTITUCIÓN SEGÚN COMPETENCIA Y PROGRAMA ACADÉMICO ENTRE EL 2.012 Y 2.014

LECTURA CRÍTICA

Año 2.012

Programa Académico	Nro. Estudiantes	Calificación Promedio	Desviación Estándar
COMUNICACIÓN SOCIAL- PERIODISMO	99	10,29	0,74
ECONOMÍA	69	10,18	0,76
DISEÑO GRÁFICO	141	10,13	0,84
PSICOLOGÍA	136	10,09	0,94
PUBLICIDAD Y MERCADEO	101	10,08	0,77
ADMINISTRACIÓN DE INFORMÁTICA	1	10,00	0,00
INGENIERÍA AERONÁUTICA	167	9,97	0,68
DERECHO	142	9,95	0,83
ADMINISTRACIÓN TURÍSTICA Y HOTELERA	121	9,91	0,76
INGENIERÍA INDUSTRIAL	153	9,90	0,76
CONTADURÍA PÚBLICA	300	9,85	0,87
INGENIERÍA MECÁNICA	94	9,84	0,94
ADMINISTRACIÓN DE EMPRESAS profesional	265	9,82	0,83
INGENIERÍA DE SISTEMAS	135	9,75	0,81
LICENCIATURA EN PEDAGOGÍA INFANTIL	46	9,71	0,83
INGENIERÍA ELECTRÓNICA	81	9,69	0,86
ADMINISTRACIÓN DE EMPRESAS a distancia	137	9,44	0,88
LICENCIATURA EN EDUCACIÓN PREESCOLAR	40	9,35	0,86
ADMINISTRACIÓN HOTELERA Y TURÍSTICA	2	9,25	0,64
LICENCIATURA EN EDUCACIÓN ESPECIAL	27	9,04	0,90

Año 2.013

Programa Académico	Nro. Estudiantes	Calificación Promedio	Desviación Estándar
DISEÑO GRÁFICO	235	10,29	0,90
DERECHO	76	10,23	0,92
ECONOMÍA	99	10,21	0,86
PSICOLOGÍA	134	10,20	0,82
COMUNICACIÓN SOCIAL- PERIODISMO	167	10,17	0,95
PUBLICIDAD Y MERCADEO	144	10,14	0,89
INGENIERÍA AERONÁUTICA	152	10,06	0,86
INGENIERÍA ELECTRÓNICA	104	10,05	0,79
INGENIERÍA DE SISTEMAS	207	10,03	0,86
CONTADURÍA PÚBLICA	404	9,99	0,88
ADMINISTRACIÓN TURÍSTICA Y HOTELERA	166	9,98	0,93
ADMINISTRACIÓN DE EMPRESAS a distancia	192	9,96	0,92
INGENIERÍA INDUSTRIAL	295	9,90	0,84
INGENIERÍA MECÁNICA	130	9,87	0,87
LICENCIATURA EN PEDAGOGÍA INFANTIL	56	9,74	0,82
ADMINISTRACIÓN DE EMPRESAS presencial	268	9,69	0,94
LICENCIATURA EN EDUCACIÓN ESPECIAL	21	9,65	0,76

Año 2.014

Programa Académico	Nro. Estudiantes	Calificación Promedio	Desviación Estándar
PSICOLOGÍA	155	10,24	0,90
DISEÑO GRÁFICO	165	10,23	0,79
COMUNICACIÓN SOCIAL- PERIODISMO	149	10,18	0,85
ECONOMÍA	53	10,12	0,83
INGENIERÍA ELECTRÓNICA	44	10,11	0,96
CONTADURÍA PÚBLICA	245	10,06	0,87
PUBLICIDAD Y MERCADEO	126	10,05	0,82
DERECHO	85	10,04	1,01
INGENIERÍA AERONÁUTICA	108	10,04	0,92
ADMINISTRACIÓN DE EMPRESAS a distancia	160	10,03	0,88
INGENIERÍA INDUSTRIAL	212	9,95	0,88
LICENCIATURA EN EDUCACIÓN ESPECIAL	26	9,95	0,74
ADMINISTRACIÓN TURÍSTICA Y HOTELERA	127	9,93	0,89
INGENIERÍA DE SISTEMAS	140	9,81	1,01
LICENCIATURA EN PEDAGOGÍA INFANTIL	84	9,78	0,78
INGENIERÍA MECÁNICA	113	9,66	0,98
ADMINISTRACIÓN DE EMPRESAS presencial	320	9,51	0,90

Fuente de datos: ICFES / Resultados agrupados Saber Pro

RESULTADOS SABER PRO DE LA INSTITUCIÓN SEGÚN COMPETENCIA Y PROGRAMA ACADÉMICO ENTRE EL 2.012 Y 2.014

RAZONAMIENTO CUANTITATIVO

Año 2.012

Programa Académico	Nro. Estudiantes	Calificación Promedio	Desviación Estándar
ADMINISTRACIÓN DE INFORMÁTICA	1	11,20	0,00
ECONOMÍA	69	10,28	0,90
INGENIERÍA MECÁNICA	94	10,28	0,85
INGENIERÍA AERONÁUTICA	167	10,25	0,86
INGENIERÍA ELECTRÓNICA	81	10,25	0,81
INGENIERÍA INDUSTRIAL	153	10,24	0,81
CONTADURÍA PÚBLICA	300	10,05	0,79
INGENIERÍA DE SISTEMAS	135	10,02	0,92
ADMINISTRACIÓN TURÍSTICA Y HOTELERA	121	9,97	0,74
PUBLICIDAD Y MERCADEO	101	9,93	0,87
DISEÑO GRÁFICO	141	9,89	0,83
ADMINISTRACIÓN DE EMPRESAS profesional	265	9,80	0,80
COMUNICACIÓN SOCIAL- PERIODISMO	99	9,76	0,89
DERECHO	142	9,70	0,69
PSICOLOGÍA	136	9,60	0,68
ADMINISTRACIÓN DE EMPRESAS a distancia	137	9,57	0,74
LICENCIATURA EN PEDAGOGÍA INFANTIL	46	9,30	0,55
LICENCIATURA EN EDUCACIÓN PREESCOLAR	40	9,22	0,55
ADMINISTRACIÓN HOTELERA Y TURÍSTICA	2	9,20	0,28
LICENCIATURA EN EDUCACIÓN ESPECIAL	27	9,17	0,75

Año 2.013

Programa Académico	Nro. Estudiantes	Calificación Promedio	Desviación Estándar
INGENIERÍA ELECTRÓNICA	104	10,53	0,94
INGENIERÍA MECÁNICA	130	10,37	1,02
INGENIERÍA AERONÁUTICA	152	10,36	0,80
INGENIERÍA DE SISTEMAS	207	10,29	0,93
CONTADURÍA PÚBLICA	404	10,14	0,79
INGENIERÍA INDUSTRIAL	295	10,13	0,85
ECONOMÍA	99	10,11	0,80
ADMINISTRACIÓN DE EMPRESAS a distancia	192	9,99	0,74
DERECHO	76	9,96	0,72
DISEÑO GRÁFICO	235	9,96	0,78
PUBLICIDAD Y MERCADEO	144	9,90	0,83
ADMINISTRACIÓN TURÍSTICA Y HOTELERA	166	9,82	0,76
PSICOLOGÍA	134	9,80	0,88
COMUNICACIÓN SOCIAL- PERIODISMO	167	9,71	0,73
ADMINISTRACIÓN DE EMPRESAS presencial	268	9,62	0,76
LICENCIATURA EN PEDAGOGÍA INFANTIL	56	9,57	0,62
LICENCIATURA EN EDUCACIÓN ESPECIAL	21	9,52	0,68

Año 2.014

Programa Académico	Nro. Estudiantes	Calificación Promedio	Desviación Estándar
INGENIERÍA AERONÁUTICA	108	10,53	0,88
INGENIERÍA ELECTRÓNICA	44	10,45	1,25
INGENIERÍA INDUSTRIAL	212	10,18	0,91
INGENIERÍA MECÁNICA	113	10,15	0,92
ECONOMÍA	53	10,13	0,74
INGENIERÍA DE SISTEMAS	140	10,09	1,18
CONTADURÍA PÚBLICA	245	10,05	0,78
ADMINISTRACIÓN DE EMPRESAS a distancia	160	9,88	0,80
DISEÑO GRÁFICO	165	9,88	0,77
DERECHO	85	9,86	0,71
PUBLICIDAD Y MERCADEO	126	9,83	0,74
ADMINISTRACIÓN TURÍSTICA Y HOTELERA	127	9,82	0,71
PSICOLOGÍA	155	9,68	0,69
COMUNICACIÓN SOCIAL- PERIODISMO	149	9,60	0,76
ADMINISTRACIÓN DE EMPRESAS presencial	320	9,45	0,66
LICENCIATURA EN PEDAGOGÍA INFANTIL	84	9,41	0,58
LICENCIATURA EN EDUCACIÓN ESPECIAL	26	9,40	0,49

Fuente de datos: ICFES / Resultados agrupados Saber Pro

COMPARATIVO RESULTADOS SABER PRO 2012 PROGRAMAS PROFESIONALES POR COMPETENCIAS: INSTITUCIONAL VS BOGOTÁ Y NACIONAL

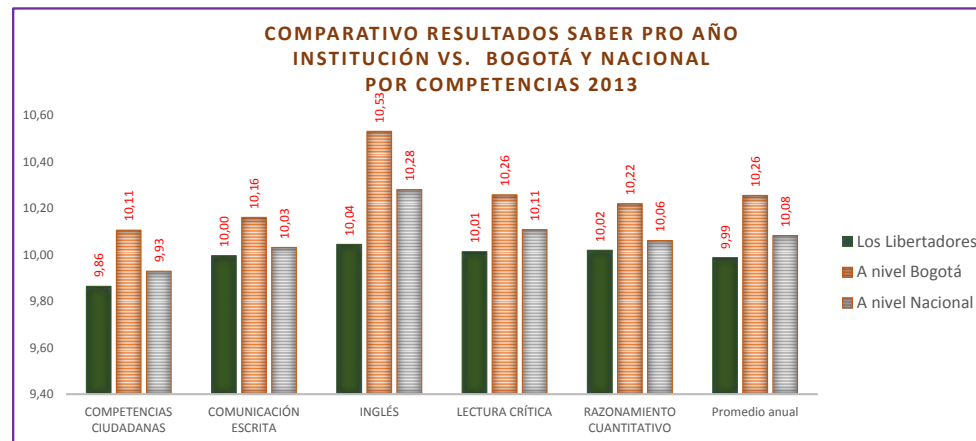
Competencias	Los Libertadores	A nivel Bogotá	A nivel Nacional
COMPETENCIAS CIUDADANAS	9,91	10,20	10,00
ESCRITURA	10,19	10,39	10,22
INGLÉS	10,00	10,55	10,28
LECTURA CRÍTICA	9,88	10,16	9,99
RAZONAMIENTO CUANTITATIVO	9,92	10,17	10,00
Promedio anual	9,98	10,30	10,10



Fuente de datos: ICFES / Resultados agrupados Saber Pro

COMPARATIVO RESULTADOS SABER PRO 2013 PROGRAMAS PROFESIONALES POR COMPETENCIAS: INSTITUCIONAL VS BOGOTÁ Y NACIONAL

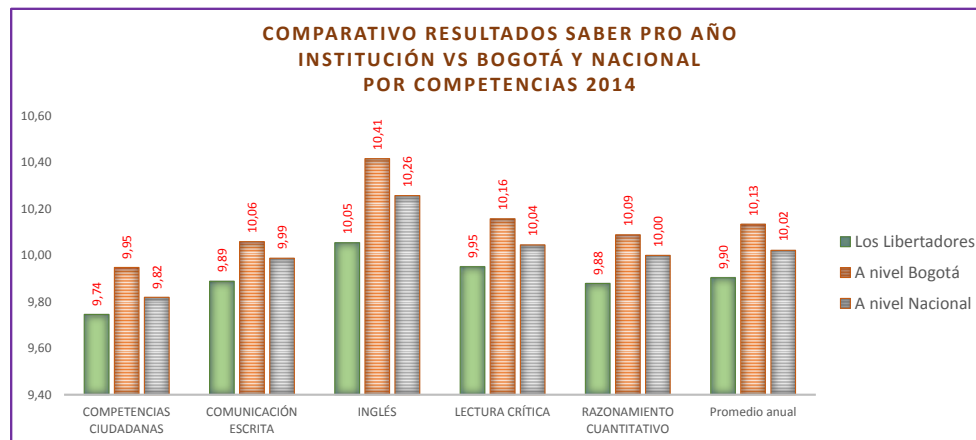
Competencias	Los Libertadores	A nivel Bogotá	A nivel Nacional
COMPETENCIAS CIUDADANAS	9,86	10,11	9,93
COMUNICACIÓN ESCRITA	10,00	10,16	10,03
INGLÉS	10,04	10,53	10,28
LECTURA CRÍTICA	10,01	10,26	10,11
RAZONAMIENTO CUANTITATIVO	10,02	10,22	10,06
Promedio anual	9,99	10,26	10,08



Fuente de datos: ICFES / Resultados agrupados Saber Pro

COMPARATIVO RESULTADOS SABER PRO 2014 PROGRAMAS PROFESIONALES POR COMPETENCIAS: INSTITUCIONAL VS BOGOTÁ Y NACIONAL

Competencias	Los Libertadores	A nivel Bogotá	A nivel Nacional
COMPETENCIAS CIUDADANAS	9,74	9,95	9,82
COMUNICACIÓN ESCRITA	9,89	10,06	9,99
INGLÉS	10,05	10,41	10,26
LECTURA CRÍTICA	9,95	10,16	10,04
RAZONAMIENTO CUANTITATIVO	9,88	10,09	10,00
Promedio anual	9,90	10,13	10,02



Fuente de datos: ICFES / Resultados agrupados Saber Pro

RESULTADOS SABER PRO 2014 PROGRAMAS PROFESIONALES POR COMPETENCIAS SEGÚN COMPETENCIAS

COMPETENCIAS CIUDADANAS

Programa Académico	Nro. Estudiantes	Calif. Promedio	Desviación Estándar	Cantidad Q1	Cantidad Q2	Cantidad Q3	Cantidad Q4	Cantidad Q5
DERECHO	85	10,22	0,87	17	22	15	20	11
ECONOMIA	53	10,14	0,85	16	15	5	12	5
PSICOLOGIA	155	10,04	0,87	19	38	30	33	35
COMUNICACION SOCIAL- PERIODISMO	149	9,93	0,85	24	36	48	23	18
INGENIERIA ELECTRONICA	44	9,91	1,07	12	7	11	6	8
CONTADURIA PUBLICA	245	9,88	0,76	27	56	51	55	56
DISEÑO GRAFICO	165	9,84	0,75	27	29	66	23	20
INGENIERIA AERONAUTICA	108	9,79	0,87	22	36	26	15	9
INGENIERIA INDUSTRIAL	212	9,73	0,80	52	59	46	41	14
ADMINISTRACION DE EMPRESAS a distancia	160	9,70	1,08	21	36	31	44	28
PUBLICIDAD Y MERCADEO	126	9,66	0,72	28	48	29	11	10
LICENCIATURA EN EDUCACION ESPECIAL	26	9,63	0,84	2	8	9	1	6
INGENIERIA DE SISTEMAS	140	9,61	1,28	44	43	26	14	13
INGENIERIA MECANICA	113	9,58	0,78	35	35	22	13	8
ADMINISTRACION TURISTICA Y HOTELERA	127	9,57	0,90	29	29	32	21	16
LICENCIATURA EN PEDAGOGÍA INFANTIL	84	9,54	0,71	7	22	25	18	12
ADMINISTRACION DE EMPRESAS presencial	320	9,45	0,85	92	75	68	42	43

Fuente de datos: ICFES / Resultados agrupados Saber Pro

RESULTADOS SABER PRO 2014 PROGRAMAS PROFESIONALES POR COMPETENCIAS SEGÚN COMPETENCIAS

COMUNICACIÓN ESCRITA

Programa Académico	Nro. Estudiantes	Calif. Promedio	Desviación Estándar	CANTIDAD N1	CANTIDAD N2	CANTIDAD N3	CANTIDAD N4	CANTIDAD N5	CANTIDAD N6	CANTIDAD N7
DERECHO	84	10,33	0,91	0	0	4	33	31	13	2
ECONOMIA	53	10,30	0,93	0	0	5	19	15	12	2
LICENCIATURA EN EDUCACION ESPECIAL	25	10,29	0,80	0	1	1	8	11	4	0
COMUNICACION SOCIAL- PERIODISMO	149	10,21	1,04	1	2	21	38	63	17	6
PSICOLOGIA	154	10,19	0,82	0	2	14	55	62	20	1
PUBLICIDAD Y MERCADEO	125	9,99	1,00	0	6	17	42	42	16	2
ADMINISTRACION TURISTICA Y HOTELERA	127	9,97	0,83	0	2	18	52	44	11	0
CONTADURIA PUBLICA	244	9,93	0,94	1	6	40	84	84	27	2
INGENIERIA ELECTRONICA	44	9,91	0,90	0	1	9	13	18	3	0
INGENIERIA AERONAUTICA	108	9,87	1,07	2	3	20	39	30	13	1
INGENIERIA INDUSTRIAL	210	9,85	1,01	0	7	44	72	63	21	3
DISEÑO GRAFICO	162	9,82	1,02	2	10	28	59	50	11	2
LICENCIATURA EN PEDAGOGÍA INFANTIL	84	9,77	1,01	0	9	13	30	25	6	1
ADMINISTRACION DE EMPRESAS a distancia	160	9,74	0,84	0	5	32	70	45	7	1
INGENIERIA DE SISTEMAS	140	9,67	0,87	0	5	33	56	40	5	1
ADMINISTRACION DE EMPRESAS presencial	316	9,63	0,94	0	31	59	128	82	14	2
INGENIERIA MECANICA	113	9,61	0,94	0	7	26	48	26	6	0

Fuente de datos: ICFES / Resultados agrupados Saber Pro

RESULTADOS SABER PRO 2014 PROGRAMAS PROFESIONALES POR COMPETENCIAS SEGÚN COMPETENCIAS

INGLÉS

Programa Académico	Nro. Estudiantes	Calif. Promedio	Desviación Estándar	A-	A1	A2	B+	B1
INGENIERIA AERONAUTICA	108	10,79	1,21	4	33	24	17	30
INGENIERIA ELECTRONICA	44	10,53	1,35	11	12	7	6	8
DISEÑO GRAFICO	165	10,49	1,18	19	51	39	17	39
ECONOMIA	53	10,46	1,19	6	18	12	4	13
ADMINISTRACION TURISTICA Y HOTELERA	127	10,43	1,17	13	56	18	13	27
PUBLICIDAD Y MERCADEO	126	10,21	0,83	18	51	21	3	33
INGENIERIA DE SISTEMAS	140	10,13	1,08	20	64	28	4	24
INGENIERIA INDUSTRIAL	212	10,09	0,90	38	90	45	10	29
INGENIERIA MECANICA	113	10,06	0,95	22	43	27	4	17
ADMINISTRACION DE EMPRESAS a distancia	160	9,97	0,72	30	64	44	3	19
COMUNICACION SOCIAL- PERIODISMO	149	9,97	1,45	22	63	33	4	27
DERECHO	85	9,93	1,40	20	36	14	5	10
LICENCIATURA EN PEDAGOGÍA INFANTIL	84	9,90	0,74	17	44	14	1	8
PSICOLOGIA	155	9,90	0,72	30	79	26	3	17
CONTADURIA PUBLICA	245	9,82	0,65	55	123	45	3	19
ADMINISTRACION DE EMPRESAS presencial	320	9,64	1,20	106	146	40	6	22
LICENCIATURA EN EDUCACION ESPECIAL	26	9,37	1,96	5	19	1	0	1

Fuente de datos: ICFES / Resultados agrupados Saber Pro

RESULTADOS SABER PRO 2014 PROGRAMAS PROFESIONALES POR COMPETENCIAS SEGÚN COMPETENCIAS

LECTURA CRÍTICA

Programa Académico	Nro. Estudiantes	Calif. Promedio	Desviación Estándar	CANTIDAD N1	CANTIDAD N2
PSICOLOGIA	155	10,24	0,90	66	60
DISEÑO GRAFICO	165	10,23	0,79	71	71
COMUNICACION SOCIAL - PERIODISMO	149	10,18	0,85	66	61
ECONOMIA	53	10,12	0,83	29	19
INGENIERIA ELECTRONICA	44	10,11	0,96	23	13
CONTADURIA PUBLICA	245	10,06	0,87	126	96
PUBLICIDAD Y MERCADEO	126	10,05	0,82	63	52
DERECHO	85	10,04	1,01	48	27
INGENIERIA AERONAUTICA	108	10,04	0,92	56	38
ADMINISTRACION DE EMPRESAS a distancia	160	10,03	0,88	87	56
INGENIERIA INDUSTRIAL	212	9,95	0,88	114	78
LICENCIATURA EN EDUCACION ESPECIAL	26	9,95	0,74	13	12
ADMINISTRACION TURISTICA Y HOTELERA	127	9,93	0,89	70	46
INGENIERIA DE SISTEMAS	140	9,81	1,01	92	33
LICENCIATURA EN PEDAGOGÍA INFANTIL	84	9,78	0,78	53	28
INGENIERIA MECANICA	113	9,66	0,98	83	23
ADMINISTRACION DE EMPRESAS presencial	320	9,51	0,90	236	70

Fuente de datos: ICFES / Resultados agrupados Saber Pro

RESULTADOS SABER PRO 2014 PROGRAMAS PROFESIONALES POR COMPETENCIAS SEGÚN COMPETENCIAS

RAZONAMIENTO CUANTITATIVO

Programa Académico	Nro. Estudiantes	Calif. Promedio	Desviación Estándar	CANTIDAD N1	CANTIDAD N2	CANTIDAD N3
INGENIERIA AERONAUTICA	108	10,53	0,88	47	38	23
INGENIERIA ELECTRONICA	44	10,45	1,25	24	9	11
INGENIERIA INDUSTRIAL	212	10,18	0,91	132	52	28
INGENIERIA MECANICA	113	10,15	0,92	73	23	17
ECONOMIA	53	10,13	0,74	34	12	7
INGENIERIA DE SISTEMAS	140	10,09	1,18	91	34	15
CONTADURIA PUBLICA	245	10,05	0,78	174	48	23
ADMINISTRACION DE EMPRESAS a distancia	160	9,88	0,80	123	30	7
DISEÑO GRAFICO	165	9,88	0,77	127	32	6
DERECHO	85	9,86	0,71	73	8	4
PUBLICIDAD Y MERCADEO	126	9,83	0,74	98	25	3
ADMINISTRACION TURISTICA Y HOTELERA	127	9,82	0,71	107	17	3
PSICOLOGIA	155	9,68	0,69	134	17	4
COMUNICACION SOCIAL- PERIODISMO	149	9,60	0,76	130	14	5
ADMINISTRACION DE EMPRESAS presencial	320	9,45	0,66	298	19	3
LICENCIATURA EN PEDAGOGÍA INFANTIL	84	9,41	0,58	81	3	0
LICENCIATURA EN EDUCACION ESPECIAL	26	9,40	0,49	26	0	0

Fuente de datos: ICFES / Resultados agrupados Saber Pro

RESULTADOS SABER PRO 2014 PROGRAMAS PROFESIONALES POR COMPETENCIAS E INSTITUCIONES

INSTITUCIÓN DE EDUCACIÓN SUPERIOR	COMPETENCIAS CIUDADANAS		COMUNICACIÓN ESCRITA		INGLÉS		LECTURA CRÍTICA		RAZONAMIENTO CUANTITATIVO		INSTITUCIÓN	
	PROMEDIO	PUESTO	PROMEDIO	PUESTO	PROMEDIO	PUESTO	PROMEDIO	PUESTO	PROMEDIO	PUESTO	PROMEDIO	PUESTO
UNIVERSIDAD DE LOS ANDES	10,98	1	10,76	4	13,46	1	11,29	1	11,58	2	11,61	1
ESCUELA DE INGENIERIA DE ANTIOQUIA	10,79	3	10,32	20	13,16	4	10,96	5	11,71	1	11,39	2
COLEGIO DE ESTUDIOS SUPERIORES DE ADMINISTRACION-CESA-	10,55	8	10,41	10	13,30	3	10,83	8	11,04	6	11,23	3
COLEGIO MAYOR DE NUESTRA SEÑORA DEL ROSARIO	10,76	4	10,79	2	12,60	5	11,03	3	10,60	13	11,16	4
UNIVERSIDAD NACIONAL DE COLOMBIA	10,83	2	10,52	8	11,57	14	11,13	2	11,38	3	11,09	5
UNIVERSIDAD ICESI	10,60	6	10,57	7	12,22	8	10,92	6	11,09	5	11,08	6
UNIVERSIDAD EXTERNADO DE COLOMBIA	10,72	5	10,78	3	11,96	11	10,98	4	10,53	14	10,99	7
UNIVERSIDAD EAFIT-	10,45	11	10,27	27	12,53	6	10,66	14	10,84	8	10,95	8
INSTITUCION UNIVERSITARIA COLOMBO AMERICANA	10,16	24	10,62	5	13,45	2	10,50	18	9,97	75	10,94	9
UNIVERSIDAD DE LA SABANA	10,32	14	10,61	6	12,37	7	10,66	15	10,47	19	10,89	10
ESCUELA COLOMBIANA DE INGENIERIA	10,33	13	10,24	30	11,52	15	10,79	9	11,22	4	10,82	11
PONTIFICIA UNIVERSIDAD JAVERIANA	10,36	12	10,41	11	12,08	10	10,69	12	10,50	17	10,81	12
INSTITUTO DE CIENCIAS DE LA SALUD	10,27	17	10,26	28	11,95	12	10,75	11	10,52	15	10,75	13
FUNDACION UNIVERSIDAD DEL NORTE	10,23	18	10,30	21	12,09	9	10,49	20	10,47	18	10,72	14
UNIVERSIDAD DISTRITAL FRANCISCO JOSE DE CALDAS	10,48	10	10,40	13	10,79	28	10,76	10	10,79	9	10,64	15
UNIVERSIDAD DE ANTIOQUIA	10,50	9	10,39	16	10,72	32	10,86	7	10,69	11	10,63	16
UNIVERSIDAD INDUSTRIAL DE SANTANDER	10,28	16	10,28	24	10,98	23	10,67	13	10,93	7	10,63	17
FUNDACION UNIVERSIDAD DE AMERICA	10,07	32	10,17	45	11,23	19	10,41	27	10,77	10	10,53	18
ESCUELA MILITAR DE AVIACION	9,94	49	10,37	18	11,02	21	10,27	43	10,65	12	10,45	19
UNIVERSIDAD DEL VALLE	10,29	15	10,18	44	10,53	45	10,64	16	10,52	16	10,43	20
UNIVERSIDAD SERGIO ARBOLEDA	10,09	29	10,39	14	11,26	18	10,30	36	10,10	52	10,43	21
FUNDACION UNIVERSITARIA SEMINARIO BIBLICO DE COLOMBIA	10,08	30	10,39	15	10,97	24	10,50	19	10,01	63	10,39	22
FUNDACION UNIVERSIDAD DE BOGOTA-JORGE TADEO LOZANO	9,96	45	10,06	67	11,28	17	10,35	32	10,15	43	10,36	23
UNIVERSIDAD EAN	10,11	28	10,10	54	11,08	20	10,27	44	10,23	31	10,36	24
UNIVERSIDAD MILITAR- NUEVA GRANADA	10,16	25	10,24	32	10,67	36	10,36	29	10,36	21	10,36	25
UNIVERSIDAD DE MEDELLIN	10,22	20	10,14	49	10,71	33	10,44	26	10,22	33	10,35	26
FUNDACION UNIVERSITARIA KONRAD LORENZ	10,18	22	10,21	37	10,76	31	10,48	21	10,09	55	10,35	27
UNIVERSIDAD DE CALDAS	10,14	26	10,38	17	10,51	47	10,45	23	10,24	29	10,35	28
FUNDACION UNIVERSITARIA JUAN N. CORPAS	10,08	31	10,05	69	10,87	27	10,44	25	10,27	24	10,34	29
UNIVERSIDAD PEDAGOGICA NACIONAL	10,22	19	10,40	12	10,40	52	10,56	17	10,07	59	10,33	30
UNIVERSIDAD PONTIFICIA BOLIVARIANA	10,01	41	10,11	53	10,92	25	10,31	35	10,26	26	10,32	31
FUNDACION UNIVERSITARIA SAN AGUSTIN	10,17	23	11,51	1	9,76	140	10,38	28	9,65	153	10,29	32
UNIVERSIDAD TECNOLOGICA DE BOLIVAR	9,85	73	9,96	97	11,01	22	10,21	52	10,41	20	10,29	33
UNIVERSIDAD DEL CAUCA	10,02	38	10,35	19	10,35	59	10,44	24	10,27	25	10,29	34
UNIVERSIDAD TECNOLOGICA DE PEREIRA	9,99	42	10,18	43	10,70	34	10,23	48	10,31	23	10,28	35
UNIVERSIDAD DE LA SALLE	10,02	39	10,27	26	10,62	40	10,28	40	10,21	34	10,28	36
DIRECCION NACIONAL DE ESCUELAS	10,57	7	10,30	22	9,95	107	10,33	33	10,21	36	10,27	37
UNIVERSIDAD AUTONOMA DE BUCARAMANGA-UNAB-	10,03	36	10,25	29	10,69	35	10,28	42	10,07	58	10,26	38
FUNDACION UNIVESITARIA EMPRESARIAL DE LA CAMARA DE COMERCIO DE BOGOTA	9,95	48	9,98	89	10,79	30	10,31	34	10,24	30	10,25	39
UNIVERSIDAD-COLEGIO MAYOR DE CUNDINAMARCA	10,21	21	10,21	39	10,14	76	10,47	22	10,17	42	10,24	40
UNIVERSIDAD DE NARIÑO	10,02	37	10,28	25	10,25	63	10,36	30	10,26	27	10,23	41
UNIVERSIDAD AUTÓNOMA DE OCCIDENTE	9,87	65	10,02	80	10,79	29	10,29	39	10,20	40	10,23	42
UNIVERSIDAD EL BOSQUE	9,92	52	9,96	95	10,92	26	10,26	46	10,09	54	10,23	43
CORPORACION COLEGIATURA COLOMBIANA	9,67	115	9,67	167	11,85	13	10,09	75	9,81	115	10,22	44
UNIVERSIDAD CENTRAL	9,96	47	10,10	60	10,39	53	10,29	38	10,21	37	10,19	45
FUNDACION UNIVERSITARIA CAFAM	9,86	72	10,13	50	10,55	44	10,28	41	10,12	49	10,19	46
UNIVERSIDAD SANTO TOMAS	9,96	44	10,21	38	10,38	55	10,18	57	10,05	62	10,16	47
UNIVERSIDAD PEDAGOGICA Y TECNOLOGICA DE COLOMBIA	9,94	50	10,23	35	10,16	72	10,22	49	10,18	41	10,15	48
CORPORACION UNIVERSITARIA LASALLISTA	9,87	64	10,16	46	10,51	46	10,15	62	9,97	76	10,13	49
FUNDACION UNIVERSITARIA SANITAS	10,01	40	9,96	96	10,36	58	10,26	45	10,06	60	10,13	50
CORPORACION UNIVERSITARIA ADVENTISTA	9,81	80	10,05	71	10,61	41	10,22	50	9,94	85	10,12	51

RESULTADOS SABER PRO 2014 PROGRAMAS PROFESIONALES POR COMPETENCIAS E INSTITUCIONES

INSTITUCIÓN DE EDUCACIÓN SUPERIOR	COMPETENCIAS CIUDADANAS		COMUNICACIÓN ESCRITA		INGLÉS		LECTURA CRÍTICA		RAZONAMIENTO CUANTITATIVO		INSTITUCIÓN	
	PROMEDIO	PUESTO	PROMEDIO	PUESTO	PROMEDIO	PUESTO	PROMEDIO	PUESTO	PROMEDIO	PUESTO	PROMEDIO	PUESTO
UNIVERSIDAD CATOLICA DE COLOMBIA	10,04	34	10,15	48	10,15	73	10,20	53	10,08	57	10,12	52
UNIVERSIDAD CATOLICA POPULAR DEL RISARALDA	9,79	84	10,21	36	10,45	50	10,21	51	9,93	86	10,12	53
UNIVERSIDAD AUTONOMA LATINOAMERICANA-UNAULA-	10,14	27	10,24	31	10,00	101	10,30	37	9,90	94	10,11	54
CORPORACION ESCUELA DE ARTES Y LETRAS	9,83	79	10,01	84	10,66	38	10,17	60	9,89	97	10,11	55
FUNDACION UNIVERSITARIA COLOMBO INTERNACIONAL - UNICOLOMBO	9,59	130	10,09	61	11,43	16	9,96	99	9,49	177	10,11	56
UNIVERSIDAD SURCOLOMBIANA	9,87	61	10,10	56	10,17	70	10,18	58	10,14	46	10,09	57
FUNDACION UNIVERSITARIA DE CIENCIAS DE LA SALUD	9,86	70	9,96	98	10,50	49	10,15	63	9,99	73	10,09	58
UNIVERSIDAD AUTONOMA DE MANIZALES	9,87	63	10,06	66	10,37	56	10,10	72	9,99	71	10,08	59
CORPORACION UNIVERSIDAD PILOTO DE COLOMBIA	9,78	85	9,85	126	10,37	57	10,14	64	10,21	35	10,07	60
INSTITUTO DEPARTAMENTAL DE BELLAS ARTES	9,76	90	9,78	144	10,64	39	10,35	31	9,82	112	10,07	61
UNIVERSIDAD DE MANIZALES	9,88	58	10,24	33	10,24	65	10,12	68	9,87	102	10,07	62
UNIVERSIDAD DE IBAGUE -CORUNIVERSITARIA-	9,84	77	9,96	94	10,25	64	10,07	77	10,21	38	10,07	63
FUNDACION UNIVERSIDAD AUTONOMA DE COLOMBIA -FUAC-	9,93	51	10,10	57	10,08	83	10,14	65	10,06	61	10,06	64
UNIVERSIDAD DE SAN BUENAVENTURA	9,80	82	9,97	90	10,38	54	10,13	67	9,99	69	10,06	65
UNIVERSIDAD DEL ATLANTICO	9,86	71	9,90	115	10,34	61	10,16	61	10,00	67	10,05	66
UNIVERSIDAD DE LOS LLANOS	9,91	53	9,99	86	9,90	116	10,20	55	10,24	28	10,05	67
INSTITUCION UNIVERSITARIA DE ENVIAGADO	9,89	56	10,09	62	10,29	62	10,12	70	9,85	107	10,05	68
ESCUELA NAVAL DE CADETES"ALMIRANTE PADILLA"	9,73	100	9,93	104	10,58	42	9,88	112	10,11	50	10,05	69
UNIVERSIDAD LA GRAN COLOMBIA	9,98	43	10,11	52	10,05	90	10,13	66	9,95	80	10,04	70
FUNDACION UNIVERSITARIA SAN ALFONSO- FUSA-	10,03	35	10,20	40	9,77	137	10,26	47	9,89	98	10,03	71
POLITECNICO COLOMBIANO	9,86	66	10,02	77	10,04	93	10,09	74	10,13	47	10,03	72
INSTITUTO TECNOLOGICO DE SOLEDAD ATLANTICO	9,72	103	9,65	169	10,66	37	9,88	116	10,20	39	10,02	73
UNIVERSIDAD DE CIENCIAS APLICADAS Y AMBIENTALES UDCA.	9,88	59	9,90	113	10,14	74	10,08	76	10,10	51	10,02	74
UNIVERSIDAD LIBRE	9,90	54	10,03	75	10,13	77	10,09	73	9,94	82	10,02	75
ESCUELA DE COMUNICACIONES	9,71	105	10,49	9	10,07	86	10,03	84	9,77	125	10,01	76
UNIDAD CENTRAL DEL VALLE DEL CAUCA	9,87	62	10,10	55	10,04	91	10,06	79	9,96	78	10,01	77
UNIVERSIDAD MANUELA BELTRAN-UMB-	9,86	67	10,02	79	10,09	82	10,06	78	10,01	65	10,01	78
INSTITUTO TECNOLOGICO METROPOLITANO	9,76	92	9,81	137	10,17	69	10,04	82	10,22	32	10,00	79
FUNDACION UNIVERSITARIA AGRARIA DE COLOMBIA -UNIAGRARIA-	9,86	69	9,98	88	10,02	98	9,98	93	10,14	45	10,00	80
INSTITUTO TECNICO CENTRAL	9,88	60	9,76	149	10,06	87	9,93	103	10,32	22	9,99	81
CORPORACION UNIVERSITARIA UNITEC	9,71	108	9,79	141	10,57	43	10,01	87	9,87	103	9,99	82
FUNDACION UNIVERSITARIA-CEIPA-	9,79	83	9,94	103	10,21	66	10,01	86	9,99	68	9,99	83
FUNDACION UNIVERSITARIA LUIS AMIGO FUNLAM	9,84	74	10,19	42	10,12	79	10,12	69	9,66	149	9,99	84
COLEGIO MAYOR DE ANTIOQUIA	9,84	75	10,03	74	9,94	110	10,20	54	9,91	88	9,99	85
FUNDACION UNION LATINA -UNILATINA-	9,96	46	9,89	116	9,99	103	10,18	59	9,90	91	9,98	86
CONSERVATORIO DEL TOLIMA	9,77	88	9,84	131	10,17	71	10,19	56	9,94	84	9,98	87
FUNDACION UNIVERSITARIA SEMINARIO TEOLOGICO BAUTISTA INTERNACIONAL	9,84	76	10,23	34	10,01	100	10,04	81	9,77	126	9,98	88
ESCUELA COLOMBIANA DE CARRERAS INDUSTRIALES	9,76	91	9,85	128	10,12	78	9,99	92	10,15	44	9,97	89
UNIVERSIDAD DE BOYACA UNIBOYACA	9,70	109	10,19	41	9,97	104	10,01	88	9,95	79	9,96	90
ESCUELA DE INTELIGENCIA Y CONTRAINTELIGENCIA BRIGADIER GENERAL RICARDO CHARRY SOLANO	9,88	57	10,05	70	9,96	106	9,91	108	10,01	64	9,96	91
ESCUELA DE LOGISTICA	9,86	68	10,07	64	9,89	119	9,92	106	9,98	74	9,94	92
UNIVERSIDAD DEL QUINDIO	9,75	95	10,03	73	10,07	85	9,97	96	9,87	101	9,94	93
CORPORACION UNIVERSITARIA EMPRESARIAL ALEXANDER VON HUMBOLDT	9,60	126	10,03	72	10,34	60	9,88	114	9,81	114	9,94	94
UNIVERSIDAD DE CUNDINAMARCA-UDEC	9,74	97	10,07	65	9,87	125	10,00	91	9,99	72	9,93	95
INSTITUCION UNIVERSITARIA FUNDACION EDUCATIVA ESUMER	9,73	102	9,99	87	10,14	75	9,96	98	9,85	108	9,93	96
POLITECNICO GRANCOLOMBIANO	9,77	87	9,86	125	10,10	81	9,97	95	9,90	93	9,92	97
INSTITUCION UNIVERSITARIA SALAZAR Y HERRERA	9,66	116	9,87	123	10,19	68	9,93	104	9,93	87	9,92	98
UNIVERSITARIA AGUSTINIANA- UNIAGUSTINIANA	9,72	104	9,96	99	10,04	92	10,01	89	9,87	104	9,92	99
UNIVERSIDAD INCCA DE COLOMBIA	9,81	81	10,01	83	9,91	115	10,00	90	9,83	110	9,91	100
UNIVERSIDAD DE CARTAGENA	9,77	89	9,82	132	10,02	97	9,98	94	9,95	81	9,91	101
FUNDACION UNIVERSITARIA LOS LIBERTADORES	9,74	96	9,89	119	10,05	88	9,95	100	9,88	100	9,90	102

Fuente de datos: ICFES / Resultados agrupados Saber Pro

RESULTADOS SABER PRO 2014 PROGRAMAS PROFESIONALES POR COMPETENCIAS E INSTITUCIONES

INSTITUCIÓN DE EDUCACIÓN SUPERIOR	COMPETENCIAS CIUDADANAS		COMUNICACIÓN ESCRITA		INGLÉS		LECTURA CRÍTICA		RAZONAMIENTO CUANTITATIVO		INSTITUCIÓN	
	PROMEDIO	PUESTO	PROMEDIO	PUESTO	PROMEDIO	PUESTO	PROMEDIO	PUESTO	PROMEDIO	PUESTO	PROMEDIO	PUESTO
FUNDACION UNIVERSITARIA PANAMERICANA	9,76	93	9,92	105	9,99	102	9,95	101	9,89	96	9,90	103
FUNDACION UNIVERSITARIA BELLAS ARTES	9,42	170	9,69	164	10,50	48	10,04	83	9,82	111	9,89	104
CORPORACION UNIVERSITARIA DE INVESTIGACION Y DESARROLLO - UNIVERSIDAD DE SUCRE	9,58	133	9,92	109	10,05	89	9,91	107	9,99	70	9,89	105
CORPORACION UNIVERSITARIA DE SABANETA J. EMILIO VALDERRAMA	9,67	114	9,82	134	9,88	124	9,92	105	10,12	48	9,88	106
FUNDACION UNIVERSITARIA DE SAN GIL - UNISANGIL - INSTITUCIÓN UNIVERSITARIA COLEGIOS DE COLOMBIA -UNICOC	9,89	55	10,15	47	9,46	198	10,10	71	9,80	116	9,88	107
UNIVERSIDAD SANTIAGO DE CALI SECCIONAL PALMIRA	9,66	117	10,06	68	9,91	114	9,87	117	9,91	89	9,88	108
FUNDACION UNIVERSITARIA-INPAHU	9,68	111	10,02	78	10,01	99	9,87	118	9,79	119	9,87	109
UNIVERSIDAD DE CORDOBA	9,78	86	9,92	108	9,83	129	10,06	80	9,74	133	9,86	110
UNIDADES TECNOLOGICAS DE SANTANDER	9,73	99	9,92	107	10,03	95	9,97	97	9,67	148	9,86	111
FUNDACION ESCUELA COLOMBIANA DE REHABILITACION	9,61	121	9,84	130	10,03	96	9,89	111	9,90	95	9,85	112
INSTITUTO TECNOLÓGICO MUNICIPAL	9,59	129	9,96	93	9,89	120	9,79	131	10,00	66	9,85	113
FUNDACION UNIVERSITARIA SAN MARTIN	9,58	132	9,91	111	9,96	105	10,03	85	9,72	136	9,84	114
UNIVERSIDAD FRANCISCO DE PAULA SANTANDER	9,56	144	9,77	148	10,10	80	9,82	124	9,90	92	9,83	115
UNIVERSIDAD AUTONOMA DEL CARIBE	9,67	113	9,82	133	9,91	113	9,86	119	9,86	106	9,82	116
UNIVERSIDAD NACIONAL ABIERTA Y A DISTANCIA UNAD	9,58	134	9,94	102	9,79	133	9,81	126	9,96	77	9,82	117
CORPORACION UNIVERSITARIA REPUBLICANA	9,48	161	9,59	181	10,42	51	9,73	141	9,82	113	9,81	118
CORPORACION UNIVERSITARIA DEL META	9,73	101	9,87	122	9,70	154	9,89	110	9,86	105	9,81	119
UNIVERSIDAD MARIANA	9,83	78	9,94	101	9,67	160	9,88	113	9,68	146	9,80	120
UNIVERSIDAD SANTIAGO DE CALI	9,71	107	9,78	145	9,70	151	9,82	123	9,94	83	9,79	121
UNIVERSIDAD DE SANTANDER	9,55	149	10,03	76	9,81	130	9,79	130	9,67	147	9,77	122
UNIVERSIDAD COOPERATIVA DE COLOMBIA	9,61	122	9,76	150	9,93	111	9,80	128	9,71	139	9,76	123
CORPORACION UNIVERSITARIA IBEROAMERICANA	9,52	152	9,89	118	9,88	123	9,73	142	9,79	118	9,76	124
UNIVERSIDAD CATOLICA DE MANIZALES	9,65	118	9,85	127	9,77	136	9,80	129	9,75	131	9,76	125
CORPORACION TECNOLÓGICA INDUSTRIAL COLOMBIANA	9,60	128	9,97	91	9,75	142	9,83	121	9,65	155	9,76	126
UNIVERSIDAD ANTONIO NARIÑO	9,48	157	10,13	51	9,78	135	9,70	148	9,69	141	9,76	127
CORPORACION UNIVERSITARIA DE CIENCIA Y DESARROLLO	9,58	131	9,51	192	9,90	117	9,70	149	10,09	56	9,76	128
CORPORACION UNIVERSITARIA DE COLOMBIA IDEAS	9,58	136	9,77	147	9,81	131	9,77	133	9,84	109	9,75	129
ESCUELA NACIONAL DEL DEPORTE	9,74	98	9,92	110	9,61	176	9,74	140	9,76	128	9,75	130
FUNDACION UNIVERSITARIA MONSERRATE	9,71	106	9,79	142	9,88	121	9,71	144	9,66	150	9,75	131
UNIMINUTO- CORPORACION UNIVERSITARIA MINUTO DE DIOS	9,47	162	9,67	165	9,94	109	9,95	102	9,70	140	9,75	132
INSTITUCION UNIVERSITARIA CENTRO DE ESTUDIOS SUPERIORES MARIA GORETTI	9,61	124	10,10	58	9,72	147	9,85	120	9,46	180	9,75	133
FUNDACION UNIVERSITARIA AUTONOMA DE LAS AMERICAS	9,61	123	9,92	106	9,73	144	9,82	122	9,62	164	9,74	134
UNIVERSIDAD DE PAMPLONA	9,60	127	10,09	63	9,67	161	9,74	137	9,60	166	9,74	135
CORPORACION UNIVERSITARIA AUTONOMA DEL CAUCA	9,56	143	9,81	136	9,88	122	9,78	132	9,64	158	9,73	136
ESCUELA DE INGENIEROS MILITARES	9,53	150	9,82	135	9,76	138	9,75	136	9,78	122	9,73	137
ESCUELA SUPERIOR DE ADMINISTRACION PUBLICA-ESAP-	9,55	147	9,94	100	9,68	157	9,77	134	9,69	142	9,73	138
FUNDACION UNIVERSITARIA CATOLICA LUMEN GENTIUM	9,50	155	9,87	121	9,49	196	9,66	161	10,10	53	9,72	139
FUNDACION PARA LA EDUCACION SUPERIOR SAN MATEO "FUNDACION SAN MATEO"	9,69	110	9,75	152	9,70	153	9,72	143	9,76	129	9,72	140
ESCUELA MILITAR DE CADETES "GENERAL JOSE MARIA CORDOBA"	9,76	94	10,00	85	9,53	190	9,75	135	9,58	169	9,72	141
FUNDACION UNIVERSITARIA DEL AREA ANDINA	9,58	137	9,89	117	9,68	158	9,81	125	9,64	159	9,72	142
UNIVERSIDAD DEL SINÚ ELIAS BECHARA ZAINUM - UNISINÚ-	9,63	119	9,60	180	9,86	126	9,74	139	9,73	134	9,71	143
CORPORACION UNIVERSITARIA DE LA COSTA CUC	9,25	190	10,29	23	10,08	84	9,44	187	9,48	179	9,71	144
FUNDACION UNIVERSITARIA DE POPAYAN	9,55	148	9,80	138	9,84	128	9,69	151	9,65	156	9,71	145
ESCUELA DE ADMINISTRACION Y MERCADOTECNIA DEL QUINDIO	9,48	160	10,02	81	9,70	150	9,68	153	9,63	161	9,70	146
FUNDACION ESCUELA COLOMBIANA DE MERCADOTECNIA -ESCOLME-	9,48	159	9,60	179	9,90	118	9,71	145	9,80	117	9,70	148
CORPORACION UNIVERSITARIA MINUTO DE DIOS	9,51	153	10,01	82	9,63	172	9,68	156	9,65	152	9,70	149
	9,40	172	9,87	120	10,03	94	9,45	186	9,72	138	9,70	150
	9,46	164	10,10	59	9,64	171	9,71	146	9,57	171	9,69	151
	9,57	141	9,86	124	9,64	169	9,69	150	9,68	143	9,69	152
	9,62	120	9,97	92	9,56	184	9,88	115	9,40	186	9,69	153

Fuente de datos: ICFES / Resultados agrupados Saber Pro

RESULTADOS SABER PRO 2014 PROGRAMAS PROFESIONALES POR COMPETENCIAS E INSTITUCIONES

INSTITUCIÓN DE EDUCACIÓN SUPERIOR	COMPETENCIAS CIUDADANAS		COMUNICACIÓN ESCRITA		INGLÉS		LECTURA CRÍTICA		RAZONAMIENTO CUANTITATIVO		INSTITUCIÓN	
	PROMEDIO	PUESTO	PROMEDIO	PUESTO	PROMEDIO	PUESTO	PROMEDIO	PUESTO	PROMEDIO	PUESTO	PROMEDIO	PUESTO
FUNDACION UNIVERSITARIA MARIA CANO	9,52	151	9,85	129	9,68	156	9,74	138	9,63	162	9,68	154
UNIVERSIDAD DE LA AMAZONIA	9,57	139	9,73	157	9,69	155	9,68	155	9,68	144	9,67	155
FUNDACION UNIVERSITARIA INTERNACIONAL DEL TROPICO AMERICANO	9,58	138	9,59	183	9,61	177	9,67	157	9,91	90	9,67	156
FUNDACION DE EDUCACION SUPERIOR SAN JOSE -FESSANJOSE-	9,61	125	9,70	163	9,75	141	9,62	164	9,65	154	9,67	157
INSTITUTO TECNOLOGICO DE EDUCACION SUPERIOR DE COMFACAUCA I.T.C.	9,55	146	9,59	182	9,71	149	9,69	152	9,79	120	9,66	158
FUNDACION UNIVERSITARIA CATOLICA DEL NORTE	9,58	135	9,78	143	9,66	165	9,67	158	9,59	168	9,66	159
FUNDACION CENTRO UNIVERSITARIO DE BIENESTAR RURAL	10,07	33	9,40	198	9,67	162	9,90	109	9,20	197	9,65	160
CORPORACION POLITECNICO DE LA COSTA ATLANTICA	9,42	167	9,62	175	9,80	132	9,61	167	9,76	127	9,64	161
INSTITUTO TECNOLOGICO DEL PUTUMAYO	9,42	169	9,79	140	9,65	167	9,57	172	9,78	123	9,64	162
UNIVERSIDAD POPULAR DEL CESAR	9,47	163	9,72	159	9,72	146	9,66	160	9,63	160	9,64	163
INSTITUTO DE EDUCACION TECNICA PROFESIONAL DE ROLDANILLO	9,51	154	9,67	166	9,67	159	9,58	169	9,76	130	9,64	164
FUNDACION DE ESTUDIOS SUPERIORES UNIVERSITARIOS DE URABA ANTONIO ROLDAN BETANCUR" FESU"	9,22	192	9,42	197	10,21	67	9,80	127	9,53	174	9,64	165
FUNDACION UNIVERSITARIA TECNOLOGICO COMFENALCO - CARTAGENA	9,36	179	9,60	178	9,94	108	9,55	177	9,72	135	9,63	166
INSTITUTO TECNOLOGICO PASCUAL BRAVO	9,48	156	9,55	188	9,64	170	9,61	165	9,88	99	9,63	167
CORPORACION UNIFICADA NACIONAL DE EDUCACION SUPERIOR-CUN-	9,56	145	9,63	173	9,76	139	9,57	171	9,62	165	9,63	168
INSTITUCION UNIVERSITARIA DE COLOMBIA - UNIVERSITARIA DE COLOMBIA	9,57	140	9,48	194	9,71	148	9,60	168	9,72	137	9,62	169
CORPORACION UNIVERSITARIA DEL HUILA-CORHUILA-	9,32	184	9,58	185	9,78	134	9,57	170	9,78	121	9,61	170
FUNDACION DE ESTUDIOS SUPERIORES COMFANORTE -F.E.S.C.-	9,40	173	9,73	156	9,65	166	9,61	166	9,63	163	9,60	171
CORPORACION UNIVERSITARIA DE SANTA ROSA DE CABAL-UNISARC-	9,37	178	9,64	170	9,73	145	9,53	180	9,74	132	9,60	172
CORPORACION UNIVERSITARIA REMINGTON	9,46	165	9,74	155	9,60	179	9,56	174	9,64	157	9,60	173
CORPORACION UNIVERSITARIA AMERICANA	9,67	112	9,63	172	9,53	192	9,57	173	9,57	170	9,59	174
COLEGIO MAYOR DEL CAUCA	9,31	187	9,72	160	9,75	143	9,55	175	9,60	167	9,59	175
CORPORACION DE EDUCACION NACIONAL DE ADMINISTRACION-CENDA-	9,42	168	9,66	168	9,70	152	9,65	162	9,48	178	9,58	176
ESCUELA SUPERIOR DE BELLAS ARTES "CARTAGENA DE INDIAS"	9,23	191	9,77	146	9,85	127	9,68	154	9,35	192	9,58	177
CORPORACION AUTONOMA DE NARIÑO -AUNAR-	9,30	188	9,74	153	9,53	189	9,49	183	9,68	145	9,55	178
UNIVERSIDAD DEL TOLIMA	9,38	176	9,70	162	9,60	178	9,55	176	9,50	176	9,55	179
INSTITUTO UNIVERSITARIO DE LA PAZ	9,34	182	9,49	193	9,62	175	9,51	182	9,77	124	9,55	180
TECNOLOGICO DE ANTIOQUIA	9,35	181	9,91	112	9,48	197	9,62	163	9,35	190	9,54	181
UNIVERSIDAD SIMON BOLIVAR	9,41	171	9,61	177	9,67	163	9,53	178	9,46	181	9,53	182
INSTITUTO TOLIMENSE DE FORMACION TECNICA PROFESIONAL	9,36	180	9,80	139	9,57	182	9,42	190	9,51	175	9,53	183
UNIVERSIDAD DEL MAGDALENA	9,32	185	9,62	176	9,65	168	9,53	179	9,53	173	9,53	184
UNIVERSIDAD DEL PACIFICO	9,45	166	9,33	203	9,63	173	9,66	159	9,55	172	9,52	185
CORPORACION UNIVERSITARIA DEL CARIBE	9,32	186	9,71	161	9,54	187	9,46	184	9,44	184	9,49	186
CORPORACION UNIVERSITARIA EMPRESARIAL DE SALAMANCA	9,57	142	9,39	201	9,58	180	9,41	191	9,45	182	9,48	187
CORPORACION UNIVERSITARIA DE SUCRE CORPOSUCRE	9,39	175	9,55	189	9,58	181	9,46	185	9,35	191	9,46	188
FUNDACION UNIVERSITARIA CLARETIANA	9,40	174	9,90	114	9,36	200	9,43	188	9,19	198	9,46	189
CORPORACION UNIVERSITARIA DE CIENCIAS EMPRESARIALES, EDUCACION Y SALUD -CORSALUD-	9,37	177	9,62	174	9,56	183	9,21	200	9,42	185	9,44	190
CORPORACION INTERNACIONAL PARA EL DESARROLLO EDUCATIVO -CIDE-	9,34	183	9,56	186	9,49	195	9,52	181	9,27	195	9,44	191
CORPORACION UNIVERSITARIA RAFAEL NUÑEZ	9,27	189	9,48	195	9,55	185	9,42	189	9,36	189	9,42	192
UNIVERSIDAD DE LA GUAJIRA	9,18	195	9,59	184	9,53	188	9,34	195	9,44	183	9,41	193
UNIVERSIDAD METROPOLITANA	9,20	194	9,40	200	9,62	174	9,39	192	9,39	188	9,40	194
FUNDACION UNIVERSITARIA DEL ESPINAL "FUNDES"	9,21	193	9,64	171	9,51	193	9,24	197	9,34	193	9,39	195
CORPORACION UNIVERSITARIA LATINOAMERICANA CUL	9,13	196	9,40	199	9,66	164	9,35	193	9,39	187	9,39	196
CORPORACION DE ESTUDIOS SUPERIORES SALAMANDRA	8,94	201	9,73	158	9,54	186	9,35	194	9,17	199	9,35	197
FUNDACION CENTRO DE EDUCACION SUPERIOR, INVESTIGACION Y PROFESIONALIZACION -CEDINPRO-	9,05	198	9,56	187	9,53	191	9,26	196	9,21	196	9,32	198
CORPORACION UNIVERSITARIA REGIONAL DEL CARIBE -IAFIC-	9,09	197	9,43	196	9,50	194	9,21	199	9,28	194	9,30	199
INSTITUTO SUPERIOR DE EDUCACION RURAL-ISER-	9,00	200	9,52	191	9,31	203	9,15	201	9,17	200	9,23	200
INSTITUTO NACIONAL DE FORMACION TECNICA PROFESIONAL "HUMBERTO VELAZQUEZ GARCIA"	9,04	199	9,35	202	9,34	201	9,22	198	9,11	202	9,21	201
INSTITUTO NACIONAL DE FORMACION TECNICA PROFESIONAL DE SAN JUAN DEL CESAR	8,83	203	9,76	151	9,32	202	8,96	203	9,03	203	9,18	202
UNIVERSIDAD TECNOLÓGICA DEL CHOCO-DIEGO LUIS CORDOBA	8,88	202	9,09	204	9,37	199	8,98	202	9,13	201	9,09	203
CORPORACION UNIVERSITARIA REFORMADA - CUR -	8,44	204	9,53	190	8,92	204	8,82	204	8,53	204	8,84	204

Fuente de datos: ICFES / Resultados agrupados Saber Pro

RESULTADOS SABER PRO 2013 PROGRAMAS PROFESIONALES SEGÚN COMPETENCIAS

COMPETENCIAS CIUDADANAS

PROGRAMA ACADÉMICO	Nro. ESTUDIANTES	NOTA PROMEDIO	DESVIACION ESTANDAR
DERECHO	76	10,54	0,92
ECONOMIA	99	10,17	0,94
PSICOLOGIA	134	10,08	0,86
COMUNICACION SOCIAL- PERIODISMO	167	9,92	0,92
CONTADURIA PUBLICA	404	9,91	0,90
INGENIERIA DE SISTEMAS	207	9,91	0,91
ADMINISTRACION DE EMPRESAS a distancia	192	9,89	1,18
INGENIERIA AERONAUTICA	152	9,86	0,92
INGENIERIA ELECTRONICA	104	9,86	0,88
ADMINISTRACION TURISTICA Y HOTELERA	166	9,85	0,90
DISEÑO GRAFICO	235	9,82	1,05
INGENIERIA INDUSTRIAL	295	9,81	0,86
INGENIERIA MECANICA	130	9,81	0,94
PUBLICIDAD Y MERCADEO	144	9,70	0,90
ADMINISTRACION DE EMPRESAS	268	9,64	0,91
LICENCIATURA EN PEDAGOGIA INFANTIL	56	9,52	0,85
LICENCIATURA EN EDUCACION ESPECIAL	21	9,28	0,67

Fuente de datos: ICFES / Resultados agrupados Saber Pro

RESULTADOS SABER PRO 2013 PROGRAMAS PROFESIONALES SEGÚN COMPETENCIAS

COMUNICACIÓN ESCRITA

PROGRAMA ACADÉMICO	Nro. ESTUDIANTES	NOTA PROMEDIO	DESVIACION ESTANDAR	CANTIDAD N1	CANTIDAD N2	CANTIDAD N3	CANTIDAD N4	CANTIDAD N5	CANTIDAD N6	CANTIDAD N7	CANTIDAD N8
ECONOMIA	99	10,41	0,95	1	2	5	25	45	17	4	
DERECHO	76	10,36	0,99	1	1	4	27	27	10	5	1
COMUNICACION SOCIAL- PERIODISMO	167	10,35	1,01		5	16	53	55	24	14	
PSICOLOGIA	132	10,32	0,85		1	8	51	45	25	2	
LICENCIATURA EN PEDAGOGIA INFANTIL	56	10,17	0,87		3	3	22	21	6	1	
LICENCIATURA EN EDUCACION ESPECIAL	21	10,16	0,89		3	3	7	8	3		
ADMINISTRACION DE EMPRESAS a distancia	192	10,08	0,88		9	20	75	68	19	1	
CONTADURIA PUBLICA	400	10,03	0,86		13	48	176	117	39	7	
ADMINISTRACION TURISTICA Y HOTELERA	164	10,02	0,82		5	22	72	49	15	1	
INGENIERIA INDUSTRIAL	295	9,95	0,83	1	8	45	123	98	18	2	
DISEÑO GRAFICO	233	9,93	0,98	2	10	41	89	64	22	5	
PUBLICIDAD Y MERCADEO	143	9,92	0,98		8	25	54	35	19	2	
INGENIERIA AERONAUTICA	152	9,89	0,86	2	4	25	58	51	12		
INGENIERIA MECANICA	130	9,83	0,94	1	7	29	47	37	7	2	
INGENIERIA DE SISTEMAS	207	9,82	0,85		9	40	91	56	11		
INGENIERIA ELECTRONICA	101	9,73	0,93		10	17	44	25	3	2	
ADMINISTRACION DE EMPRESAS	267	9,71	1,00	1	28	56	91	76	11	4	

Fuente de datos: ICFCES / Resultados agrupados Saber Pro

RESULTADOS SABER PRO 2013 PROGRAMAS PROFESIONALES SEGÚN COMPETENCIAS

INGLÉS

PROGRAMA ACADÉMICO	Nro. ESTUDIANTES	NOTA PROMEDIO	DESVIACION ESTANDAR	A-	A1	A2	B+	B1
ADMINISTRACION TURISTICA Y HOTELERA	166	10,48	1,05	20	44	42	48	12
INGENIERIA AERONAUTICA	152	10,44	1,39	17	36	47	42	10
DISEÑO GRAFICO	235	10,43	1,09	33	62	54	71	15
INGENIERIA DE SISTEMAS	207	10,23	1,01	38	63	50	48	8
ECONOMIA	99	10,22	0,80	17	34	19	28	1
INGENIERIA MECANICA	130	10,22	1,10	21	50	27	25	7
INGENIERIA ELECTRONICA	104	10,21	1,34	12	35	28	24	5
COMUNICACION SOCIAL- PERIODISMO	167	10,09	0,96	36	63	29	32	7
PSICOLOGIA	134	9,94	0,77	32	46	35	19	2
ADMINISTRACION DE EMPRESAS a distancia	192	9,88	1,07	54	65	47	24	2
LICENCIATURA EN PEDAGOGIA INFANTIL	56	9,88	0,80	12	28	12	3	1
INGENIERIA INDUSTRIAL	295	9,86	0,75	83	112	66	29	5
DERECHO	76	9,77	1,40	22	22	24	7	1
CONTADURIA PUBLICA	404	9,75	0,64	123	169	76	33	3
ADMINISTRACION DE EMPRESAS	268	9,74	0,71	89	118	36	23	2
LICENCIATURA EN EDUCACION ESPECIAL	21	9,69	0,75	8	7	4	2	
PUBLICIDAD Y MERCADEO	144	10,13	0,85	27	46	39	27	5

Fuente de datos: ICFES / Resultados agrupados Saber Pro

RESULTADOS SABER PRO 2013 PROGRAMAS PROFESIONALES SEGÚN COMPETENCIAS

LECTURA CRÍTICA

PROGRAMA ACADÉMICO	Nro. ESTUDIANTES	NOTA PROMEDIO	DESVIACION ESTANDAR	CANTIDAD N1	CANTIDAD N2	CANTIDAD N3
DISEÑO GRAFICO	235	10,29	0,90	99	96	40
DERECHO	76	10,23	0,92	33	28	15
ECONOMIA	99	10,21	0,86	47	37	15
PSICOLOGIA	134	10,20	0,82	51	69	14
COMUNICACION SOCIAL- PERIODISMO	167	10,17	0,95	79	67	21
PUBLICIDAD Y MERCADEO	144	10,14	0,89	70	63	11
INGENIERIA AERONAUTICA	152	10,06	0,86	77	57	18
INGENIERIA ELECTRONICA	104	10,05	0,79	55	39	10
INGENIERIA DE SISTEMAS	207	10,03	0,86	115	71	21
CONTADURIA PUBLICA	404	9,99	0,88	225	143	36
ADMINISTRACION TURISTICA Y HOTELERA	166	9,98	0,93	86	64	16
ADMINISTRACION DE EMPRESAS a distancia	192	9,96	0,92	106	69	17
INGENIERIA INDUSTRIAL	295	9,90	0,84	170	104	21
INGENIERIA MECANICA	130	9,87	0,87	81	41	8
LICENCIATURA EN PEDAGOGIA INFANTIL	56	9,74	0,82	36	16	4
ADMINISTRACION DE EMPRESAS	268	9,69	0,94	170	89	9
LICENCIATURA EN EDUCACION ESPECIAL	21	9,65	0,76	15	6	

Fuente de datos: ICFES / Resultados agrupados Saber Pro

RESULTADOS SABER PRO 2013 PROGRAMAS PROFESIONALES SEGÚN COMPETENCIAS

RAZONAMIENTO CUANTITATIVO

PROGRAMA ACADÉMICO	Nro. ESTUDIANTES	NOTA PROMEDIO	DESVIACION ESTANDAR	CANTIDAD N1	CANTIDAD N2	CANTIDAD N3
INGENIERIA ELECTRONICA	104	10,53	0,94	54	26	24
INGENIERIA MECANICA	130	10,37	1,02	74	34	22
INGENIERIA AERONAUTICA	152	10,36	0,80	89	43	20
INGENIERIA DE SISTEMAS	207	10,29	0,93	124	47	36
CONTADURIA PUBLICA	404	10,14	0,79	272	92	40
INGENIERIA INDUSTRIAL	295	10,13	0,85	181	87	27
ECONOMIA	99	10,11	0,80	67	20	12
ADMINISTRACION DE EMPRESAS a distancia	192	9,99	0,74	138	45	9
DERECHO	76	9,96	0,72	56	15	5
DISEÑO GRAFICO	235	9,96	0,78	172	52	11
PUBLICIDAD Y MERCADEO	144	9,90	0,83	106	25	13
ADMINISTRACION TURISTICA Y HOTELERA	166	9,82	0,76	135	24	7
PSICOLOGIA	134	9,80	0,88	104	23	7
COMUNICACION SOCIAL- PERIODISMO	167	9,71	0,73	136	27	4
ADMINISTRACION DE EMPRESAS	268	9,62	0,76	229	31	8
LICENCIATURA EN PEDAGOGIA INFANTIL	56	9,57	0,62	53	3	
LICENCIATURA EN EDUCACION ESPECIAL	21	9,52	0,68	20		1

Fuente de datos: ICFES / Resultados agrupados Saber Pro

RESULTADOS SABER PRO 2012 PROGRAMAS PROFESIONAL SEGÚN COMPETENCIAS

COMPETENCIAS CIUDADANAS

PROGRAMA ACADÉMICO	Nro. ESTUDIANTES	NOTA PROMEDIO	DESVIACION ESTANDAR
ADMINISTRACION DE INFORMATICA	1	10,80	0,00
DERECHO	142	10,27	1,12
COMUNICACION SOCIAL- PERIODISMO	99	10,23	0,82
ECONOMIA	69	10,14	0,76
PSICOLOGIA	136	10,09	0,71
INGENIERIA AERONAUTICA	167	10,01	0,91
DISEÑO GRAFICO	141	9,98	0,83
INGENIERIA MECANICA	94	9,96	0,86
PUBLICIDAD Y MERCADEO	101	9,92	0,86
INGENIERIA ELECTRONICA	81	9,89	0,92
INGENIERIA DE SISTEMAS	135	9,88	0,89
ADMINISTRACION DE EMPRESAS	265	9,86	0,86
ADMINISTRACION TURISTICA Y HOTELERA	121	9,86	0,77
CONTADURIA PUBLICA	300	9,86	0,86
INGENIERIA INDUSTRIAL	153	9,84	1,09
ADMINISTRACION DE EMPRESAS a distancia	137	9,63	0,88
LICENCIATURA EN EDUCACION ESPECIAL	27	9,39	0,82
LICENCIATURA EN PEDAGOGÍA INFANTIL	46	9,39	0,72
LICENCIATURA EN EDUCACION PREESCOLAR	40	9,33	0,65
ADMINISTRACION HOTELERA Y TURISTICA	2	8,90	0,71

Fuente de datos: ICFES / Resultados agrupados Saber Pro

RESULTADOS SABER PRO 2012 PROGRAMAS PROFESIONALES SEGÚN COMPETENCIAS

COMUNICACIÓN ESCRITA

PROGRAMA ACADÉMICO	Nro. ESTUDIANTES	NOTA PROMEDIO	DESVIACION ESTANDAR	CANTIDAD N1	CANTIDAD N2	CANTIDAD N3	CANTIDAD N4	CANTIDAD N5	CANTIDAD N6	CANTIDAD N7	CANTIDAD N8
COMUNICACION SOCIAL- PERIODISMO	98	10,90	0,99		1	3	25	28	23	17	1
PSICOLOGIA	135	10,55	1,05		3	19	20	46	36	10	1
DERECHO	141	10,42	1,05		4	17	37	44	28	10	1
ECONOMIA	69	10,40	0,91		1	8	21	23	12	4	
LICENCIATURA EN EDUCACION PREESCOLAR	40	10,38	0,92		1	3	13	11	11	1	
INGENIERIA AERONAUTICA	167	10,34	0,96		2	21	52	51	31	10	
ADMINISTRACION DE EMPRESAS	259	10,27	1,02		5	33	92	72	40	15	2
ADMINISTRACION DE INFORMATICA	1	10,20	0,00				1				
ADMINISTRACION TURISTICA Y HOTELERA	121	10,20	1,08	1	4	20	34	39	16	6	1
INGENIERIA INDUSTRIAL	149	10,16	1,12		8	25	51	29	28	8	
PUBLICIDAD Y MERCADEO	100	10,15	1,14	1	6	16	26	30	17	3	1
CONTADURIA PUBLICA	298	10,14	1,00	2	12	42	100	92	43	7	
LICENCIATURA EN PEDAGOGÍA INFANTIL	46	10,11	1,21		4	9	10	13	7	3	
DISEÑO GRAFICO	139	9,94	1,13	3	7	30	46	31	17	5	
INGENIERIA ELECTRONICA	81	9,94	1,11		5	19	25	18	9	5	
INGENIERIA MECANICA	94	9,91	1,12	2	4	19	35	20	11	3	
ADMINISTRACION DE EMPRESAS a distancia	135	9,83	1,19	3	13	24	45	30	14	6	
INGENIERIA DE SISTEMAS	134	9,80	1,29	1	18	26	41	26	13	8	1
LICENCIATURA EN EDUCACION ESPECIAL	27	9,78	0,87		1	6	13	3	4		
ADMINISTRACION HOTELERA Y TURISTICA	2	9,40	2,55		1				1		

Fuente de datos: ICFES / Resultados agrupados Saber Pro

RESULTADOS SABER PRO 2012 PROGRAMAS PROFESIONALES SEGÚN COMPETENCIAS

INGLÉS

PROGRAMA ACADÉMICO	Nro. ESTUDIANTES	NOTA PROMEDIO	DESVIACION ESTANDAR	A-	A1	A2	B+	B1
ADMINISTRACION DE INFORMATICA	1	10,90	0,00				1	
INGENIERIA AERONAUTICA	167	10,75	1,03	9	39	38	66	15
ADMINISTRACION TURISTICA Y HOTELERA	121	10,48	1,03	14	23	38	39	7
DISEÑO GRAFICO	141	10,43	1,47	19	40	31	37	14
COMUNICACION SOCIAL- PERIODISMO	99	10,21	1,05	20	26	31	16	6
ECONOMIA	69	10,18	0,97	12	19	20	17	1
INGENIERIA DE SISTEMAS	134	10,06	0,71	19	57	37	19	2
INGENIERIA MECANICA	94	10,04	0,95	23	28	26	13	4
PUBLICIDAD Y MERCADEO	101	10,01	0,71	14	44	27	15	1
INGENIERIA INDUSTRIAL	153	9,97	1,12	25	66	37	23	2
ADMINISTRACION DE EMPRESAS	265	9,95	0,78	65	101	58	35	6
PSICOLOGIA	136	9,91	0,74	30	58	31	14	3
INGENIERIA ELECTRONICA	81	9,86	1,35	19	28	18	15	1
ADMINISTRACION HOTELERA Y TURISTICA	2	9,85	0,35		1		1	
DERECHO	142	9,77	1,41	39	52	33	16	2
LICENCIATURA EN PEDAGOGÍA INFANTIL	46	9,73	0,49	13	22	9	2	
CONTADURIA PUBLICA	300	9,65	0,61	103	141	39	16	1
ADMINISTRACION DE EMPRESAS a distancia	137	9,57	1,42	57	49	18	9	4
LICENCIATURA EN EDUCACION ESPECIAL	27	9,53	0,56	13	9	4	1	
LICENCIATURA EN EDUCACION PREESCOLAR	40	9,49	0,58	17	16	6	1	

Fuente de datos: ICFES / Resultados agrupados Saber Pro

RESULTADOS SABER PRO 2012 PROGRAMAS PROFESIONALES SEGÚN COMPETENCIAS

LECTURA CRÍTICA

PROGRAMA ACADÉMICO	Nro. ESTUDIANTES	NOTA PROMEDIO	DESVIACION ESTANDAR
COMUNICACION SOCIAL- PERIODISMO	99	10,29	0,74
ECONOMIA	69	10,18	0,76
DISEÑO GRAFICO	141	10,13	0,84
PSICOLOGIA	136	10,09	0,94
PUBLICIDAD Y MERCADEO	101	10,08	0,77
ADMINISTRACION DE INFORMATICA	1	10,00	0,00
INGENIERIA AERONAUTICA	167	9,97	0,68
DERECHO	142	9,95	0,83
ADMINISTRACION TURISTICA Y HOTELERA	121	9,91	0,76
INGENIERIA INDUSTRIAL	153	9,90	0,76
CONTADURIA PUBLICA	300	9,85	0,87
INGENIERIA MECANICA	94	9,84	0,94
ADMINISTRACION DE EMPRESAS	265	9,82	0,83
INGENIERIA DE SISTEMAS	135	9,75	0,81
LICENCIATURA EN PEDAGOGÍA INFANTIL	46	9,71	0,83
INGENIERIA ELECTRONICA	81	9,69	0,86
ADMINISTRACION DE EMPRESAS a distancia	137	9,44	0,88
LICENCIATURA EN EDUCACION PREESCOLAR	40	9,35	0,86
ADMINISTRACION HOTELERA Y TURISTICA	2	9,25	0,64
LICENCIATURA EN EDUCACION ESPECIAL	27	9,04	0,90

Fuente de datos: ICFES / Resultados agrupados Saber Pro

RESULTADOS SABER PRO 2012 PROGRAMAS PROFESIONALES SEGÚN COMPETENCIAS

RAZONAMIENTO CUANTITATIVO

PROGRAMA ACADÉMICO	Nro. ESTUDIANTES	NOTA PROMEDIO	DESVIACION ESTANDAR
ADMINISTRACION DE INFORMATICA	1	11,20	0,00
ECONOMIA	69	10,28	0,90
INGENIERIA MECANICA	94	10,28	0,85
INGENIERIA AERONAUTICA	167	10,25	0,86
INGENIERIA ELECTRONICA	81	10,25	0,81
INGENIERIA INDUSTRIAL	153	10,24	0,81
CONTADURIA PUBLICA	300	10,05	0,79
INGENIERIA DE SISTEMAS	135	10,02	0,92
ADMINISTRACION TURISTICA Y HOTELERA	121	9,97	0,74
PUBLICIDAD Y MERCADEO	101	9,93	0,87
DISEÑO GRAFICO	141	9,89	0,83
ADMINISTRACION DE EMPRESAS	265	9,80	0,80
COMUNICACION SOCIAL- PERIODISMO	99	9,76	0,89
DERECHO	142	9,70	0,69
PSICOLOGIA	136	9,60	0,68
ADMINISTRACION DE EMPRESAS a distancia	137	9,57	0,74
LICENCIATURA EN PEDAGOGÍA INFANTIL	46	9,30	0,55
LICENCIATURA EN EDUCACION PREESCOLAR	40	9,22	0,55
ADMINISTRACION HOTELERA Y TURISTICA	2	9,20	0,28
LICENCIATURA EN EDUCACION ESPECIAL	27	9,17	0,75

Fuente de datos: ICFES / Resultados agrupados Saber Pro

5.1 APORTE RELATIVO: VALOR AGREGADO DE LA INSTITUCIÓN AL APRENDIZAJE DE LOS ESTUDIANTES 2013 Y 2014

APORTE RELATIVO

El cálculo **Aporte Relativo** se realiza **únicamente** para las **competencias de lectura crítica y razonamiento cuantitativo**.

Los resultados se presentan en conjunto para dos años consecutivos, ya que es importante aumentar los tamaños de la muestra de la población de estudio para obtener medidas más precisas. Se decidió incluir únicamente estas dos competencias genéricas, debido a dificultades relacionados con la calificación y la estructura de las pruebas, esto para el caso de competencias ciudadanas y comunicación escrita. En el caso de inglés, los resultados no se incluyen porque esta prueba en SABER 11°, tal como está estructurada actualmente, solo se implementó desde el periodo 2007-2, lo que no permite asegurar la comparabilidad con la anterior prueba de idioma extranjero. Los análisis se realizan con la información de los estudiantes de quienes es posible recuperar la información de la prueba SABER 11° a lo sumo 6 años atrás.

La población del estudio de **Aporte Relativo** corresponde a los estudiantes que presentaron **SABER PRO** entre **2012 y 2013 – 2013 y 2014**; para los cuales fue posible encontrar el correspondiente resultado **SABER 11**. Se incluyen los registros en donde hay una diferencia entre **4 y 6 años** entre los dos exámenes.

Un grupo de referencia recibe los resultados de Aporte Relativo cuando se cumplen las siguientes condiciones:

- Fue posible encontrar los resultados en SABER 11, con una diferencia entre 4 y 6 años atrás, de al menos 30 estudiantes que hubieran presentado la prueba SABER PRO entre los años 2012 y 2013 – 2013 y 2014.
- El número de estudiantes con los dos puntajes (SABER 11 y SABER PRO) representan el 30% o más de los estudiantes que presentaron el SABER PRO entre los años 2012 y 2013 – 2013 y 2014.

CORRELACIÓN ENTRE LOS PUNTAJES: SABER 11 – SABER PRO

	SABER 11				SABER PRO		
	Lenguaje	Matemáticas	Ciencias Sociales	Química	LC	RC	CC
Lenguaje	139,198						
Matemáticas	0,44	139,116					
Ciencias Sociales	0,49	0,43	139,19				
Química	0,41	0,51	0,47	139,201			
Lectura Crítica (LC)	0,49	0,40	0,52	0,42	139,202		
Razonamiento Cuantitativo (RC)	0,42	0,58	0,46	0,51	0,51	139,205	
Competencias Ciudadanas	0,47	0,40	0,53	0,66	0,66	0,50	139,199

INTERPRETACIÓN DE LOS CUADRANTES

CUADRANTE II

Se ubican instituciones cuyos estudiantes entraron con puntajes SABER 11 por **debajo** del promedio del grupo de referencia a nivel nacional, y finalizan el nivel universitario con estudiantes cuyos puntajes están **encima** del promedio del grupo de referencia a nivel nacional, en la prueba SABER PRO

CUADRANTE III

Se encuentran instituciones cuyos estudiantes entraron con puntajes SABER 11 por **debajo** del promedio del grupo de referencia a nivel nacional, y finalizan el nivel universitario con estudiantes cuyos puntajes están por **debajo** del promedio del grupo de referencia a nivel nacional, en la prueba SABER PRO

CUADRANTE I

Se encuentran instituciones cuyos estudiantes entraron con puntajes SABER 11 por **encima** del promedio del grupo de referencia a nivel nacional, y finalizan el nivel universitario con estudiantes cuyos puntajes están por **encima** del promedio del grupo de referencia a nivel nacional, en la prueba SABER PRO

CUADRANTE IV

Se encuentran instituciones cuyos estudiantes entraron con puntajes SABER 11 por **encima** del promedio del grupo de referencia a nivel nacional, y finalizan el nivel universitario con estudiantes cuyos puntajes están por **debajo** del promedio del grupo de referencia a nivel nacional, en la prueba SABER PRO

Fuente de datos: <http://www.icfes.gov.co/resultados/saber-pro-resultados-individuales/resultados-ies/2015-08-18-14-16-08>

APORTE RELATIVO

PROMEDIOS Y DESVIACIONES ESTÁNDAR PARA LOS DIFERENTES GRUPOS DE REFERENCIA DE LA FUNDACIÓN UNIVERSTIARIA LOS LIBERTADORES EN LAS COMPETENCIAS GENÉRICAS DE SABER PRO 2013

Grupo de Referencia	Nivel	Número de Estudiantes	Lectura Crítica		Razonamiento Cuantitativo		Competencias Ciudadanas		Inglés		Comunicación Escrita	
			Promedio	Desv. Estánd.	Promedio	Desv. Estánd.	Promedio	Desv. Estánd.	Promedio	Desv. Estánd.	Promedio	Desv. Estánd.
Administración y afines	Fundación Univ. Los Libertadores	631	9,85	0,94	9,79	0,77	9,77	1,00	9,98	0,97	9,91	0,93
	Nacional	48220	9,98	0,98	9,96	0,94	9,83	1,02	10,2	1,41	9,97	0,98
Bellas Artes y Diseño	Fundación Univ. Los Libertadores	235	10,29	0,94	9,96	0,78	9,82	1,09	10,43 ▼	1,09	9,93	0,98
	Nacional	6827	10,41	1,01	10,08	0,98	9,97	1,06	11,23	1,65	10,02	1,07
Comunicación, Periodismo y Publicidad	Fundación Univ. Los Libertadores	311	10,16 ▼	0,94	9,80	0,78	9,82	0,92	10,11 ▼	0,91	10,15	1,02
	Nacional	8065	10,40	0,99	9,84	0,87	9,78	0,98	9,76	0,90	9,91	0,93
Contaduría y afines	Fundación Univ. Los Libertadores	404	9,99	0,94	10,14 ▲	0,79	9,91	0,90	9,75	0,64	10,03	0,86
	Nacional	20692	9,86	0,92	9,94	0,87	9,78	0,98	9,76	0,90	9,91	0,93
Derecho	Fundación Univ. Los Libertadores	77	10,23	0,94	9,96	0,72	10,54	0,92	9,77 ▼	1,40	10,36	0,99
	Nacional	17926	10,28	1,06	9,87	0,92	10,40	1,06	10,15	1,38	10,32	1,03
Economía	Fundación Univ. Los Libertadores	99	10,21 ▼	0,94	10,11 ▼	0,80	10,17 ▼	0,94	10,22 ▼	0,80	10,41	0,95
	Nacional	3698	10,63	1,01	10,80	1,20	10,51	1,13	11,02	1,68	10,50	1,00
Educación	Fundación Univ. Los Libertadores	77	9,72	0,94	9,55	0,63	9,45	0,81	9,83	0,79	10,17 ▲	0,87
	Nacional	29319	9,81	1,06	9,52	0,84	9,54	1,07	9,91	1,47	9,96	1,05
Ingeniería	Fundación Univ. Los Libertadores	891	9,97 ▼	0,94	10,29 ▼	0,91	9,85	0,90	10,14 ▼	1,08	9,87	0,87
	Nacional	51151	10,23	0,98	10,63	1,14	10,04	1,06	10,56	1,44	9,97	0,97
Psicología	Fundación Univ. Los Libertadores	134	10,20	0,94	9,80	0,88	10,08	0,86	9,94	0,77	10,32	0,85
	Nacional	8556	10,28	0,99	9,71	0,86	10,03	1,04	10,14	1,39	10,26	1,00

Fuente de datos: <http://www.ices.gov.co/resultados/saber-pro-resultados-individuales/resultados-ies/2015-08-18-14-16-08>

APORTE RELATIVO

DISTRIBUCIÓN DE ESTUDIANTES DE LOS GRUPOS DE REFERENCIA POR NIVELES DE DESEMPEÑO PARA LAS PRUEBAS GENÉRICAS DE SABER PRO 2013

Grupo de Referencia	Lectura Crítica		
	N1	N2	N3
Administración y afines	58,00%	35,18%	6,81%
Bellas Artes y Diseño	42,13%	40,85%	17,02%
Comunicación, Periodismo y Publicidad	47,91%	41,80%	10,29%
Contaduría y afines	55,69%	35,40%	8,91%
Derecho	42,86%	37,66%	19,48%
Economía	47,47%	37,37%	15,15%
Educación	66,23%	28,57%	5,19%
Ingeniería	56,00%	35,24%	8,75%
Psicología	38,06%	51,49%	10,45%

Grupo de Referencia	Inglés				
	A-	A1	A2	B1	B+
Administración y afines	25,83%	36,45%	19,81%	15,21%	2,69%
Bellas Artes y Diseño	14,04%	26,38%	22,98%	30,21%	6,38%
Comunicación, Periodismo y Publicidad	20,26%	35,05%	21,86%	18,97%	3,86%
Contaduría y afines	30,45%	41,83%	18,81%	8,17%	0,74%
Derecho	28,57%	28,57%	31,17%	10,39%	1,30%
Economía	17,17%	34,34%	19,19%	28,28%	1,01%
Educación	25,97%	45,45%	20,78%	6,49%	1,30%
Ingeniería	19,30%	33,45%	24,47%	18,86%	3,93%
Psicología	23,88%	34,33%	26,12%	14,18%	1,49%

Grupo de Referencia	Razonamiento Cuantitativo		
	N1	N2	N3
Administración y afines	80,35%	15,85%	3,80%
Bellas Artes y Diseño	73,19%	22,13%	4,68%
Comunicación, Periodismo y Publicidad	77,81%	16,72%	5,47%
Contaduría y afines	67,33%	22,77%	9,90%
Derecho	74,03%	19,48%	6,49%
Economía	67,68%	20,20%	12,12%
Educación	94,81%	3,90%	1,30%
Ingeniería	58,70%	26,82%	14,48%
Psicología	77,61%	17,16%	5,22%

Grupo de Referencia	Comunicación Escrita							
	N1	N2	N3	N4	N5	N6	N7	N8
Administración y afines	0,16%	6,69%	15,76%	38,22%	31,05%	7,17%	0,96%	0,00%
Bellas Artes y Diseño	0,86%	4,29%	17,60%	38,20%	27,47%	9,44%	2,15%	0,00%
Comunicación, Periodismo y Publicidad	0,00%	4,19%	13,23%	34,52%	29,03%	13,87%	5,16%	0,00%
Contaduría y afines	0,00%	3,25%	12,00%	44,00%	29,25%	9,75%	1,75%	0,00%
Derecho	1,30%	1,30%	5,19%	35,06%	35,06%	14,29%	6,49%	1,30%
Economía	1,01%	2,02%	5,05%	25,25%	45,45%	17,17%	4,04%	0,00%
Educación	0,00%	3,90%	7,79%	37,66%	37,66%	11,69%	1,30%	0,00%
Ingeniería	0,45%	4,28%	17,68%	40,99%	30,18%	5,74%	0,68%	0,00%
Psicología	0,00%	0,76%	6,06%	38,64%	34,09%	18,94%	1,52%	0,00%

Fuente de datos: <http://www.icfes.gov.co/resultados/saber-pro-resultados-individuales/resultados-ies/2015-08-18-14-16-08>

APORTE RELATIVO

PROMEDIOS Y DESVIACIONES ESTÁNDAR PARA LOS DIFERENTES GRUPOS DE REFERENCIA DE LA FUNDACIÓN UNIVERSTIARIA LOS LIBERTADORES EN LAS COMPETENCIAS GENÉRICAS DE SABER PRO 2014

Grupo de Referencia	Nivel	Número de Estudiantes	Lectura Crítica		Razonamiento Cuantitativo		Competencias Ciudadanas		Inglés		Comunicación Escrita	
			Promedio	Desv. Estánd.	Promedio	Desv. Estánd.	Promedio	Desv. Estánd.	Promedio	Desv. Estánd.	Promedio	Desv. Estánd.
Administración y afines	Fundación Univ. Los Libertadores	607	9,74 ▼	0,92	9,64 ▼	0,74	9,54 ▼	0,93	9,89 ▼	1,13	9,73 ▼	0,90
	Nacional	48220	9,98	0,98	9,96	0,94	9,83	1,02	10,20	1,14	9,97	0,96
Bellas Artes y Diseño	Fundación Univ. Los Libertadores	165	10,23	0,79	9,88 ▼	0,77	9,84	0,75	10,49 ▼	1,18	9,82	1,02
	Nacional	6827	10,41	1,01	10,08	0,98	9,97	1,06	11,23	1,65	10,02	1,07
Comunicación, Periodismo y Publicidad	Fundación Univ. Los Libertadores	275	10,12 ▼	0,83	9,70	0,76	9,81 ▼	0,80	10,08 ▼	1,21	10,11	1,02
	Nacional	8065	10,40	0,99	9,84	0,88	10,02	1,03	10,66	1,47	10,25	1,04
Contaduría y afines	Fundación Univ. Los Libertadores	245	10,06	0,87	10,06 ▲	0,78	9,88	0,76	9,82	0,65	9,93	0,94
	Nacional	20692	9,86	0,92	9,94	0,87	9,78	0,98	9,76	0,90	9,91	0,93
Derecho	Fundación Univ. Los Libertadores	85	10,04 ▼	1,01	9,86	0,71	10,22	0,87	9,93	1,40	10,33	0,91
	Nacional	17926	10,28	1,06	9,87	0,92	10,40	1,06	10,15	1,38	10,32	1,03
Economía	Fundación Univ. Los Libertadores	53	10,12	0,83	10,13 ▼	0,74	10,14 ▼	0,85	10,46 ▼	1,19	10,30	0,93
	Nacional	3698	10,63	1,01	10,80	1,20	10,51	1,13	11,02	1,68	10,50	1,00
Educación	Fundación Univ. Los Libertadores	110	9,82 ▼	0,77	9,41	0,56	9,56	0,74	9,77	1,16	9,89	0,99
	Nacional	29319	9,81	1,06	9,52	0,84	9,54	1,07	9,91	1,47	9,96	1,05
Ingeniería	Fundación Univ. Los Libertadores	617	9,89	0,96	10,23 ▼	0,96	9,70 ▼	0,85	10,25 ▼	1,04	9,77 ▼	0,97
	Nacional	51151	10,23	0,98	10,63	1,14	10,04	1,06	10,56	1,44	9,97	0,97
Psicología	Fundación Univ. Los Libertadores	155	10,24	0,90	9,68	0,69	10,04	0,87	9,90	0,72	10,19	0,92
	Nacional	8556	10,28	0,99	9,71	0,86	10,03	1,04	10,14	1,39	10,26	1,00

Fuente de datos: <http://www.icfes.gov.co/resultados/saber-pro-resultados-individuales/resultados-ies/2015-08-18-14-16-08>

APORTE RELATIVO

DISTRIBUCIÓN DE ESTUDIANTES DE LOS GRUPOS DE REFERENCIA POR NIVELES DE DESEMPEÑO PARA LAS PRUEBAS GENÉRICAS DE SABER PRO 2014

Grupo de Referencia	Lectura Crítica		
	N1	N2	N3
Administración y afines	64,74%	28,34%	6,92%
Bellas Artes y Diseño	43,03%	43,03%	13,94%
Comunicación, Periodismo y Publicidad	46,91%	41,09%	12,00%
Contaduría y afines	51,43%	39,18%	9,39%
Derecho	56,47%	31,76%	11,76%
Economía	54,72%	35,85%	9,43%
Educación	60,00%	36,36%	3,64%
Ingeniería	59,64%	29,98%	10,37%
Psicología	42,58%	38,71%	18,71%

Grupo de Referencia	Inglés				
	A-	A1	A2	B1	B+
Administración y afines	24,55%	43,82%	16,80%	11,20%	3,62%
Bellas Artes y Diseño	11,52%	30,91%	23,64%	23,64%	10,30%
Comunicación, Periodismo y Publicidad	14,55%	41,45%	19,64%	21,82%	2,55%
Contaduría y afines	22,45%	50,20%	18,37%	7,76%	1,22%
Derecho	23,53%	42,35%	16,47%	11,76%	5,88%
Economía	11,32%	33,96%	22,64%	24,53%	7,55%
Educación	20,00%	57,27%	13,64%	8,18%	0,91%
Ingeniería	15,40%	39,22%	21,23%	17,50%	6,65%
Psicología	19,35%	50,97%	16,77%	10,97%	1,94%

Grupo de Referencia	Razonamiento Cuantitativo		
	N1	N2	N3
Administración y afines	86,99%	10,87%	2,14%
Bellas Artes y Diseño	76,97%	19,39%	3,64%
Comunicación, Periodismo y Publicidad	82,91%	14,18%	2,91%
Contaduría y afines	71,02%	19,59%	9,39%
Derecho	85,88%	9,41%	4,71%
Economía	64,15%	22,64%	13,21%
Educación	97,27%	2,73%	0,00%
Ingeniería	59,48%	25,28%	15,24%
Psicología	86,45%	10,97%	2,58%

Grupo de Referencia	Comunicación Escrita							
	N1	N2	N3	N4	N5	N6	N7	N8
Administración y afines	0,00%	6,30%	18,08%	41,46%	28,36%	5,31%	0,50%	0,00%
Bellas Artes y Diseño	1,23%	6,17%	17,28%	36,42%	30,86%	6,79%	1,23%	0,00%
Comunicación, Periodismo y Publicidad	0,36%	2,92%	13,87%	29,20%	38,32%	12,04%	2,92%	0,36%
Contaduría y afines	0,41%	2,46%	16,39%	34,43%	34,43%	11,07%	0,82%	0,00%
Derecho	0,00%	0,00%	4,76%	39,29%	36,90%	15,48%	2,38%	1,19%
Economía	0,00%	0,00%	9,43%	35,85%	28,30%	22,64%	3,77%	0,00%
Educación	0,00%	9,17%	12,84%	34,86%	33,03%	9,17%	0,92%	0,00%
Ingeniería	0,33%	3,74%	21,46%	37,07%	28,78%	7,80%	0,81%	0,00%
Psicología	0,00%	1,30%	9,09%	35,71%	40,26%	12,99%	0,65%	0,00%

Fuente de datos: <http://www.icfes.gov.co/resultados/saber-pro-resultados-individuales/resultados-ies/2015-08-18-14-16-08>

APORTE RELATIVO

REPORTE GENERAL DE LA INSTITUCIÓN POR GRUPO DE REFERENCIA PARA LOS AÑOS 2012-2013

Grupo de Referencia	Número de Estudiantes en SABER PRO 2012 - 2013	Número de Estudiantes en Aporte Relativo 2012 - 2013	Proporción de Estudiantes en Aporte Relativo en Relación con SABER PRO	¿Incluye resultados de Aporte Relativo?
Administración y afines	1155	260	22,5%	No
Bellas Artes y Diseño	376	157	41,8%	Sí
Comunicación, Periodismo y Publicidad	510	206	40,4%	Sí
Contaduría y afines	701	149	21,3%	No
Derecho	219	46	21,0%	No
Economía	168	40	23,8%	No
Educación	190	74	38,9%	Sí
Ingeniería	1519	353	23,2%	No
Psicología	270	65	24,1%	No

La población del estudio de Aporte Relativo corresponde a los estudiantes que presentaron SABER PRO entre 2012 y 2013 para los cuales fue posible encontrar el correspondiente resultado en SABER 11o. Se incluyen los registros en donde hay una diferencia entre 4 y 6 años entre los dos exámenes. Un grupo de referencia recibe los resultados de Aporte Relativo cuando se cumplen las dos siguientes condiciones:

- Fue posible encontrar los resultados en SABER 11o, con una diferencia entre 4 y 6 años atrás, de al menos 30 estudiantes que hubieran presentado la prueba SABER PRO entre los años 2012 y 2013.
- El número de estudiantes con los dos puntajes (SABER 11o y SABER PRO) representa el 30% o más de los estudiantes que presentaron el SABER PRO en los años 2012 y 2013.

REPORTE GENERAL DE LA INSTITUCIÓN POR GRUPO DE REFERENCIA PARA LOS AÑOS 2013-2014

Grupo de Referencia	Número de Estudiantes en SABER PRO 2013 - 2014	Número de Estudiantes en Aporte Relativo 2013 - 2014	Proporción de Estudiantes en Aporte Relativo en Relación con SABER PRO	¿Incluye resultados de Aporte Relativo?
Administración y afines	1237	261	21,1%	No
Bellas Artes y Diseño	400	154	38,5%	Sí
Comunicación, Periodismo y Publicidad	585	251	42,9%	Sí
Contaduría y afines	646	141	21,8%	No
Derecho	162	49	30,2%	Sí
Economía	152	36	23,7%	No
Educación	187	81	43,3%	Sí
Ingeniería	1505	401	26,6%	No
Psicología	289	81	28,0%	No

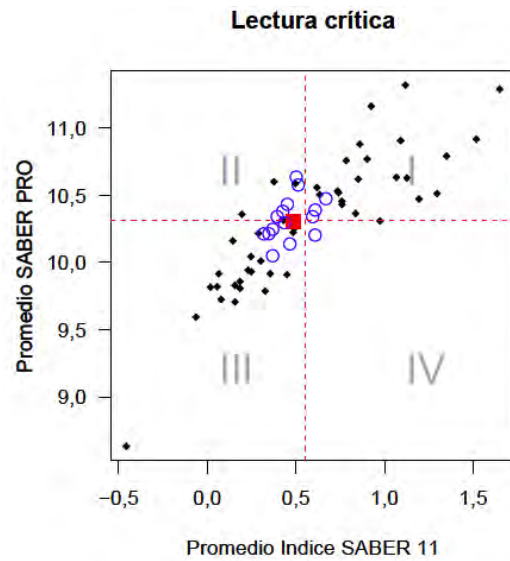
La población del estudio de Aporte Relativo corresponde a los estudiantes que presentaron SABER PRO entre 2013 y 2014 para los cuales fue posible encontrar el correspondiente resultado en SABER 11o. Se incluyen los registros en donde hay una diferencia entre 4 y 6 años entre los dos exámenes. Un grupo de referencia recibe los resultados de Aporte Relativo cuando se cumplen las dos siguientes condiciones:

- Fue posible encontrar los resultados en SABER 11o, con una diferencia entre 4 y 6 años atrás, de al menos 30 estudiantes que hubieran presentado la prueba SABER PRO entre los años 2013 y 2014.
- El número de estudiantes con los dos puntajes (SABER 11o y SABER PRO) representa el 30% o más de los estudiantes que presentaron el SABER PRO en los años 2013 y 2014.

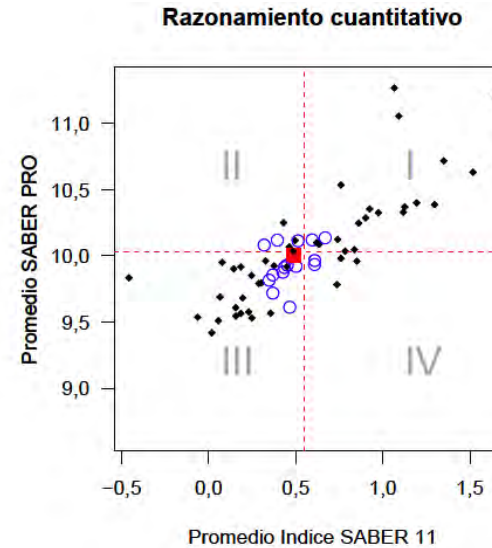
APORTE RELATIVO

GRUPO DE REFERENCIA BELLAS ARTES Y DISEÑO (41,8%)

Promedio del índice en SABER 11° y promedio de **LECTURA CRÍTICA** en SABER PRO 2012 - 2013



Promedio del índice en SABER 11° y promedio de **RAZONAMIENTO CUANTITATIVO** en SABER PRO 2012 - 2013

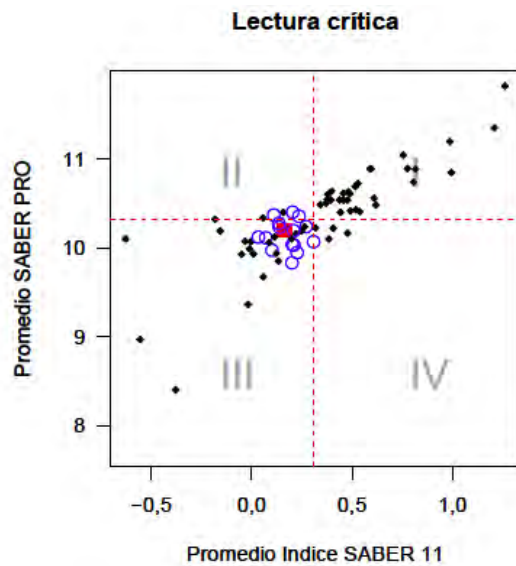


Fuente de datos: <http://www.icfes.gov.co/resultados/saber-pro-resultados-individuales/resultados-ies/2015-08-18-14-16-08>

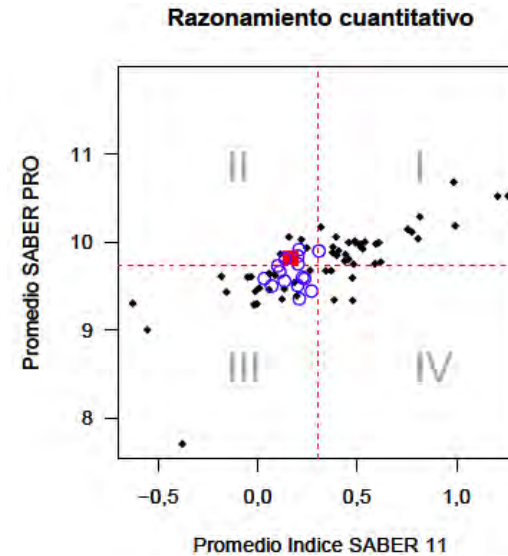
APORTE RELATIVO

GRUPO DE REFERENCIA COMUNICACIÓN, PERIODISMO Y PUBLICIDAD (40,4%)

Promedio del índice en SABER 11° y promedio de **LECTURA CRÍTICA** en SABER PRO 2012 - 2013



Promedio del índice en SABER 11° y promedio de **RAZONAMIENTO CUANTITATIVO** en SABER PRO 2012 - 2013

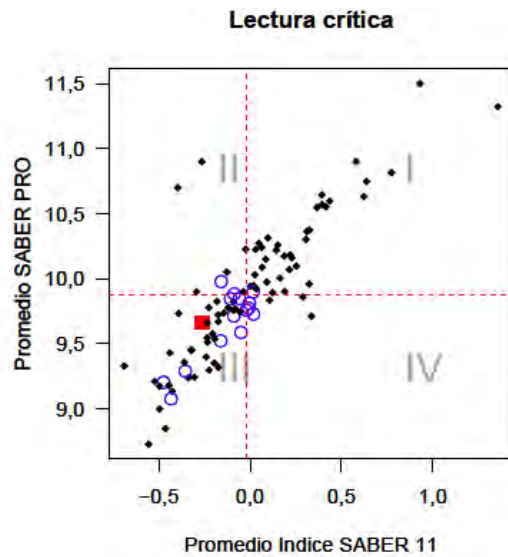


Fuente de datos: <http://www.icfes.gov.co/resultados/saber-pro-resultados-individuales/resultados-ies/2015-08-18-14-16-08>

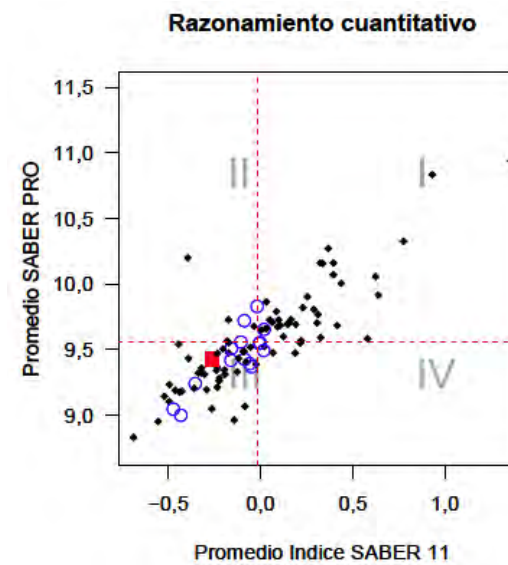
APORTE RELATIVO

GRUPO DE REFERENCIA EDUCACIÓN (38,9%)

Promedio del índice en SABER 11° y promedio de **LECTURA CRÍTICA** en SABER PRO 2012 - 2013



Promedio del índice en SABER 11° y promedio de **RAZONAMIENTO CUANTITATIVO** en SABER PRO 2012 - 2013

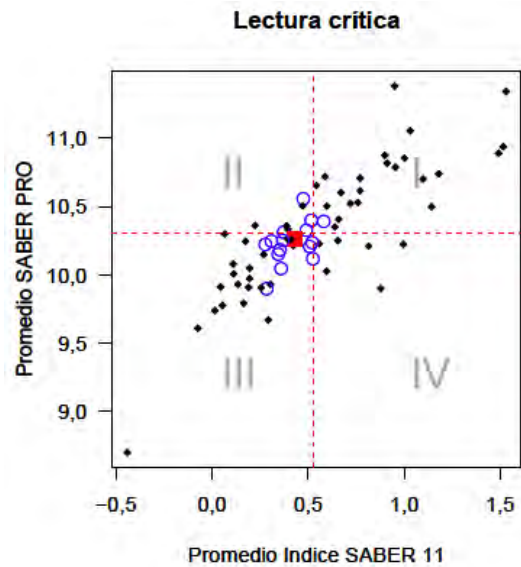


Fuente de datos: <http://www.icfes.gov.co/resultados/saber-pro-resultados-individuales/resultados-ies/2015-08-18-14-16-08>


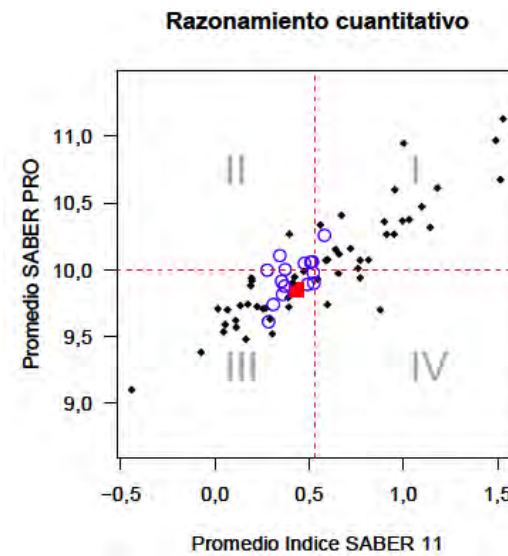
APORTE RELATIVO

GRUPO DE REFERENCIA BELLAS ARTES Y DISEÑO (38,5%)

Promedio del índice en SABER 11° y promedio de **LECTURA CRÍTICA** en SABER PRO 2013 - 2014



Promedio del índice en SABER 11° y promedio de **RAZONAMIENTO CUANTITATIVO** en SABER PRO 2013 - 2014

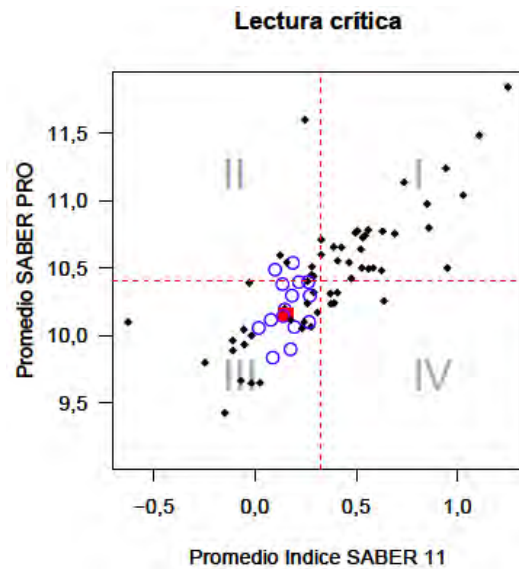


Fuente de datos: <http://www.icfes.gov.co/resultados/saber-pro-resultados-individuales/resultados-ies/2015-08-18-14-16-08>

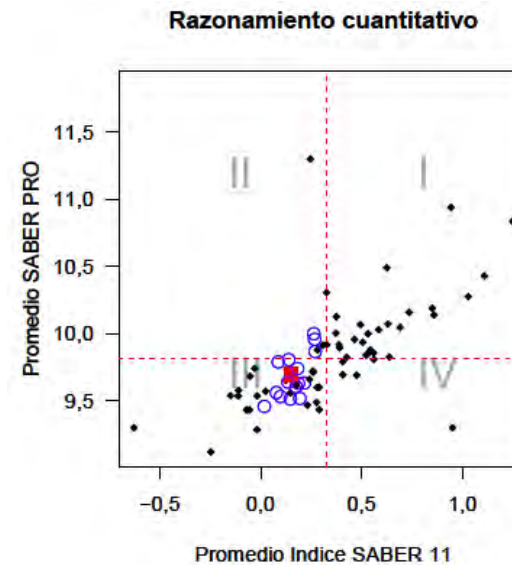
APORTE RELATIVO

GRUPO DE REFERENCIA COMUNICACIÓN, PERIODISMO Y PUBLICIDAD (42,9%)

Promedio del índice en SABER 11° y promedio de **LECTURA CRÍTICA** en SABER PRO 2013 - 2014



Promedio del índice en SABER 11° y promedio de **RAZONAMIENTO CUANTITATIVO** en SABER PRO 2013 - 2014

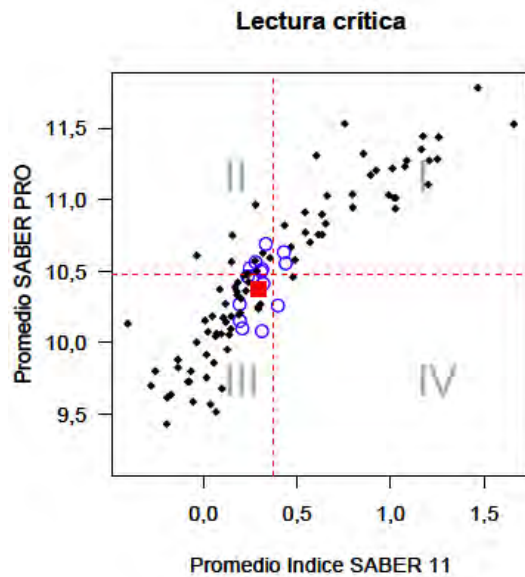


Fuente de datos: <http://www.icfes.gov.co/resultados/saber-pro-resultados-individuales/resultados-ies/2015-08-18-14-16-08>


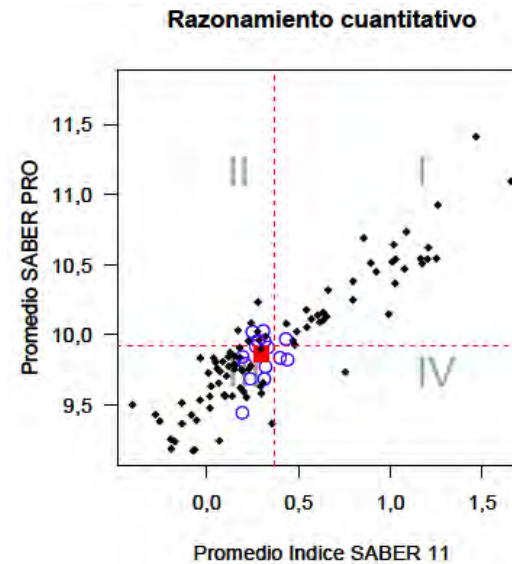
APORTE RELATIVO

GRUPO DE REFERENCIA DERECHO (30,2%)

Promedio del índice en SABER 11° y promedio de **LECTURA CRÍTICA** en SABER PRO 2013 - 2014



Promedio del índice en SABER 11° y promedio de **RAZONAMIENTO CUANTITATIVO** en SABER PRO 2013 - 2014

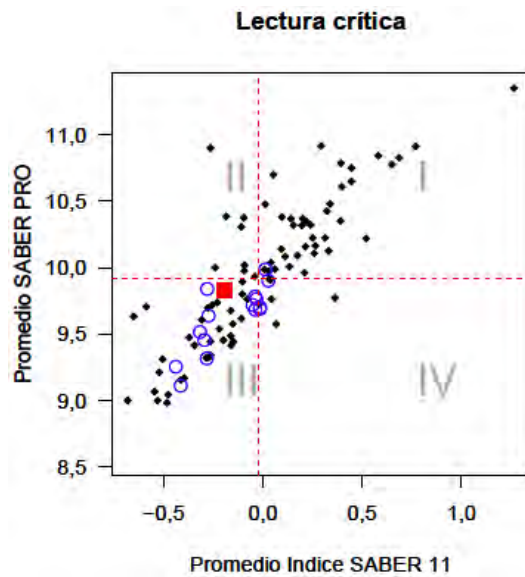


Fuente de datos: <http://www.icfes.gov.co/resultados/saber-pro-resultados-individuales/resultados-ies/2015-08-18-14-16-08>

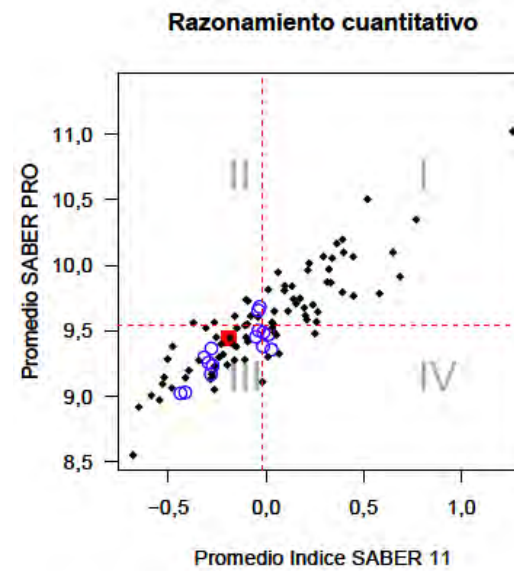
APORTE RELATIVO

GRUPO DE REFERENCIA EDUCACIÓN (43,3%)

Promedio del índice en SABER 11° y promedio de **LECTURA CRÍTICA** en SABER PRO 2013 - 2014



Promedio del índice en SABER 11° y promedio de **RAZONAMIENTO CUANTITATIVO** en SABER PRO 2013 - 2014



Fuente de datos: <http://www.icfes.gov.co/resultados/saber-pro-resultados-individuales/resultados-ies/2015-08-18-14-16-08>

6. INVESTIGACIONES

INVESTIGACIONES

GRUPOS DE INVESTIGACIÓN INSCRITOS EN COLCIENCIAS

Número de Grupos	Código	Nombre de Grupo	Líder	Clasificado en Categoría
1	COL0141684	Grupo de Investigación en Física, Estadística y Matemáticas Aplicadas - FEMA	Jorge Luis Nisperuza Toledo	D
2	COL0063944	Competir	Luz Andrea Rodríguez Rojas	C
3	COL0107243	Psicología Integral y Desarrollo Humano	Edwin Yair Oliveros	C
4	COL0042111	Pedagogías	Diana Carolina Moreno Rodríguez	D
5	COL0139935	Grupo de Investigación en Diseño, Análisis y Desarrollo de Sistemas de Ingeniería Mecánica - GIDAD Mecánica	Silvio Alejandro Jiménez Castellanos	D
6	COL0025021	Grupo de Investigación de Responsabilidad Social y Ambiental GIRSA	Norma Bonilla Londoño	C
7	COL0061009	Psicosis y Psicoanálisis	Jairo Báez	D
8	COL0073789	Grupo de Investigación en Estudios Internacionales	Paula Lucía Arévalo Mutiz	D
9	COL0112762	Nipón Estudio Anime	Jorge Hernán Gutiérrez	C
10	COL0125072	Grupo de Investigación en Ciencias Aeroespaciales - GICA	Julio Enoc Parra Villamarín	D
11	COL0095572	GRIDNTIC	Celio Gil Aros	D
12	COL0137888	BIOINGENIO	Gustavo Andrés Romero	D
13	COL0119155	Grupo de Investigación Aplicada en Señales y Sistemas (GUIAS)	John Petearson Anzola Anzola	C
14	COL0026664	Derecho y Política	Yesit Leonardo Silva Medina	D
15	COL0044813	Comunicación, Cultura y Tecnología	Magda Patricia Lora León	D
16	COL0120709	Reflexión Económica y Contable	Ramiro Rodríguez Revilla	C

Fuente: <http://scienti.colciencias.gov.co:8083/ciencia-war/busquedaGrupoXIInstitucionGrupos.do?codInst=000000000306>

7. CENTRO DE CULTURA Y BIENESTAR UNIVERSITARIO

CENTRO DE CULTURA Y BIENESTAR UNIVERSITARIO

ACTIVIDADES Y SERVICIOS:

CULTURA	DEPORTES	SALUD
<p>Artes Escénicas: Danza Folclórica Danza Moderna Teatro</p> <p>Artes Visuales: Cine Club Tertulia Cultural Video e Imagen</p> <p>Artes Plásticas y Aplicadas: Bisutería y Pintura Country Pintura y Escultura</p> <p>Artes Musicales: Coros y Técnica Guitarra Música Latinoamericana Música Colombiana Orquesta, Rock y Blues Tuna Violín y Teclado</p>	<p>Deportes Conjunto Fútbol Selección Fútbol Sala Baloncesto Voleibol</p> <p>Deportes Grupales Spinning Rumba Tono Cardio</p> <p>Deportes Individuales Ajedrez Karate Do Natación Squash Tae-kwon-do Tenis de Campo Tenis de Mesa TRX Pilates</p> <p>Caminatas Ecológica</p>	<p>Servicio Médico y de Enfermería Red Oral - Odontología Asesoría Espiritual Consulta y asesoría Psicológica</p> <p>Talleres Formativos Lenguaje de Señas / Braille</p> <p>Pastoral Universitaria</p>

Fuente: Dirección de Cultura y Bienestar Universitario

CENTRO DE CULTURA Y BIENESTAR UNIVERSITARIO

NÚMERO DE PARTICIPANTES EN ACTIVIDADES DEPORTIVAS ENTRE EL 2012 y 2015

Actividad	2013		2014		2015	
	I sem.	II sem.	I sem.	II sem.	I sem.	II sem.
Natación	73	79	84	82	87	49
Ajedrez	6	15	9	11	20	10
Aeróbicos	223	148	102	158	135	143
Karate	49	63	46	37	47	12
Spinning	360	195	132	130	140	103
Tenis De Campo	43	14	34	27	34	19
Taekwondo	50	68	55	48	61	48
Caminatas	65	104	77	69	155	183
Tenis de Mesa	79	60	128	74	64	28
Maquinas y Pesas	584	506	536	461	711	213
Baloncesto	81	57	69	52	31	29
Fútbol	91	107	81	108	132	96
Fútbol Sala	175	129	101	102	38	101
Voleibol	153	77	86	104	52	59
Squash	45	47	46	28	29	30
Cardio	354	232	0	0	105	128
Total	2431	1901	1586	1491	1841	1251

Fuente: Dirección de Cultura y Bienestar Universitario

CENTRO DE CULTURA Y BIENESTAR UNIVERSITARIO

COMUNIDAD EDUCATIVA REGISTRADA EN ACTIVIDADES DEPORTIVAS DURANTE EL I SEMESTRE DE 2015

Programa / Actividad	Tenis de mesa	Fútbol Sala	Rumba Aérobicos	Baloncesto	Voleibol	Caminatas	Ajedrez	Fútbol	Taekwondo	Cardio	Máquinas y pesas	Karate	Natación	Spinning	Squash	Tenis de campo	Total
Administración de Empresas	12	4	28	2	3	53	2	10	7	14	89	2	5	4	0	3	0
Administración Turística y Hotelera	2	0	14	2	1	6	1	4	0	6	70	1	4	3	0	0	114
Comunicación Social - Periodismo	1	5	7	1	6	3	0	13	4	6	46	4	5	9	2	4	116
Contaduría Pública	6	6	35	2	6	24	1	17	7	24	84	5	6	44	3	3	273
Derecho	2	1	5	1	5	2	3	11	1	9	36	3	6	9	3	1	98
Diseño Gráfico	2	1	2	2	8	11	1	13	4	10	62	3	7	2	1	1	130
Economía	0	0	1	1	2	2	0	3	1	1	28	1	3	4	1	0	48
Ingeniería Aeronáutica	10	5	2	7	5	4	1	18	14	1	39	9	15	5	6	10	151
Ingeniería de Sistemas	4	2	0	2	2	4	2	2	2	2	24	3	5	6	2	4	64
Ingeniería Electrónica	4	3	0	1	1	2	1	2	1	2	24	0	1	1	1	0	44
Ingeniería Industrial	5	4	8	3	2	22	2	8	5	5	36	4	2	14	3	5	128
Ingeniería Mecánica	3	3	0	3	1	8	2	7	2	2	34	6	5	4	1	1	82
Licenciatura en Educación Especial	0	1	0	0	0	0	0	0	0	2	7	1	1	1	0	0	13
Licenciatura en Pedagogía Infantil	4	0	12	2	1	0	0	0	0	4	14	0	6	6	0	2	51
Psicología	5	0	18	1	5	14	3	5	8	12	64	3	6	16	6	0	166
Publicidad y Mercadeo	4	2	3	1	4	0	1	10	5	3	31	0	9	6	0	0	79
Técnica Profesional Automotriz	0	1	0	0	0	0	0	7	0	0	15	2	0	0	0	0	25
Tecnología en Gestión Comercial y Financiera	0	0	0	0	0	0	0	2	0	4	8	0	1	6	0	0	21
Total	64	38	135	31	52	155	20	132	61	105	711	47	87	140	29	34	1841

COMUNIDAD EDUCATIVA REGISTRADA EN ACTIVIDADES DEPORTIVAS DURANTE EL II SEMESTRE DE 2015

Programa / Actividad	Tenis de mesa	Futbol Sala	Rumba Aéreobicos	Baloncesto	Voleibol	Caminatas	Ajedrez	Fútbol	Taekwondo	Cardio	Máquinas y pesas	Karate	Natación	Spinning	Squash	Tenis de campo	TRX	Pilates	Torneo ext fútbol Comp	Préstamo implementos deportivos	Total
- Funcionarios	0	1	1	0	0	6	0	0	0	0	1	0	1	0	3	0	1	0	24	0	38
Administración de Empresas	6	5	20	1	10	58	0	5	4	13	18	1	3	12	0	4	12	1	0	0	173
Administración Informática	0	0	0	0	0	2	0	0	0	0	0	0	0	0	0	0	0	0	0	0	2
Administración Turística y Hotelera	2	0	11	2	6	11	1	1	2	6	10	0	2	12	0	0	14	8	0	0	88
Comunicación Social - Periodismo	2	8	8	2	1	4	1	6	5	10	22	0	8	3	0	4	7	0	0	0	91
Contaduría Pública	0	13	28	5	5	24	0	13	4	22	32	0	8	23	2	1	6	12	0	17	215
Derecho	0	10	6	1	4	0	1	1	4	10	5	0	4	7	3	0	3	0	0	0	59
Diseño Gráfico	6	8	7	2	6	8	1	9	3	5	9	2	0	2	0	6	1	0	0	0	75
Economía	0	2	0	1	1	6	0	3	0	2	2	0	1	2	0	1	1	0	0	0	22
Esp. en Administración	0	0	0	0	0	0	0	0	0	0	0	0	0	0	1	0	0	0	0	0	1
Esp. en Informática	0	0	0	0	0	0	0	0	0	0	1	0	0	0	0	0	0	0	0	0	1
Esp. en pedagogía	0	0	0	0	0	0	0	0	0	0	0	0	0	0	0	0	2	0	0	0	2
Ingeniería Aeronáutica	3	6	4	3	5	6	0	8	9	2	16	1	2	4	7	0	4	0	0	0	80
Ingeniería de Sistemas	3	5	0	1	1	7	1	4	1	5	9	0	1	1	2	3	1	0	0	0	45
Ingeniería Electrónica	2	1	0	0	2	2	1	0	2	0	6	0	1	1	2	0	0	0	0	0	20
Ingeniería Industrial	0	9	2	2	3	24	1	14	4	6	12	0	2	6	4	3	4	4	0	0	100
Ingeniería Mecánica	1	13	0	2	1	8	1	9	0	4	19	5	1	4	0	1	3	6	0	0	78
Licenciatura en Educación Especial	0	0	3	0	0	0	0	1	0	0	3	0	0	1	0	0	0	0	0	0	8
Licenciatura en Pedagogía Infantil	2	3	32	2	4	1	0	5	1	10	9	0	4	8	0	1	12	1	0	0	95
Psicología	1	4	15	4	7	15	0	3	4	19	17	2	6	7	6	1	8	4	0	0	123
Publicidad y Mercadeo	0	7	5	0	3	0	2	9	2	12	9	0	4	8	0	0	0	2	0	0	63
Técnica Profesional Automotriz	0	5	0	1	0	1	0	5	3	1	9	0	1	2	0	0	0	0	0	0	28
Tecnología en Gestión Comercial y Financiera	0	1	1	0	0	0	0	0	0	1	4	1	0	0	0	0	3	0	0	0	11
Total	28	101	143	29	59	183	10	96	48	128	213	12	49	103	30	19	85	41	24	17	1418

CENTRO DE CULTURA Y BIENESTAR UNIVERSITARIO

NÚMERO DE PARTICIPANTES EN ACTIVIDADES CULTURALES ENTRE EL 2012 y 2015

Actividad	2013		2014		2015	
	I sem.	II sem.	I sem.	II sem.	I sem.	II sem.
Aeromodelismo	56	36	43	59	35	27
Cine Club	11	324	210	12	12	8
Coro	36	29	35	29	29	7
Cultura Digital	69	24	21	17	15	38
Danza Folclórica	49	38	73	10	70	73
Danza Moderna	127	116	114	112	69	423
Etiqueta y Protocolo	62	56	74	59	97	108
Fotografía Digital	141	45	44	32	13	41
Guitarra	91	50	70	60	35	32
Música Latinoamericana	70	70	77	70	84	32
Origami, Velas, Filigrana	51	65	40	40	30	176
Orquesta, Rock	127	97	107	129	135	126
Pintura, Escultura Country	52	56	55	32	39	
Teatro	44	26	30	45	16	41
Tertulias	0	321	229	0	12	13
Tuna	42	43	61	64	55	82
Video e Imagen	162	69	116	128	278	256
Violín	37	45	46	34	30	50
Total	1227	1510	1445	932	1054	1533

Fuente: Dirección de Cultura y Bienestar Universitario

CENTRO DE CULTURA Y BIENESTAR UNIVERSITARIO

COMUNIDAD EDUCATIVA REGISTRADA EN ACTIVIDADES CULTURALES DURANTE EL I SEMESTRE DE 2015

Programa / Actividad	Danza Moderna	Origami	Aeromod.	Danza Folclórica	Tertulias	Bisutería, Country	Cultura Digital	Fotografía	Guitarra	Música Latinoam.	Orquesta Rock, Blues	Etiqueta y Protocolo	Video e Imagen	Teatro	Tuna	Coro	Violín	Cine Club	Total
Administración de Empresas	10	2	0	4	0	4	0	0	2	0	10	2	74	1	3	2	2	0	116
Administración Turística y Hotelera	5	2	0	16	0	1	0	0	1	5	4	2	0	2	3	2	0	0	43
Comunicación Social - Periodismo	5	1	0	4	1	1	2	1	4	20	22	4	142	2	2	4	0	1	216
Contaduría Pública	13	2	0	3	1	3	0	2	0	4	7	78	0	0	3	3	2	1	122
Derecho	3	0	1	4	0	1	0	0	0	1	9	0	25	0	2	4	3	0	53
Diseño Gráfico	3	5	0	4	1	16	9	6	2	7	21	0	8	2	6	0	0	1	91
Economía	1	0	0	1	0	1	0	0	0	1	2	0	0	0	3	2	0	0	11
Ingeniería Aeronáutica	3	1	31	2	0	0	0	0	0	4	6	1	0	0	3	1	4	0	56
Ingeniería de Sistemas	5	2	0	2	0	0	0	2	0	3	8	0	1	0	1	1	0	0	25
Ingeniería Electrónica	0	1	3	0	1	0	0	0	4	0	8	0	0	0	3	1	1	1	23
Ingeniería Industrial	4	0	0	4	0	2	0	0	1	0	11	0	0	0	11	1	0	0	34
Ingeniería Mecánica	0	2	0	0	0	1	0	0	3	4	10	3	0	1	6	1	5	0	36
Licenciatura en Educación Especial	0	1	0	0	0	0	0	0	6	9	1	0	0	1	0	1	0	0	19
Licenciatura en Pedagogía Infantil	0	2	0	14	2	0	0	0	3	12	2	6	0	0	1	2	4	2	50
Psicología	16	9	0	5	4	2	4	2	4	12	8	0	0	7	5	4	7	4	93
Publicidad y Mercadeo	0	0	0	7	2	7	0	0	5	2	5	1	28	0	2	0	2	2	63
Técnica Profesional Automotriz	0	0	0	0	0	0	0	0	0	0	0	0	0	0	0	0	0	0	0
Tecnología en Gestión Comercial y Financiera	1	0	0	0	0	0	0	0	0	0	1	0	0	0	1	0	0	0	3
Total	69	30	35	70	12	39	15	13	35	84	135	97	278	16	55	29	30	12	1054

COMUNIDAD EDUCATIVA REGISTRADA EN ACTIVIDADES CULTURALES DURANTE EL II SEMESTRE DE 2015

Programa / Actividad	Danza Moderna	Origami	Aeromod.	Danza Folclórica	Tertulias	Bisutería, Country	Cultura Digital	Fotografía	Guitarra	Música Latinoam.	Orquesta Rock, Blues	Etiqueta y Protocolo	Video e Imagen	Teatro	Tuna	Coro	Violín	Cine Club	Total
-Comunidad Externa	0	0	0	0	0	0	0	0	0	0	0	0	0	0	0	0	0	0	0
-Docentes	4	0	0	0	2	1	0	0	1	0	0	41	0	0	0	0	0	2	51
-Egresados	13	0	3	0	0	2	0	0	4	0	6	0	0	4	12	0	1	0	45
-Funcionarios y Serv. Generales	1	0	0	0	0	0	0	0	0	0	0	0	0	1	0	0	1	0	3
Administración de Empresas	54	2	1	7	0	5	0	1	5	2	6	2	0	2	2	0	2	1	92
Administración Turística y Hotelera	35	5	0	6	0	1	1	1	3	1	6	17	0	2	2	1	2	0	83
Comunicación Social - Periodismo	28	2	2	18	0	8	3	4	17	3	15	16	148	13	16	0	2	0	295
Contaduría Pública	74	1	0	9	0	5	1	5	2	2	8	4	0	0	13	1	5	0	130
Derecho	21	0	1	6	1	5	0	1	5	2	11	8	91	4	1	0	1	1	159
Diseño Gráfico	12	1	5	2	0	6	10	12	10	4	16	0	14	0	8	3	11	0	114
Economía	7	0	0	5	0	1	4	0	1	1	0	0	0	0	3	0	3	0	25
Ingeniería Aeronáutica	5	0	3	3	0	0	0	0	0	0	4	0	0	0	0	0	0	0	15
Ingeniería de Sistemas	8	1	1	0	0	0	2	1	1	0	2	3	0	0	1	0	1	0	21
Ingeniería Electrónica	5	0	4	0	0	0	4	0	1	0	7	1	0	1	0	0	1	0	24
Ingeniería Industrial	16	1	0	1	0	1	3	0	2	1	7	4	0	2	14	0	1	0	53
Ingeniería Mecánica	11	0	4	0	0	1	2	3	3	0	10	0	1	0	4	0	5	0	44
Licenciatura en Educación Especial	14	13	1	2	9	1	0	2	1	10	3	2	0	0	0	1	0	2	61
Licenciatura en Pedagogía Infantil	28	4	1	2	1	3	0	1	5	2	4	5	0	1	0	1	1	2	61
Psicología	54	6	0	7	0	4	1	2	1	2	11	5	0	7	4	0	7	0	111
Publicidad y Mercadeo	15	0	0	5	0	4	6	7	5	2	7	0	2	4	0	0	6	0	63
Técnica Profesional Automotriz	4	0	1	0	0	1	0	0	0	0	2	0	0	0	0	0	0	0	8
Tecnología en Gestión Comercial y Financiera	14	0	0	0	0	1	1	1	5	0	1	0	0	0	2	0	0	0	25
Total	423	36	27	73	13	50	38	41	72	32	126	108	256	41	82	7	50	8	1483

CENTRO DE CULTURA Y BIENESTAR UNIVERSITARIO

PARTICIPANTES Y CONSULTANTES EN PROGRAMAS DE SALUD EN EL I SEMESTRE DE 2015

Programa / Actividad	Asistencia médica	Asistencia de enfermería	Asistencia Odontológ.	Asesoría Espiritual	Biodanza	Braille	Efras	Lenguaje de Señas	Yoga	Socorrismo	Total
-Aprendiz SENA	11	4	13	0	0	0	0	0	0	0	28
-Docentes	160	224	0	0	0	0	0	0	0	0	384
-Egresados	19	3	0	0	0	0	0	0	0	0	22
-Familiares	12	0	0	0	0	0	0	0	6	0	18
- Funcionarios y Serv. Generales	162	519	0	1	0	0	0	0	0	0	682
-Otros	0	0	0	60	0	0	0	0	0	0	60
Administración de Empresas	24	101	24	45	0	0	0	0	6	0	200
Administración Turística y Hotelera	41	3	41	50	0	0	0	0	4	0	139
Comunicación Social - Periodismo	55	295	55	72	0	0	0	0	10	0	487
Contaduría Pública	14	111	14	43	0	0	0	0	8	0	190
Derecho	30	239	31	53	0	0	0	0	3	0	356
Diseño Gráfico	30	198	30	9	0	0	0	0	8	0	275
Economía	2	46	1	9	0	0	0	0	1	0	59
Especializaciones	1	0	1	0	0	0	0	0	1	0	3
Ingeniería Aeronáutica	38	140	38	26	0	0	0	0	6	0	248
Ingeniería de Sistemas	8	39	8	17	0	0	0	0	8	0	80
Ingeniería Electrónica	6	15	6	6	0	0	0	0	4	0	37
Ingeniería Industrial	21	34	22	15	0	0	0	0	2	0	94
Ingeniería Mecánica	13	29	12	1	0	0	0	0	2	0	57
Licenciatura en Educación Especial	11	79	11	2	0	8	0	14	20	3	148
Licenciatura en Pedagogía Infantil	43	251	43	9	0	2	2	15	22	2	389
Psicología	43	278	43	83	2	0	0	0	17	4	470
Publicidad y Mercadeo	11	155	11	22	0	0	0	0	4	0	203
Técnica Profesional Automotriz	3	5	0	0	0	0	0	0	1	0	9
Tecnología en Gestión Comercial y Financiera	0	0	1	2	0	0	0	0	0	0	3
Total	758	2768	405	525	2	10	2	29	133	9	4641

Fuente: Dirección de Cultura y Bienestar Universitario

CENTRO DE CULTURA Y BIENESTAR UNIVERSITARIO

PARTICIPANTES Y CONSULTANTES EN PROGRAMAS DE SALUD EN EL II SEMESTRE DE 2015

Programa / Actividad	Asistencia médica	Asistencia de enfermería	Asistencia Odontológ.	Asesoría Espiritual	Asesoría Psicológica	Lenguaje de Señas	Yoga	Total
-Comunidad Externa	0	0	0	0	7	0	27	34
-Docentes	180	155	50	46	0	0	1	432
-Egresados	20	0	10	57	10	0	0	97
- Funcionarios	220	252	75	158	0	0	1	706
Administración de Empresas	25	45	20	87	16	3	7	203
Administración Turística y Hotelera	25	96	15	7	16	5	5	169
Comunicación Social - Periodismo	47	144	18	100	13	0	11	333
Contaduría Pública	35	65	12	314	5	7	11	449
Derecho	22	106	13	0	9	2	6	158
Diseño Gráfico	40	66	12	62	22	0	10	212
Economía	10	17	11	14	5	2	0	59
Ingeniería Aeronáutica	45	86	11	0	11	0	2	155
Ingeniería de Sistemas	15	15	15	1	12	2	2	62
Ingeniería Electrónica	18	8	8	0	2	0	0	36
Ingeniería Industrial	21	28	13	3	5	0	0	70
Ingeniería Mecánica	12	50	10	1	0	0	0	73
Licenciatura en Educación Especial	12	39	9	0	13	2	1	76
Licenciatura en Pedagogía Infantil	32	96	9	15	10	28	4	194
Psicología	46	117	20	11	53	13	28	288
Publicidad y Mercadeo	15	50	7	49	10	1	2	134
Técnica Profesional Automotriz	5	9	0	100	0	0	0	114
Tecnología en Gestión Comercial y Financiera	0	8	10	0	0	0	0	18
Total	845	1452	348	1025	219	65	118	4072

Fuente: Dirección de Cultura y Bienestar Universitario

CENTRO DE CULTURA Y BIENESTAR UNIVERSITARIO

NÚMERO DE ESTUDIANTES POR PROGRAMA BENEFICIADOS CON DESCUENTOS
ENTRE EL 2012 y 2015

Programa Académico	2012		2013		2014		2015	
	I sem.	II sem.	I sem.	II sem.	I sem.	II sem.	I sem.	II sem.
Administración de Empresas	195	82	68	37	24	16	9	3
Administración de Empresas - ciclos propedéuticos	76	0	116	104	119	265	325	169
Administración de Empresas a distancia	0	81	0	2	0	6	153	216
Administración de Empresas a distancia	65	8	12	21	25	46	54	46
Administración de Empresas a distancia Cartagena	0	0	0	0	0	0	78	145
Administración de Empresas a distancia conv IAFIC	0	0	0	1	2	12	152	222
Administración Turística y Hotelera - nivel profesional	47	32	25	19	22	7	2	1
Administración Turística y Hotelera - nivel tecnológico	79	111	90	119	95	109	118	85
Comunicación Social - Periodismo	122	142	140	207	147	196	165	97
Contaduría Pública	239	206	225	200	286	387	400	264
Derecho	154	179	186	224	157	233	223	107
Diseño Gráfico	125	159	132	185	117	134	128	72
Economía	49	56	42	44	48	37	35	12
Espec. Administración de Empresas	7	0	2	4	12	15	9	0
Espec. Didáctica del Arte conv OCAD	0	0	0	4	2	1	0	0
Espec. Didáctica del Arte en Procesos de AZ	0	1	0	2	1	4	1	27
Espec. Educación Ambiental - Libert	0	0	0	0	0	0	18	62
Espec. Estadística Aplicada	7	10	7	12	8	6	8	5
Espec. Informática y Multimedia en Educación	20	7	9	9	11	17	6	87
Espec. Pedagogía de la Lúdica para el Desarrollo Cultural - Corib	9	40	5	28	11	14	52	0
Espec. Pedagogía de la Lúdica para el Desarrollo Cultural - Libert	91	10	18	51	12	63	2	177
Espec. Pedagogía de la Recreación - F.T.M.	0	0	0	0	2	15	0	0
Ingeniería Aeronáutica	120	143	44	75	71	81	95	43
Ingeniería de Sistemas	63	64	63	53	38	109	123	44
Ingeniería Electrónica	44	48	42	47	29	32	36	36
Ingeniería Industrial	120	141	128	143	138	190	211	105
Ingeniería Mecánica	51	77	85	105	92	102	89	61
Licenciatura en Educación Especial	4	23	25	27	31	22	25	20
Licenciatura en Pedagogía Infantil	21	91	101	125	133	127	114	74
Psicología	227	257	256	292	242	289	310	167
Publicidad y Mercadeo	95	120	97	144	128	150	143	88
Técnica Profesional Automotriz	19	28	31	36	34	28	33	6
Tecnología en Gestión Comercial y Financiera	30	42	19	18	26	11	11	6
Tecnología en Gestión Turística - ciclos propedéuticos	0	0	0	0	0	0	82	75
Tecnología en Gestión Turística - Libertadores	0	0	0	0	0	0	3	1

CENTRO DE CULTURA Y BIENESTAR UNIVERSITARIO

PERMANENCIA Y GRADUACIÓN OPORTUNA

Programa / Actividad	Consejerías	Psicopedagogía	Trabajo Social	Psicología Integral	Total
Administración de Empresas - presencial	125	51	35	3	214
Administración de Empresas - a distancia	14	0	0	0	14
Administración Turística y Hotelera	268	93	7	9	377
Comunicación Social - Periodismo	63	32	15	2	112
Contaduría Pública	48	0	19	44	111
Derecho	5	11	18	1	35
Diseño Gráfico	151	25	9	14	199
Economía	23	0	1	2	26
Ingeniería Aeronáutica	42	8	12	0	62
Ingeniería de Sistemas	69	8	5	2	84
Ingeniería Electrónica	2	18	5	0	25
Ingeniería Industrial	65	11	15	1	92
Ingeniería Mecánica	50	14	7	7	78
Licenciatura en Educación Especial	10	2	5	1	18
Licenciatura en Pedagogía Infantil	45	19	10	2	76
Psicología	292	28	38	0	358
Publicidad y Mercadeo	85	101	12	0	198
Técnica Profesional Automotriz	24	2	3	0	29
Tecnología en Gestión Comercial y Financiera	2	4	0		6
Total	1383	427	216	88	2114

Fuente: Dirección de Cultura y Bienestar Universitario

8. SECTOR EXTERNO

8.1 EXTENSIÓN Y PROYECCIÓN SOCIAL

EXTENSIÓN Y PROYECCIÓN SOCIAL

1. CENTROS DE EXTENSIÓN Y PROYECCIÓN:

Prestación de servicios académicos a poblaciones con necesidades detectadas. En las diferentes áreas del conocimiento durante el año 2015

Centro Especializado de Proyección Social	Año 2015	Total 2007 a 2015
Centro Universitario de Atención Psicológica a la Infancia - Cunapsi	469	2.293
Consultorio Jurídico y Centro de Conciliación	3.500	9.719
Salón Lateral	25	144
Desarrollo Integral en Publicidad y Mercadeo para Pequeñas Empresas	24	118
Taller Creativo	33	147
Consultorio Estadístico		122
Consultorio Empresarial		5
Total	4.051	10.113

Fuente: Centro de Extensión y Proyección Social

EXTENSIÓN Y PROYECCIÓN SOCIAL

2. CONSULTORIO MÓVIL

Asesorías consultorio móvil en el año 2015

Mes de atención	Tipo de asesoría			
	Asesorías Individuales			Total de asesorías colectivas
	Psicológica	Jurídica	Total	
Febrero	76	190	266	13
Marzo	68	228	296	43
Abril	58	206	264	100
Mayo	67	170	237	74
Junio	37	110	147	182
Julio	85	102	187	74
Agosto	40	159	199	227
Septiembre	51	125	176	70
Octubre	39	114	153	77
Noviembre	23	59	82	0
Total de usuarios atendidos en el año 2015	544	1.463	2.007	860

Fuente: Centro de Extensión y Proyección Social

EXTENSIÓN Y PROYECCIÓN SOCIAL

2. CONSULTORIO MÓVIL

Puntos de atención del consultorio móvil en el 2015

Localidad	Dirección	Día de la semana	Horario de atención
Kennedy	P.A.S Bellavista – Calle 38 sur # 94c -19	Lunes	8 A.M. a 4 P.M.
Bosa	Calle 53 Con carrera 87 Chicalá	Martes	8 A.M. a 4 P.M.
Bosa	P.A.S Porvenir – carrera 100# 52-24 sur	Miércoles	8 A.M. a 4 P.M.
Bosa	Frente a Colegio Santiago de las Atalayas	Jueves	8 A.M. a 4 P.M.
Kennedy	Frente al CAI Lago Timiza	Viernes	8 A.M. a 4 P.M.
Kennedy	P.A.S Bellavista – Calle 38 sur # 94c -19	Sábado	8 A.M. a 4 P.M.

Eventos en los que participó el consultorio móvil en el año 2015

Evento	Fecha
Expoestudiantes	Octubre 23, viernes
Jornada de conciliación	Noviembre 21, viernes
Jornada de conciliación	Noviembre 22, sábado

Fuente: Centro de Extensión y Proyección Social

EXTENSIÓN Y PROYECCIÓN SOCIAL

3. PRÁCTICAS ACADÉMICAS

Número de estudiantes que realizaron prácticas en el año 2015

Año y semestre	Nro. Estudiantes
2015 - I	1.628
2015 - II	1.592
Total	3.220

Nota: Existen 684 convenios a nivel Institucional

Capacitación de estudiantes en inducción a la práctica durante el año 2015

Programa Académico	Nro. Estudiantes
Administración Turística y Hotelera	99
Comunicación Social y Periodismo	12
Contaduría Pública	44
Diseño Gráfico	55
Licenciatura en Educación Especial	27
Ingeniería Aeronáutica	96
Ingeniería de Sistemas	23
Ingeniería Industrial	8
Ingeniería Mecánica	16
Licenciatura en Pedagogía Infantil	83
Psicología	4
Economía	5
Publicidad y Mercadeo	18
Total	490

Fuente: Centro de Extensión y Proyección Social

EXTENSIÓN Y PROYECCIÓN SOCIAL

3. PRÁCTICAS ACADÉMICAS

Sistematización de la encuesta "La percepción de las empresas sobre estudiantes que realizan práctica", formato diligenciado por empresarios sobre una muestra de 446 estudiantes en práctica.

Programa Académico / Nro. participantes	Habilidades destacadas	Habilidades a fortalecer
Ingeniería Aeronáutica, 24 personas	Adaptabilidad social Uso de medios y tecnologías Responsabilidad Respeto	Organizar y planificar el tiempo Capacidad propositiva, creativa e investigativa Comunicación verbal y escrita
Ingeniería de Sistemas, 42 personas	Aplica conocimientos Uso de medios y tecnologías comunicación Adaptabilidad social	Capacidad propositiva, creativa e investigativa Organizar y planificar el tiempo
Psicología, 119 personas	Adaptabilidad social Responsabilidad Respeto Uso de medios y tecnologías	Organizar y planificar el tiempo Identificar, plantear y resolver problemas de manera lógica Comunicación verbal y escrita
Publicidad y Mercadeo, 23 personas	Responsabilidad Respeto Uso de medios y tecnologías	
Comunicación Social y Periodismo, 26 personas	Identificar, plantear y resolver problemas de manera lógica Responsabilidad Respeto Adaptabilidad social	Capacidad propositiva, creativa e investigativa Organizar y planificar el tiempo
Diseño Gráfico, 100 personas	Adaptabilidad social Responsabilidad Respeto Uso de medios y tecnologías	Organizar y planificar el tiempo Identificar, plantear y resolver problemas de manera lógica Comunicación verbal y escrita
Licenciaturas, 106 personas	Aplica conocimientos Responsabilidad Respeto	Aplica conocimientos Capacidad propositiva, creativa e investigativa Comunicación verbal y escrita
Ingeniería Mecánica, 6 personas	Comunicación verbal y escrita Adaptabilidad social Responsabilidad Respeto	Capacidad propositiva, creativa e investigativa Comunicación verbal y escrita

Fuente: Centro de Extensión y Proyección Social

EXTENSIÓN Y PROYECCIÓN SOCIAL

3. PRÁCTICAS ACADÉMICAS

III Feria de prácticas académicas

Actividades	Nro. Participantes
Conferencia sobre Responsabilidad Social Invidual	213 personas
Se exaltaron las cuatro mejores prácticas desarrolladas por estudiantes de cada programa	

4. VOLUNTARIADO LIBERTADOR

Jornadas del voluntariado ejecutadas durante el año 2015

Nombre de la Jornada	Fecha de ejecución
Apoyo al desarrollo de las XXI Olimpiadas especiales Fides Fedes Compensar	Junio 7 al 13
Conociendo la comunidad – caracterización social, económica y familiar en Luis Carlos Galán II.	Julio, Agosto
Elevando sueños con los niños y niñas de Luis Carlos Galán II – Cazucá	47331
Siembra vida: Adopta un árbol, apadrina un niño con niños de Rompiendo Cadenas	46266
Halloween sin dolor con niños y niñas de unidades pediátricas y adultos mayores de hogares geriátricos	11232
Trabajamos en común unidad. Ventas de garaje	3 veces

Fuente: Centro de Extensión y Proyección Social

EXTENSIÓN Y PROYECCIÓN SOCIAL

4. VOLUNTARIADO LIBERTADOR

Resultados de seis jornadas ejecutadas.

Jornadas	Fecha	Nro Voluntarios	Horas donadas	Valor horas donadas	Total beneficiarios	Donaciones e inversiones	Inversión Libertadores
Primera jornada de voluntariado: Apoyo a las XXI olimpiadas especiales Fides – Fedes Compensar	7 al 13 de Junio de 2015	24	2.016	\$5.410.944	2.000 niños y niñas impactados.		
Segunda Jornada de voluntariado: Caracterización Luis Carlos Galán II – Comuna 4 de Cauca	Sábados y domingos de Junio, Julio y Agosto de 2015	15	1.050	\$2.818.200	423 familias caracterizadas = 1.642 personas caracterizadas		
Tercera jornada de voluntariado: - Elevando sueños con los niños y niñas de Luis Carlos Galán II – Comuna 4 de Cauca	sábado 29 de agosto de 2015	18	108	\$289.872	23 niños y niñas	Donaciones e inversión en tiempo y en recurso: \$2.197.200	
Cuarta jornada de voluntariado: Siembra vida: Adopta un árbol, apadrina un niño – niña	Sábado 29 de agosto de 2015	18	108	\$289.872	28 niños y niñas beneficiados	Inversión mas donaciones realizadas: \$ 250.000	
Quinta jornada de voluntariado: Halloween sin dolor	Viernes 30 de octubre de 2015	68	340	\$912.560	Total de beneficiarios: 241	Donaciones en especie \$365.350 y en dinero: \$2.060.000 = \$2.425.350	\$1.000.000
Sexta jornada de voluntariado: Ventas de garaje – Trabajamos en conjunto con la comunidad de Luis Carlos Galán II	Viernes 30 de octubre de 2015	15	285	\$764.940	Total de beneficiarios: Julio, Agosto y noviembre 2.463		

Fuente: Centro de Extensión y Proyección Social

EXTENSIÓN Y PROYECCIÓN SOCIAL

4. VOLUNTARIADO LIBERTADOR

Proyectos sociales desarrollados en el 2015.

Proyecto	Cantidad de voluntarios	Inversión en horas			Inversión en horas: Equivalente en dinero	Beneficiarios	Inversión en transportes dada por voluntarias	Otras inversiones	Total costo del proyecto
		Planeación	Ejecución	Total					
Resolución de Conflictos - Luis Carlos Galán II	3	144	288	432	\$1.159.488	27	\$648.000	\$900.000	\$2.320.992
Identidad y Proyecto de Vida - Ciudad Galán	3	176	264	440	\$1.180.960	17	\$264.000	\$500.000	\$1.944.960
Habilidades Sociales y Talentos Rompiendo Cadenas	7	294	441	735	\$1.972.740	20	\$441.000	\$750.000	\$3.163.740
Total	13	614	993	1.607	\$4.313.188	64	\$1.353.000	\$2.150.000	\$7.429.692

Primer proyecto de voluntariado libertador: Educación para la paz – Resolución de conflictos con niños y niñas de Luis Carlos Galán II – Comuna 4, Cazucá

Número de sesión	Fecha de ejecución	Tema desarrollado
1	18 de abril	Qué es somos capaces y herramientas
2	16 de mayo	Modelo de conflicto de somos capaces
3	30 de mayo	Qué es una lianas y cómo nos ayuda
4	20 de junio	Fisiología de la rabia y técnicas de comunicación
5	27 de junio	El conflicto y yo
6	11 de julio	Empatía, diversidad y puntos de vista
7	25 de julio	El orgullo y la virtud interior
8	8 de agosto	Construyendo comunidades pacíficas - cooperación
9	22 de agosto	Qué es la paz
10	30 de agosto	Taller de padres
11	5 de septiembre	Buscando el héroe en mi
12	12 de septiembre	Negociación y mediación
13	19 de septiembre	Gestores de paz
13	03 de octubre	Desayuno de trabajo - Seleccionamos temática
14	24 de octubre	Cuidado ambiental y arreglo de mi barrio
15	31 de octubre	Celebración día de los niños
16	15 de noviembre	Segundo Taller de padres
17	21 de noviembre	Navidad ambiental - Arbol reciclable
18	29 de noviembre	Cierre con Somos Capazes – Carnaval Capaz

Fuente: Centro de Extensión y Proyección Social

EXTENSIÓN Y PROYECCIÓN SOCIAL

4. VOLUNTARIADO LIBERTADOR

Proyectos sociales desarrollados en el 2015.

Segundo proyecto de voluntariado libertador:
Identidad y proyecto de vida con niños y niñas de
Ciudad Galán – UPZ Patio Bonito, Kennedy

Número de sesión	Fecha de ejecución	Tema desarrollado
1	2 de mayo	Reconocimiento - Presentación
2	16 de mayo	Reconocimiento de sí mismo
3	23 de mayo	Identidad y diferencia
4	30 de mayo	No seguir modelos
5	6 de junio	Autobiografía
6	19 de junio	Tipos de familia
7	25 de junio	Habilidades y talentos
8	4 de julio	Inteligencias múltiples 1
9	11 de julio	Inteligencias múltiples 2
10	25 de julio	Trabajo en equipo
11	15 de agosto	Emociones
12	29 de agosto	Identidad
13	5 de septiembre	Identidad
14	12 de septiembre	Identidad - Títere
15	26 de septiembre	Amistad
16	17 de octubre	Necesidad de perdonar
17	24 de octubre	Mi libro de conflictos
18	31 de octubre	Día de Halloween
19	7 de noviembre	Toma de decisiones y proyecto de vida
20	14 de noviembre	Toma de decisiones y proyecto de vida
21	21 de noviembre	Decisiones y proyecto de vida
22	28 de noviembre	Celebración de cumpleaños – cierre

Fuente: Centro de Extensión y Proyección Social

Tercer proyecto Voluntariado Libertador: Habilidades
Sociales y Talentos con Niños y Niñas de Fundación
Rompiendo Cadenas, Barrio Santa Fe

Número de sesión	Fecha de ejecución	Tema desarrollado
1	12 de Junio	Presentación - Acuerdos iniciales
2	19 de junio	Trabajo grupal por estaciones
3	26 de junio	Caracterización
4	3 de julio	Inteligencias múltiples
5	10 de julio	Identidad y reconocimiento del otro
6	17 de julio	Siluetas – Identidad
7	24 de julio	Friso sobre identidad
8	31 de julio	Cine foro. La telaraña de Charlot
9	14 de agosto	Salida a Rafael Pombo
10	21 de agosto	Salida a parque renacimiento
11	28 de agosto	Regulación y manejo emocional
13	11 de septiembre	Manejo de emociones
14	18 de septiembre	Tipos de emoción
15	2 de octubre	Cine foro
16	9 de octubre	Resolución de conflictos
17	16 de octubre	Resolución de conflictos
18	30 de octubre	Talentos
19	6 de noviembre	Talentos
20	13 de noviembre	Proyecto de vida
21	20 de noviembre	Proyecto de vida

8.2 CONVENIOS VIGENTES 2015

CONVENIOS VIGENTES 2015

CONVENIOS PRÁCTICAS O PASANTÍAS

Nro.	Entidad	Fecha	
		Inicio	Terminación
1	A4 Copias Ltda.	10/09/2015	10/12/2015
2	Acofel Ltda. Asesores Colombianos de Celaduría	23/01/2015	23/07/2015
3	AD Orange SAS	02/02/2015	02/08/2015
4	Administración de Redes y Proyectos SAS	09/02/2015	09/08/2015
5	Alfa y Omega Jeans	23/02/2015	23/02/2016
6	Arcángeles Fundación para la Rehabilitación Integral	01/08/2015	01/02/2016
7	Armando Eventos SAS	12/03/2015	12/03/2017
8	Armed Diseño y Mantenimiento SAS	01/07/2015	01/07/2016
9	Asegurando Eventos SAS	28/01/2015	28/01/2016
10	Asociación Colombiana de Acondicionamiento	18/12/2015	18/12/2020
11	Assist	01/04/2015	01/04/2016
12	Auto Birmania SAS	12/04/2015	12/10/2015
13	Azteca Telecomunicaciones SAS	23/02/2015	23/02/2017
14	Babeta Ltda.	11/02/2015	11/08/2015
15	Burod Distribuciones	13/07/2015	13/07/2016
16	Cable Noticias TV S.A.S	22/10/2015	22/11/2016
17	Caja de Compensación Familiar de Cundinamarca - COMFACUNDI	10/08/2015	10/02/2016
18	Caribe Hoteles y Suite SAS	23/02/2015	23/02/2017
19	Casa la Sierpe	12/03/2015	12/03/2017
20	Casa India Vincenzo Di Marco EU	21/10/2015	21/10/2020
21	Central de Abastos del Norte de Bogotá - CODABAS	15/02/2015	15/02/2017
22	Centro de Intervenciones de Conductas Adictivas Existir SAS	22/01/2015	22/01/2017
23	Cerraduras de Colombia Cerracol SAS	16/02/2015	16/08/2015
24	CIA Hotelera Cartagena Plaza Ltda.	20/03/2015	20/03/2017
25	Ciro Alfonso Cabrejo Bonilla	27/02/2015	27/02/2017
26	CN Colombia Viajes y Turismo LTDA	15/01/2015	15/02/2017
27	Cofraco SAS	20/10/2015	20/10/2020
28	Colegio PAE Ltda.	31/08/2015	31/08/2020
29	Comercializadora Orymar SAS	11/09/2015	11/09/2016
30	Compartamos con Colombia	04/02/2015	04/08/2015
31	Conjunto Digital SAS	26/02/2015	26/02/2017
32	Consejo Colombiano de Seguridad	11/03/2015	11/09/2015
33	Consilium SAS	02/02/2015	02/08/2015
34	Consultoría Colombiana SA	25/02/2015	25/08/2015
35	Consumer & Insights SAS	26/08/2015	30/11/2015
36	Consumer Insights	12/03/2015	12/03/2017
37	Control y Automatización SAS	28/01/2015	30/06/2015
38	Cooperativa de Trabajo Asociado Soluciones de Audio y Video	03/02/2015	03/02/2017
39	Cooperativa de Trabajo Asociado Soluciones de Audio y Video SAVI	16/06/2015	16/06/2020
40	Cooperativa Empresarial de Ahorro y Crédito	24/07/2015	24/01/2016
41	Corporación Humanista	31/08/2015	01/03/2016

Fuente: Secretaría General

CONVENIOS VIGENTES 2015

CONVENIOS PRÁCTICAS O PASANTÍAS

Nro.	Entidad	Fecha	
		Inicio	Terminación
42	Corporación Unificada Nacional de Educación Superior - CUN	09/02/2015	09/08/2015
43	Cristhian Alejandro Villamil Varela	10/07/2015	10/01/2016
44	Cubo Diseño & Publicidad	08/02/2015	08/02/2016
45	Dirección Publicidad Inmobiliaria SAS	03/08/2015	03/08/2020
46	DISICO SA	13/02/2015	13/02/2017
47	Dream SAS	10/02/2015	10/02/2017
48	E Global Technology SAS	06/08/2015	06/08/2017
49	Editorial Santillana SAS	23/02/2015	23/02/2017
50	Efecto Estudios SAS	02/02/2015	02/02/2017
51	EL tiempo Casa Editorial	03/02/2015	30/07/2015
52	EL tiempo Casa Editorial	03/02/2015	08/08/2015
53	EL tiempo Casa Editorial	10/03/2015	31/08/2015
54	Electrobyte IT SAS	17/07/2015	17/07/2020
55	Estrategias Contact Center Colombia	09/02/2015	09/08/2015
56	Estudia Colombia Virtual SAS	12/09/2015	12/09/2016
57	Expocarnes La 22	16/02/2015	16/08/2015
58	Fabricaciones Hernández	07/04/2015	07/04/2017
59	Fectal Group SAS	10/03/2015	10/03/2017
60	Financial Audit N & L Ltda.	06/03/2015	06/03/2017
61	Fondo de Empleados de Porvenir SA	17/03/2015	17/09/2015
62	Fundación de Asistencia Preventiva e inclusión Social CARES	11/03/2015	11/03/2017
63	Fundación Escuela Colombiana de Rehabilitación	13/08/2016	13/02/2016
64	Fundación Internacional de Cooperación Colombia Universal	02/02/2015	02/02/2017
65	Fundación Neumológica Colombiana	10/02/2015	10/08/2015
66	Fundación Neumológica Colombiana	10/02/2015	10/08/2015
67	Grupo Cinco veinticinco SAS	26/03/2015	26/03/2016
68	Grupo de Estrategia Empresarial SAS	08/01/2015	08/01/2017
69	Grupo OET - Organización de Transporte SAS	03/02/2015	03/08/2015
70	Happymundo Ltda.	19/05/2015	19/05/2016
71	Heinsohn Business Technology SA	06/08/2015	06/08/2017
72	Hewlett Packard Colombia Ltda.	01/08/2015	01/08/2020
73	Hopi Hostel	27/08/2015	27/08/2020
74	Hotel Casa Salome	11/03/2015	11/03/2016
75	Hotel Casa Salome	10/09/2015	10/09/2020
76	Hotel Santa Cruz Cartagena Ltda.	09/10/2015	09/10/2020
77	Huminicios y Biológicos S.A.S	04/12/2015	04/01/2016
78	Iberoamericana Hotelera SAS	19/05/2015	19/05/2017
79	IBOPE Colombia SAS	17/01/2015	17/01/2017
80	ICONTEC	28/08/2015	28/02/2016
81	Iglesia Adventista del Séptimo Día	30/08/2015	30/02/2016
82	Iglesia Central Denominación Centro Misionero Bethesda	02/03/2015	02/03/2016

Fuente: Secretaría General

CONVENIOS VIGENTES 2015

CONVENIOS PRÁCTICAS O PASANTÍAS

Nro.	Entidad	Fecha	
		Inicio	Terminación
83	Iglesia Cristiana Casa Kadosh	08/04/2015	08/04/2016
84	Imaginamos SAS	02/02/2015	02/02/2017
85	Impreso Gráficos y Empaques Flexibles SAS	10/03/2015	10/03/2017
86	Impulso Temporal SA	13/01/2015	13/07/2015
87	Incotexco SAS	23/02/2015	23/08/2015
88	Induprint SAS	06/01/2015	06/06/2015
89	Industrias Fuller Pinto	17/04/2015	17/04/2016
90	Informática & Tecnología Stefanini SA	16/03/2015	16/09/2015
91	Instituto Distrital de Turismo	30/07/2015	30/07/2016
92	Intalpel SA	24/02/2015	24/02/2017
93	Integral de Distribuciones y Servicios Ltda IDS	10/02/2015	10/02/2017
94	Inversiones Alegro SAS	24/02/2015	24/02/2016
95	Inversiones Eljaude Gómez & CIA Ltda	12/03/2015	12/03/2016
96	Inversiones Eljaude Gómez & Cía LTDA	17/11/2015	17/11/2020
97	Inversiones Guzmán & Bell S.A.S	10/12/2015	10/12/2020
98	Inversiones Zuetana SAS	29/04/2015	29/04/2017
99	It Tsool SAS	18/08/2015	18/08/2020
100	Itansuca Proyectos de Ingeniería SAS	03/08/2015	03/02/2016
101	ITECOL - Internacional de Telecomunicaciones de Colombia Limitada	05/02/2015	05/02/2017
102	Jairo Alfonso Torres González	15/04/2015	15/04/2017
103	Kencer Impresores	04/03/2015	04/09/2015
104	La Empresa Colombiana de Soluciones en Desarrollo Humano Integral	21/07/2015	21/07/2016
105	Lapost Studio SAS	20/04/2015	20/04/2016
106	Las Quinchas Petroleum	27/01/2015	27/07/2015
107	Latam Group SAS	25/08/2015	25/02/2016
108	Los animales del Arca	03/03/2015	03/09/2015
109	Luis Fernando Orjuela Bautista	03/07/2015	03/07/2016
110	M&M Makondo Hotel boutique Mintown Bed & Breakfast	30/11/2015	30/11/2020
111	MAQUI-CARDAN SAS	09/02/2015	09/02/2017
112	Mary Ángela Endo Sakay	25/02/2015	25/08/2015
113	Matdata SAS	27/01/2015	27/01/2017
114	Mauricio Alberto Arias González	24/04/2015	24/04/2016
115	Mecanicenter MC SAS	19/02/2015	19/02/2017
116	Medytech Internacional Ltda	06/02/2015	06/08/2015
117	Mi Studio Digital	11/08/2015	11/02/2016
118	Milton Javier Campos Villamil	05/03/2015	05/09/2015
119	Ministerio de Minas y Energía	27/07/2015	27/07/2018
120	Mottif SAS	13/01/2015	13/01/2016
121	MSM Promocionales SAS	24/08/2015	24/08/2016
122	Neos Travel SAS	29/04/2015	29/04/2017
123	Ogilvy & Mather Colombia SAS	15/02/2015	15/02/2016

Fuente: Secretaría General

CONVENIOS VIGENTES 2015

CONVENIOS PRÁCTICAS O PASANTÍAS

Nro.	Entidad	Fecha	
		Inicio	Terminación
124	Orjuela Bautista Luis Fernando	02/02/2015	02/08/2015
125	Partido Social de Unidad Nacional - Partido de la U	10/04/2015	10/04/2017
126	PCN Publicidad Ltda	07/05/2015	07/05/2016
127	Pixostudio SAS	06/07/2015	06/01/2016
128	Pixostudio SAS	11/08/2015	11/02/2016
129	Prana Publicist SAS	03/03/2015	03/08/2015
130	Prodesa SAS	13/01/2015	13/07/2015
131	Promociones La Gran Manzana SAS	28/08/2015	28/02/2016
132	Protegiendo Limitada Asesores de Seguros	05/03/2015	05/09/2015
133	Publicaciones el Deportivo SAS	01/09/2015	01/03/2016
134	Puertas de Cartagena	08/12/2015	08/12/2020
135	Punto aparte Ltda	07/05/2015	07/05/2016
136	RAF & Mike SAS	31/07/2015	31/07/2016
137	RCN television SA	20/08/2015	20/02/2016
138	Representaciones e Inversiones Padilla	17/11/2015	17/11/2020
139	Revista el Congreso Siglo XXI Limitada	18/02/2015	18/08/2015
140	Revista Enfoque Visual SAS	24/09/2015	24/03/2016
141	Royal & Sun Alliance Seguros Colombia SA	20/01/2015	20/01/2016
142	Saludvida EPS SA	01/04/2015	01/04/2016
143	Sánchez & Rodríguez Saro SAS	22/07/2015	22/01/2016
144	Sandra Liliana Cubides Salas - Arial Impresiones	03/09/2015	03/03/2016
145	SCI Sur América SAS	08/07/2015	08/07/2016
146	Script Color Grupo Creativo	01/08/2015	01/08/2016
147	Seguridad Logro Ltda	20/04/2015	20/04/2017
148	Software Quality Assurance SA	26/01/2015	26/01/2017
149	Soluciones SISJOC SAS	09/02/2015	09/02/2017
150	Supermercados el Manicomio SAS	11/09/2015	11/09/2016
151	Taller Arte Digital SAS	01/09/2015	01/03/2016
152	Telemediciones SA	16/04/2015	16/04/2016
153	TMC Eventos SAS	15/02/2015	15/08/2015
154	Tongue & Groove Music SAS	02/02/2015	02/08/2015
155	Trineo TV SAS	10/02/2015	10/08/2015
156	Tukamp Publicidad SAS	05/02/2015	05/02/2017
157	Universidad de Magdalena	01/10/2015	01/10/2018
158	Urbaniscom LTDA	01/12/2015	01/06/2015
159	Vector Arte Visual SAS	26/02/2015	26/08/2014
160	Velto SAS	25/03/2015	25/03/2016
161	Ventas y Marcas SAS	20/01/2015	20/07/2015
162	Vivero Reverdecer A.M.E.U	02/03/2015	02/09/2015
163	Whatever Works SAS	23/02/2015	23/02/2017
164	WIN Sport SAS	13/08/2016	13/02/2016

Fuente: Secretaría General

CONVENIOS VIGENTES 2015

CONVENIOS NACIONALES

Nro.	Entidad	Fecha	
		Inicio	Terminación
1	Asociación Distrital Turística Cartagena	03/06/2015	31/12/2015
2	Bolsa de Valores de Colombia	10/11/2015	10/11/2016
3	Corporación Turismo de Cartagena	23/11/2015	23/12/2015
4	Fundación Alianza Colombo - Búlgara	09/02/2009	09/02/2018
5	Universidad Militar Nueva Granada	15/12/2015	15/12/2017

CONVENIOS INTERNACIONALES

Nro.	Entidad	Fecha	
		Inicio	Terminación
1	AIESEC	24/07/2015	24/11/2015
2	Benemérita Universidad Autónoma de Puebla, México	12/07/2012	Indefinido
3	Fundación General de la Universidad Complutense de Madrid, España	18/03/2006	18/03/2026
4	Universidad Católica de Córdoba, Argentina	27/07/2012	27/07/2017
5	Universidad de Los Andes, Venezuela	27/03/2011	27/03/2021
6	Universidad de Oriente Puebla, México	08/08/2011	08/08/2016
7	Universidad de São Paulo, Brasil	14/07/2011	14/07/2016
8	Universidad Federal Fluminense, Brasil	21/03/2013	21/03/2018
9	Universidad Nacional Autónoma de México, México	22/10/2011	22/10/2016
10	Universidad Nacional de Educación a Distancia, España	17/03/1999	Indefinido
11	Universidad Nacional de La Plata, Argentina	03/12/2007	03/12/2017
12	Universidad Particular de Chiclayo, Perú	20/03/2014	20/03/2019
13	Universidade Estadual Paulista Julio de Mesquita Filho, Brasil	22/11/2012	22/11/2017

Fuente: Secretaría General

8.3 MOVILIDAD DE ESTUDIANTES Y PROFESORES

ESTUDIANTES DE LA FUNDACIÓN UNIVERSITARIA LOS LIBERTADORES EN EL EXTERIOR DURANTE EL AÑO 2015

ACTIVIDADES EN LAS QUE PARTICIPARON

MODALIDAD	PROGRAMA ACADÉMICO	Nro Estudiantes	Total Estudiantes
Intercambio	Administración Turística y Hotelera	5	18
	Administración de Empresas (a distancia)	1	
	Administración de Empresas	2	
	Comunicación Social - Periodismo	1	
	Licenciatura en Educación Especial	1	
	Licenciatura en Pedagogía Infantil	1	
	Ingeniería Aeronáutica	7	
Misión Académica	Administración Turística y Hotelera	15	15
Prácticas	Administración Turística y Hotelera	2	3
	Comunicación Social - Periodismo	1	
Ponencias	Ingeniería Aeronáutica	1	1
Seminario de Grado Internacional	Administración de Empresas	45	451
	Administración de Empresas (a distancia)	4	
	Administración Turística y Hotelera	90	
	Comunicación Social - Periodismo	31	
	Contaduría Pública	5	
	Derecho	10	
	Diseño Gráfico	19	
	Publicidad y Mercadeo	12	
	Ingeniería Aeronáutica	54	
	Ingeniería de Sistemas	31	
	Ingeniería Electrónica	29	
	Ingeniería Industrial	51	
	Ingeniería Mecánica	50	
	Pedagogía Infantil	1	
	Psicología	19	

Fuente: Dirección de Relaciones Interinstitucionales

ESTUDIANTES DE LA FUNDACIÓN UNIVERSITARIA LOS LIBERTADORES EN EL EXTERIOR DURANTE EL AÑO 2015

PAÍS E INSTITUCIÓN A LA QUE LOS ESTUDIANTES ACUDIERON

PAÍS	UNIVERSIDAD / INSTITUCIÓN	Nro Estudiantes	Total Estudiantes
México	Universidad Autónoma de México - UNAM	1	417
	Universidad de Oriente	339	
	Benemérita Universidad Autónoma de Puebla	64	
	Rivera Nayarith	13	
Argentina	Universidad Católica de Córdoba	56	56
Brasil	Universidad de Sao Paulo	7	9
	Universidad Federal Fluminense	2	
Inglaterra	British English Olympics	4	4
Colombia	CIMM 2015. VII Congreso Internacional de Ingeniería Mecánica. V Congreso de Ingeniería Mecatrónica	1	1
Estados Unidos	Masterworks Fine Art. Inc.	1	1

Fuente: Dirección de Relaciones Interinstitucionales

ESTUDIANTES EXTRANJEROS EN LA FUNCIÓN UNIVERSITARIA LOS LIBERTADORES DURANTE EL 2015

ACTIVIDADES EN LAS QUE PARTICIPARON

MODALIDAD	PROGRAMA ACADÉMICO	Nro Estudiantes	Total Estudiantes
Intercambio	Diseño Gráfico	3	11
	Comunicación Social	2	
	Publicidad y Mercadeo	1	
	Administración Turística y Hotelera	2	
	Administración de Empresas	1	
	Ingeniería Industrial	1	
	Psicología	1	
Pasantía de Investigación	Ingeniería	1	1
Práctica Profesional	Departamento de Idiomas	1	1
Asistencia a evento	Psicología	1	1

PAÍS E INSTITUCIÓN DE PROCEDENCIA DE LOS ESTUDIANTES

PAÍS	UNIVERSIDAD / INSTITUCIÓN	Nro Estudiantes	Total Estudiantes
México	Universidad de Oriente	4	12
	Benemérita Universidad Autónoma de Puebla	7	
	Instituto Politécnico Nacional	1	
Serbia	AIESEC	1	1
España	Universidad de Deusto	1	1

Fuente: Dirección de Relaciones Interinstitucionales

PROFESORES DE LA FUNDACIÓN UNIVERSITARIA LOS LIBERTADORES EN EL EXTERIOR EN EL AÑO 2015

ACTIVIDADES EN LAS QUE PARTICIPARON

MODALIDAD	FACULTAD / PROGRAMA ACADÉMICO	Nro Profesores	Total Profesores
Profesor Visitante	Facultad de Ciencias de la Comunicación	2	10
	Facultad de Ingenierías	4	
	Administración de Empresas	2	
	Administración Turística y Hotelera	2	
Ponencia en Evento Internacional	Facultad de Ciencias Administrativas	1	25
	Facultad de Ciencias de la Comunicación	1	
	Facultad de Derecho	1	
	Facultad de Ingenierías	10	
	Departamento de Ciencias Básicas	4	
	Facultad de Psicología	1	
	Facultad de Ciencias de la Educación	1	
	Dirección de Investigaciones	6	
Pasantía de Investigación	Facultad de Ingenierías	1	1
Participación en Evento	Dirección de Investigaciones	2	4
	Facultad de Ciencias de la Educación	1	
	Facultad de Derecho	1	

Fuente: Dirección de Relaciones Interinstitucionales

PROFESORES DE LA FUNDACIÓN UNIVERSITARIA LOS LIBERTADORES EN EL EXTERIOR EN EL AÑO 2015

PAÍS E INSTITUCIÓN A LA QUE LOS PROFESORES ACUDIERON

PAÍS	UNIVERSIDAD / INSTITUCIÓN	Nro Profesores	Total Profesores
México	Universidad de Oriente	6	8
	Benemérita Universidad Autónoma de Puebla	2	
Brasil	III Encuentro de la Red Diálogos en Mercosur	1	3
	Universidad Federal de Paraná	1	
	XVI Congreso Latino-Iberoamericano de Gestión Tecnológica	1	
Argentina	Universidad Católica de Córdoba	2	3
	Universidad de Rosario	1	
Ecuador	III Congreso Latinoamericano y Caribeño de Ciencias Sociales	1	1
Chile	IV Congreso Internacional del Conocimiento	1	2
	XV Congreso Internacional de Metalurgia y Materiales	1	
Costa Rica	Congreso Global de Administración y Finanzas	1	1
Puerto Rico	VIII Seminario de la Asociación Latinoamericana de Investigadores de la Comunicación	1	1
Cuba	XVI Convención de Ingeniería Eléctrica - CIE	3	3
	X Convención sobre medio Ambiente y Desarrollo		
Francia	II Coloquio Internacional de Inclusión Vers Une Ecole Inclusive: Des Rhetoriques Aux Practiques	1	1
República Dominicana	Latin American and Caribbean Consortium of Engineering Institutions	1	1
Colombia	III Encuentro Internacional de Investigadores en Materiales y Tecnología del Plasma	5	16
	I Symposium on Nanoscience and Nanotechnology	1	
	CIMM 2015. VII Congreso Internacional de Ingeniería Mecánica. V Congreso de Ingeniería Mecatrónica		
	VII Congreso Internacional de Formación y Modelación en Ciencias Básicas	2	
	Congreso Internacional de Educación, Tecnología y Ciencia	1	
	III Congreso Internacional de E- Ciencia	1	
	Primera Conferencia Latinoamericana de Psicología y Congreso Colombiano de Psicología	6	

Fuente: Dirección de Relaciones Interinstitucionales

PROFESORES INTERNACIONALES VISITANTES EN EL AÑO 2015

PROGRAMAS ACADÉMICOS QUE LO INVITARON

MODALIDAD	FACULTAD / PROGRAMA ACADÉMICO	Nro Profesores	Total Profesores
Profesor invitado	Facultad de Psicología	3	15
	Facultad de Ciencias de la Educación	1	
	Facultad de Ciencias Administrativas	1	
	Facultad de Ingenierías	9	
	Facultad de Ciencias Económicas y Contables	1	

PAÍS E INSTITUCIÓN DE PROCEDENCIA DEL PROFESOR INVITADO

PAÍS	UNIVERSIDAD / INSTITUCIÓN	Nro Profesores	Total Profesores
Brasil	Universidad Federal de Rio de Janeiro	1	1
Argentina	Universidad Nacional de Rosario	1	2
	Consultor	1	
Chile	Universidad Central de Chile	1	1
España	Universidad de Deusto	1	10
	Centro de Investigadores CARTIF	9	
México	Universidad Nacional Autónoma de México	1	1

Fuente: Dirección de Relaciones Interinstitucionales

9. INFRAESTRUCTURA FÍSICA

NÚMERO DE SEDES Y RECURSOS

	Número de Sedes
Bogotá	15
Cartagena	1

RECURSO	CANTIDAD	Metros cuadrados
Aulas de Clase	250	7.730,00
Aulas de Práctica	15	388,29
Aulas de Cómputo	38	910,25
Laboratorios	47	2.045,45
Talleres	22	840,95
Salas de Profesores	15	326,66
Oficinas	143	2.709,25
Auditorios	2	341,50
Bibliotecas	2	693,97
Escenarios Deportivos	4	11.410,79
Zonas de Recreación	26	2.461,88
Cafeterías	5	661,80
Baños	122	1.155,79
Parqueaderos	253	6.356,73
Áreas de Servicio y Circulación	50	9.436,48
Total	994	47.469,79

10. MEDIOS EDUCATIVOS

CENTRO DE PRODUCCIÓN Y MEDIOS AUDIOVISUALES

ÁREAS QUE CONFORMAN EL CENTRO

SERVICIO DE PROYECCIONES
TÉCNICA Y DE EVENTOS
SOPORTE, CAPACITACIÓN Y ASESORÍA ACADÉMICA
PRODUCCIÓN INSTITUCIONAL – CANAL LIBERTADOR RADIO Y TELEVISIÓN
SISTEMA AULAS INTERACTIVAS – SISTEMA ONLINE DE RADIO Y T.V.
INVERSIÓN CENTRO DE MEDIOS VIGENCIA 2015: \$ 294.915.000,00

SERVICIO DE PROYECCIONES:

Recursos

Equipo	Cantidad
Aulas con equipos instalados: (Video-Beam o pantallas T.V. LCD)	191
Computadores portátiles	108
Video Beam	79
CPU	28
Proyectores acetatos	14
Proyectores de opacos	4
Proyectores de diapositivas	2
Reproductor de DVD	41
Reproductores Blu-Ray	14
Radio grabadora CD MP3	39
Televisores para servicio en aula	6
Reproductor de VHS.	2
Telones	6

Durante el 2015 se prestaron más de **15.919** servicios de pantallas y Video Beam en las diferentes sedes; sin contar con los que no quedan registrados, debido a que algunos docentes y estudiantes llevan su propio portátil y hacen uso del recurso instalado y tan solo se da soporte para la instalación

Fuente: Centro de Producción y Medios Audiovisuales

CENTRO DE PRODUCCIÓN Y MEDIOS AUDIOVISUALES

SERVICIO DE PROYECCIONES:

Espacios

Auditórium sede Bolívar Sistema de sonido. Sistema de video para producción multicámara. Sistema de proyección visual. Conexión de audio, video e Intercom.
Torreón sede Caldas Sistema de sonido. Sistema de video para producción multicámara. Sistema de proyección visual. Conexión de audio, video e Intercom.
Aula Múltiple sede Santander Sistema de sonido. Equipos de proyección visual. Conexión de audio, video e Intercom.
Espacios externos (Plazoleta Bolívar y Santander, Gimnasio y Sede Bienestar Universitario) 5 Sistemas de sonido. Kit de micrófonos para diversos usos.
Laboratorio taller Equipos y herramienta para el mantenimiento de equipos del Centro.

Recursos

8 Sistemas de sonido móvil para producción de audio en eventos que no cuentan con recursos propios.
6 Sonidos portables.
52 Micrófonos para diversas aplicaciones.
15 Consolas de audio.
1 Sistema de iluminación para eventos con 8 cabezas LED, 2 cabezas móviles y 1 cámara de humo.
3 Auditorios dotados con sistema de producción audiovisual, sistema de proyección, sistema de intercomunicación e interconexión con la red interna y el sistema online de TV.
Total de eventos y reuniones académicas y administrativas atendidas durante el año 2015: 1004.

Fuente: Centro de Producción y Medios Audiovisuales

CENTRO DE PRODUCCIÓN Y MEDIOS AUDIOVISUALES

SOPORTE, CAPACITACIÓN Y ASESORÍA ACADÉMICA

Recursos

1 cabina de radio profesional montada sobre plataforma Pro Tools 11.
1 cabina de radio estándar montada sobre plataforma Adobe Audition CS6.
2 estaciones Mac de edición no lineal de video Adobe Premiere CS5.
3 estaciones PC de edición no lineal de video adobe premiere CS5.
25 cámaras de video en formatos mini DV, HDVh y HD.
Salas de prensa y redacción con estaciones de trabajo Web, Office, Macromedia y adobe CS5.
5 kit de luces para fotografía y cámara fotográfica con flex y exposímetro.
14 Cámaras fotográficas
2 estudios de televisión con parrilla básica de luces, teleprompter, monitor de video y cámaras para estudio.
1 laboratorio de fotografía análogo blanco y negro, con doce estaciones de ampliación dos zonas húmedas y de revelado.
1 estudio de fotografía con capacidad para 15 personas, con kit de apoyo compuesto por: mesa para productos y riel con 3 pantógrafos, deposito de equipos, camerino para modelos.
Servicios internos, externos y de producción institucional atendidos durante el año 2015: 4.732

Fuente: Centro de Producción y Medios Audiovisuales

CENTRO DE PRODUCCIÓN Y MEDIOS AUDIOVISUALES

PRODUCCIÓN INSTITUCIONAL – CANAL LIBERTADOR RADIO Y TELEVISIÓN

Recursos

<p>Máster Canal Libertador:</p> <ul style="list-style-type: none"> Sistema de audio y video con 22 entradas en SD (NTSC) y 120 puntos de recepción y grabación multiformato. Sistema multiplexado de 9 canales e intercomunicación de 8 canales de doble vía. Sistema de transmisión Vía Streaming de audio y video. 	
<p>Máster Digital estudios de Televisión:</p> <ul style="list-style-type: none"> Sistema con 8 entradas de Video y 12 de audio, grabación y reproducción en multiformato. 	
<p>Cabina de Radio profesional:</p> <ul style="list-style-type: none"> Sistema de grabación y postproducción de audio no lineal de 20 canales. Software Protools 7.2 y Adobe Audition 6. Plataformas de edición de Video MAC y PC 	
<p>Equipo de Grabación:</p> <ul style="list-style-type: none"> 1 Kit de Cámara DVC PRO 3 CCD, 1 Kit de Cámara HDV 3 CMOS, 2 Kit de Cámara HD 3 MOS, 2 kit de Luces. 	
<p>Sala de multicopiado:</p> <ul style="list-style-type: none"> Sistema para copiado y transfer multiformato 	
<p>Sistema Online de radio y Televisión:</p> <ul style="list-style-type: none"> Computadores HP Para Transmisión Y almacenamiento de archivos de audio. 1 Consola de audio de 16 Canales 4 Micrófonos profesionales con audífonos 	
<p>Sistemas Móviles de Audio y Video:</p> <ul style="list-style-type: none"> 2 Rack de transporte Consola de audio de 14 CH Mezclador de video de 4 CH Sistema de grabación HDD 3 Portátiles 	
<p>Salas de edición no lineal de video:</p> <ul style="list-style-type: none"> 2 Plataformas de edición en Mac. Software Final Cut Estudio 7.1. 	
<p>Equipo de grabación:</p> <ul style="list-style-type: none"> 1 kit de cámara DVCAM 3 CCD. 1 Soporte de cámara DRONE 1 Soporte de cámara STEADY CAM 1 Sistema de soporte profesional Portajib o mini grúa. 	<p>transmisiones en vivo año 2015: 63</p> <p>servicios de copiado año 2015: 251</p> <p>visitas canal de tvonline hasta diciembre de 2015: 58.114</p> <p>views del canal de tvonline año 2015: 3.174</p> <p>visitas radio online hasta diciembre de 2015: 43.236</p> <p>views radio online año 2015: 4.901</p>

Fuente: Centro de Producción y Medios Audiovisuales

10.1 RECURSOS BIBLIOGRÁFICOS Y DE HEMEROTECA

BIBLIOTECA HERNANDO SANTOS CASTILLO

ÁREAS DE SERVICIO

Salas de internet, base de datos y telemática	Espacio de apoyo informático académico adscrito a la biblioteca, su misión es apoyar la labor investigativa de la comunidad libertadora para el logro de sus objetivos en los campos de la docencia, la investigación y de extensión.
Sala Bloomberg	
Sala laboratorio Bolsa de valores de Colombia	
Sala de colección abierta	Cuneta con 8.854 títulos únicamente para uso interno, este tipo de material no se presta a domicilio, el usuario accede a la colección para ser consultada directamente en la sala
Sala lectura en grupo o de consulta general – Pablo Oliveros Marmolejo	Sala para realizar trabajos en grupo.
Cubículos de investigación	
Maleteros	La Biblioteca presta servicio de 116 casilleros para que los alumnos que van a ingresar a la sala de colección abierta, para guarden sus pertenencias
Alquiler de Portátiles	La Biblioteca cuenta con 34 portátiles para que los estudiantes los pueden alquilar y ser utilizados dentro de la Institución, para el desarrollo de sus actividades académicas.

Fuente: Dirección de la Biblioteca

BIBLIOTECA HERNANDO SANTOS CASTILLO

RELACIÓN DE RECURSOS DISPONIBLES - 2015

TIPO DE RECURSO	CANTIDAD		DESCRIPCIÓN
	Títulos	Ejemplares	
COLECCIÓN GENERAL	15.871	34.989	Material bibliográfico organizado por las áreas del conocimiento, disponible para todo tipo de usuario como estudiantes, profesores, funcionarios, egresados, estudiantes por convenio, material de consulta en la sala y se puede llevar a domicilio por 3 días con renovación por Opac.
COLECCIÓN DE REFERENCIA	287	663	Colección de referencia, permite obtener una información rápida, breve y exacta para conducirlos a la fuente de interés. Se encuentra en bibliografías, diccionarios, enciclopedias, directorios telefónicos y atlas, entre otros. Esta colección se encuentra organizada por áreas del conocimiento y dispuestos para su consulta inmediata en colección abierta abierta. Puede ser consultada por todos los usuarios, no tiene préstamo a domicilio
COLECCIÓN DE RESERVA			Colección de reserva son los títulos de libros seleccionados por docentes y bibliotecólogos por tener alta consulta, no se presta a domicilio, siempre permanece un ejemplar para su consulta se encuentra ubicado en la colección abierta. Se permite el préstamo para fotocopia por una hora.
COLECCIÓN DE MATERIALES ESPECIALES (VIDEOS, DVD, CD)	Audiovisual 1.502 Multimedial 1.287 Sonoteca 464	Audiovisual 2.044 Multimedial 3.706 Sonoteca 1125	Colección audiovisual, Multimedial, sonoteca son todas las obras, material acompañante en formato diferente al libro como CD, DVD, diapositivas etc. Material especial que se presta para consulta en sala y domicilio
COLECCIÓN ABIERTA	8.012	8.854	Colección abierta conformada por títulos de alta consulta, material de referencia, últimas adquisiciones, material que esta acceso directo con el usuario, material que solamente se presta para fotocopia.
COLECCIÓN LEGIS	22	38	Colección de libros legales de hojas intercambiables permite acondicionar las modificaciones sin alterar la totalidad del documento este tipo de colección es de uso interno.
COLECCIÓN MAPAS Y LAMINAS	24	26	Colección de mapas para préstamo en sala previamente clasificados de las regiones de Colombia y el Mundo.
COLECCIÓN DERECHO. COLECCIÓN DERECHO REFERENCIA	2.144 28	5.086 83	Colección especializada programa de Derecho, libro de consulta general con préstamo a domicilio, y referencia para consulta permanente
TRABAJOS DE GRADO	14.324	14.720	Colección de tesis integrada por trabajos de investigación realizados por los estudiantes de la Fundación Universitaria Los Libertadores, como requisito para la obtención del título tecnólogo, profesional y / o de especialización. Por disposiciones sobre derechos de autor la reproducción es restringida y el préstamo se realiza sólo para consulta interna; a partir del año 2008 estos se reciben en formato PDF, puede ser consultado por todo tipo de usuario.
BIBLIOTECA VIRTUAL	8.984	9.734	Colección conformada por libros en línea (e-book), Multidisciplinaria en texto completo por suscripción Biblioteca Virtual Pearson World Bank E-Library Plataforma virtual de contenidos electrónicos Alfaomega Biblioteca Digital Magisterio web 2.0 Plataforma de libros electrónicos McGraw-Hill Biblioteca digital Ecoe Biblioteca virtual Cengage Learning Biblioteca virtual Manual Moderno Astrea virtual o Astrea virtual libros en línea Gale Virtual Reference Library

Fuente: Dirección de la Biblioteca

BIBLIOTECA HERNANDO SANTOS CASTILLO

RELACIÓN DE RECURSOS DISPONIBLES - 2015

TIPO DE RECURSO	CANTIDAD		DESCRIPCIÓN
	Titulos	Ejemplares	
BASES DE DATOS ESPECIALIZADAS NACIONALES E INTERNACIONALES	23.674		Business _Negocios bases de datos especializadas
			ABI/INFORM Trade & Industry
			Banking Information Source
			ProQuest Agriculture Journals
			ProQuest Career and Technical Education: Social Sciences
			ProQuest Criminal Justice
			ProQuest Education Journals
			ProQuest Psychology Journals
			ProQuest Research Library Core
			ProQuest Advanced Technologies & Aerospace Collection: Tecnología aeronáutica
			Aerospace Database information
			ProQuest Computer Science Collection
			Electronics & Communications Abstracts information
			ProQuest Advanced Technologies & Aerospace Journals information
			Virtual Pro Revista virtual de procesos industriales
			IEEE. (Institute of Electrical and Electronics Engineers)
			MultiLegis
			Legismovil
			Ambientalex.info Base de datos jurídica ambiental
			Leyex.info Base de datos jurídica de tipo académico e investigativo
			Noticiera Oficial- Bgase de datos jurídica
			Auto Repair Reference Center™: Técnica y mecánica automotriz – Tecnología Base de datos especializada en automotriz
			Hospitality & Tourism Complete Base de datos especializada en hotelería y turismo Hotelería y Turismo
			Academic Search Complete
			Business Source® Complete
			PSICODOC
			International Financial Statistics Browser (IFS)
			World Development Indicators Online
			Legiscomex.com -Especializada en comercio internacional
			Pivot -Servicio de apoyo financiero y colaborativo a la investigación
			Britannica Digital Learning
			BRITANNICA ACADEMIC EDITION search.eb.com
			BRITANNICA IMAGE QUEST quest.eb.com
BRITANNICA MODERNA moderna.eb.com			
PUBLICACIONES PERIÓDICAS	267	7.658	Colección conformada por publicaciones periódicas especializadas, periódicos de consulta en sala, por todo tipo de usuario

Fuente: Dirección de la Biblioteca

BIBLIOTECA HERNANDO SANTOS CASTILLO

BIBLIOTECA VIRTUAL

	Descripción	Títulos	Ejemplares
Biblioteca Virtual Pearson	Recurso digital con alrededor de 213 títulos best seller más importantes de esta editorial	213	300
World Bank E-Library	Es un portal electrónico con acceso a la colección completa de libros, reportes y otros documentos con una cobertura de 5.900 títulos publicados por el Banco Mundial durante los últimos años, incluyendo la totalidad de las publicaciones nuevas las cuales son indexadas tan pronto como aparece su versión en formato impreso, incluso World Bank E – Library ofrece acceso a documentos no disponibles en papel. La colección de libros incluye temas como: • Agricultura • Educación • Medio Ambiente • Finanzas • Globalización • Gobierno • Salud Desarrollo Urbano • Infraestructura	5.900	5.900
Plataforma virtual de contenidos electrónicos Alfaomega		185	185
Biblioteca Digital Magisterio web 2.0	Es una selección de más de 300 obras del catálogo, Magisterio, se lee "en línea" mediante una conexión a internet.	488	488
Plataforma de libros electrónicos McGraw-Hill	Colección Multidisciplinaria del fondo editorial McGraw-Hill 7 días a la semana, 24 horas al día, permite consultar hasta 2 usuarios concurrentes por libro. Ofrece los títulos como apoyo académico en los programas de ingeniería, ciencias económico-administrativas, ciencias básicas, ciencias sociales etc.	221	575
Biblioteca digital Ecoe	EBooks 7-24 ofrece los títulos de las más prestigiosas casas editoriales Colombianas y Latinoamericanas; libros de texto ampliamente utilizados para mediar los procesos de enseñanza-aprendizaje en programas de ingeniería, ciencias económico-administrativas, ciencias básicas, ciencias sociales y ciencias de la salud.	196	504
Biblioteca virtual Cengage Learning	Cuenta con algunos títulos en línea de acceso 7X24. Textos básicos para los diferentes programas	73	74
Biblioteca virtual Manual Moderno	Plataforma de libros electrónicos de consulta 7X24, libros textos que cubren los contenidos programáticos de los diferentes programas	96	96
Astrea virtual o Astrea virtual libros en línea	Astrea Virtual es en esencia un servicio web en el cual Usted podrá buscar cualquier contenido de carácter jurídico más de 1400 títulos con información nacional de Argentina e internacional	1.412	1.412
Gale Virtual Reference Library	Es una base de datos de enciclopedias, almanaques y fuentes de referencia especializadas para búsquedas multidisciplinarias. Libros texto en todas las áreas: Arte, Negocios, Medio Ambiente, Medicina, Ciencias Sociales e Ingenierías	200	200
	Total títulos libros en línea	8.984	9.734

Fuente: Dirección de la Biblioteca

BIBLIOTECA HERNANDO SANTOS CASTILLO

BASES DE DATOS

Bases de datos		Descripción
Plataforma ProQuest	<p>Cubre una amplia gama de áreas del conocimiento convirtiéndola en una Base de datos hemerográfica multidisciplinaria que incluye texto completo de más de 10.000.000 publicaciones y/o títulos de revistas especializadas, para un total 9 bases de datos temáticas por áreas., tales como Administración, Negocios, banca, Contaduría Ciencias de la Educación, ciencias Sociales, Ciencias Humanas, Ciencias Puras, Psicología, Ingenierías, Sistemas, Telecomunicaciones https://www.youtube.com/watch?v=Pha72eW32PE&list=PL-aFAdxOSTDfr-XrfgjPAYwZTYw42k-p</p>	
	Business - Negocios bases de datos especializadas	<p>Lanzada a principios de los 70, ABI/INFORM sigue siendo el modelo de referencia en lo referente a bases de datos de investigación en negocios. El exhaustivo conjunto de contenido masivo de ABI/INFORM Complete, que incluye revistas importantes con texto completo y títulos buscados de la prensa de negocios, así como publicaciones sectoriales importantes, tesis doctorales, actas de conferencia e informes de mercado, ayudará a los investigadores actuales a resolver problemas del futuro.</p> <p>ABI/INFORM Global™ es una de las bases de datos de negocios más completas del mercado; ofrece la más reciente información sobre negocios y finanzas, para investigadores de todos los niveles. Incluye cobertura en profundidad de miles de publicaciones, la mayoría de ellas de texto completo. Con ABI/INFORM Global, los usuarios pueden obtener información acerca de condiciones empresariales, técnicas de gestión, tendencias empresariales, teoría y práctica de la gestión, tácticas y estrategias corporativas, y paisaje competitivo. ABI/INFORM Global incluye ABI/INFORM Archive, que ofrece un fichero extenso de muchas de las revistas de negocios más importantes del último siglo.</p> <p>Mediante acuerdos con algunas de las editoriales más prestigiosas del mundo, incluida Cambridge University Press, Dow Jones & Company, Emerald Group Publishing, Palgrave MacMillan, the Financial Times Group y the Economist Intelligence Unit—, ProQuest proporciona acceso a cientos de títulos de negocios fundamentales.</p>
	ABI/INFORM Global	
	ABI/INFORM Trade & Industry	<p>Con miles de títulos, la mayoría de ellos de texto completo, ABI/INFORM Trade & Industry™ proporciona a los profesionales de los negocios información fundamental sobre empresas, productos y ejecutivos, así como noticias y análisis en profundidad sobre tendencias de la industria y desarrollo. Con ABI/INFORM Trade & Industry, los usuarios pueden estudiar y comparar sectores específicos como alimentos y bebidas, farmacia, telecomunicaciones, informática, transporte, construcción y petroquímicas.</p>
	Banking Information Source	<p>Combina la difusión de Internet y la perspectiva de las revistas de la industria para proporcionar la herramienta de investigación más moderna en el campo de los servicios financieros. Con más de 500 fuentes de información de gran relevancia, simplemente no hay mejor manera de mantenerse informado</p>
	ProQuest Agriculture Journals	<p>ProQuest Agriculture Journals incluye las principales revistas agrícolas publicadas en Norteamérica. La base de datos consta de aproximadamente 300 títulos, estando la mayoría de ellos disponibles en texto completo. ProQuest Agriculture Journals cubre una amplia gama de temas relacionados con la agricultura, como:</p> <ul style="list-style-type: none"> • Ciencias veterinarias y animales • Ciencias de las plantas • Silvicultura • Acuicultura e industria pesquera • Granjas y sistemas de granjas • Economía agrícola • Alimentación y nutrición humana
	ProQuest Career and Technical Education: Social Sciences	
	ProQuest Criminal Justice	<p>Es una base de datos completa de revistas de justicia penal internacional y de Estados Unidos. La base de datos es una herramienta de investigación que resulta útil para estudiantes interesados en las profesiones de los campos de justicia penal, aplicación de la legislación, administración de los servicios correccionales, servicios antidrogas, rehabilitación, derecho familiar y seguridad industrial. La base de datos incluye resúmenes e indexación de 250 títulos, con más de 100 disponibles a texto completo</p>
	ProQuest Education Journals	<p>Ofrece a los usuarios acceso a aproximadamente 830 de las publicaciones educativas más importantes, de las cuales el 80%e incluyen a texto completo.</p> <p>Con una oferta de información completa sobre cientos de temas educativos.</p> <p>Ofrece información de publicaciones de variados temas educacionales y tecnologías aplicadas. No sólo cubre temas sobre la enseñanza superior, secundaria, primaria, sino que también enfoca temas como educación diferencial, educación para adultos y muchos más.</p>
	ProQuest Psychology Journals	<p>Ofrece resúmenes e indexación para más de 650 títulos con más de 540 títulos a texto completo. Los usuarios obtienen acceso a gráficos, diagramas, gráficos, tablas, fotografías y otros elementos gráficos esenciales para la investigación psicológica.</p> <p>Además, ProQuest Psychology Journals incluye 4.000 tesis a texto completo que representan un gama de disciplinas psicológicas entre las que se incluyen comportamiento, clínica, cognitiva, de desarrollo, experimental, industrial, de personalidad, psicobiología, psicométrica y psicología social.</p> <p>ProQuest Psychology Journals abarca una amplia gama de temas de publicaciones líderes sobre psicología y psicopatología. Además de la psicología clínica y social, también brinda cobertura de disciplinas relacionadas, incluidas la genética, la psicología de las empresas y la economía, la comunicación, la criminología, las adicciones, la neurología y el bienestar social, entre otras. Se citan a menudo varios títulos que tienen un fuerte impacto sobre ISI</p>

BIBLIOTECA HERNANDO SANTOS CALDERÓN

BASES DE DATOS

Bases de datos		Descripción	
Ingeniería	ProQuest Advanced Technologies & Aerospace Collection: Tecnología aeronáutica	ProQuest Advanced Technologies & Aerospace Collection	La recopilación contiene artículos de texto completo relacionados con la tecnología avanzada, acceso granular a millones de figuras y tablas de los artículos, y todos los registros bibliográficos de Advanced Technologies Database with Aerospace (ATDWA). ATDWA reúne la cobertura bibliográfica más exhaustiva sobre investigaciones, tecnologías emergentes, aplicaciones y empresas en las áreas de aeronáutica, astronáutica, informática y tecnologías de la información, electrónica, comunicaciones, dispositivos de estado sólido y ciencias espaciales
		Aerospace Database Information	Esta base de datos ofrece resúmenes e índices de más de 4.000 títulos por entregas y sin entregas, incluyendo contenido de AIAA y la NASA. La base de datos cuenta actualmente con más de 3.600.000 registros de publicaciones periódicas, ponencias, revistas profesionales, revistas de carácter general, libros, patentes e informes técnicos, y sus índices se remontan a principios de los 60. Abarca todos los aspectos de las investigaciones aplicadas en la industria aeroespacial y las ciencias espaciales.
		ProQuest Computer Science Collection	Esta base de datos de texto completo es el mejor recurso para los usuarios que necesitan acceso a una cobertura completa y mundial de temas informáticos, desde seguridad informática a comercio electrónico. Esta base de datos incluye tablas y figuras indexadas. La indexación profunda patentada de ProQuest captura y categoriza información, variables y otro contenido que se representa en tablas, mapas, fotografías y otras figuras que se incluyen generalmente en publicaciones científicas y que antes no se podían encontrar al buscar publicaciones.
		Electronics & Communications Abstracts information	Circuitos, fotónica, equipo e instrumentación de telecomunicaciones, sistemas eléctricos, ingeniería eléctrica - Artículos de revistas científicas Área(s) temática(s): Ciencia y tecnología
		ProQuest Advanced Technologies & Aerospace Journals Information	Esta recopilación ofrece una cobertura inigualable de determinadas disciplinas que abarca miles de publicaciones, muchas a texto completo.
	Virtual Pro	Revista virtual de procesos industriales	Es una Revista de Edición Mensual, recibida por suscriptores en más de 15 países hispanoamericanos. Se publican trabajos de investigación, artículos, manuales, libros (todo full text), software, tutoriales, herramientas complementarias, noticias, eventos, becas, documentos de gerencia y empresa, y además ejemplos de vida y documentos de liderazgo y crecimiento personal.
IEEE	(Institute of Electrical and Electronics Engineers)	Organización profesional internacional. Está dedicada al avance teórico y práctico de la ingeniería eléctrica, electrónica e informática. Con 3.701.608 items IEEE ofrece los contenidos electrónicos del Institute of Electrical and Electronics Engineers, que produce cerca del 30% de la literatura especializada en ingeniería del mundo entre conferencias, artículos científicos y estándares sobre ingeniería eléctrica de potencia, electrónica, computación, telecomunicaciones, telemática, mecatrónica, tecnología de control, procesamiento digital de señales, sistemas energéticos, entre otras ramas derivadas y correspondientes a la Ingeniería.	
Plataforma: derecho	Multilegis	Multilegis	Multilegis es una solución académica y empresarial especializada en el campo jurídico que permite a los usuarios contar simultáneamente con contenidos actualizados y rigurosos seleccionados de acuerdo a su necesidad. Acceso al portal de Noticias Jurídicas Legis Actualidad Jurídica en el lugar donde se encuentre. Este es un servicio informativo de los principales acontecimientos jurídicos en el momento en que ocurren. Cuenta con un cubrimiento diario de más de 60 entidades estatales con actualización permanente. Arancel electrónico: herramienta que permite la correcta y sencilla clasificación arancelaria de las mercancías ya que cuenta entre otros atributos con notas explicativas del sistema armonizado, resoluciones oficiales de clasificación arancelaria, índice de productos, nuevas aplicaciones, etc.
		Legismovil	Actualidad jurídica en noticias al instante y en línea, acceso a través del móvil o PC.
	Ambientales.info	Base de datos jurídica ambiental tipo académico e investigativo con información	Base de datos de tipo académica e investigativa con información ambiental nacional e internacional. Contiene más 3000 títulos entre los que se cuentan: Legislación Colombiana Ambiental 639 títulos (Leyes, Decretos, Jurisprudencia, Resoluciones, Acuerdos, Decisiones, Comp es, Políticas, Convenios etc.), Legislación Internacional Ambiental 412 títulos (Leyes Marco De Diferentes Países, Convenios, Acuerdos Internacionales 539 títulos, Protocolos, Tratados, Declaraciones y demás normatividad). Guías Ambientales 71 títulos (Guía Ambiental Sector Agroindustrial, Guía Ambiental Sector Aguas, Guía Ambiental Sector Industrial, Guía Ambiental Sector Infraestructura, Guía Ambiental Saneamiento, Guías Relacionadas, Guías Dama 600 títulos). Publicaciones Periódicas de las principales Universidades del País. Economía Ambiental, con una cobertura: 1900 – Presente, Actualización: Diaria vía internet
	Leyex.info	Base de datos jurídica de tipo académico e investigativo	Especializada en el área económica y jurídica de Colombia. Contiene 4.500 títulos entre leyes, decretos, resoluciones, circulares, acuerdos, jurisprudencia, tratados internacionales, códigos, noticias, revistas económicas y jurídicas 26 títulos universitarias, artículos etc. desarrollada especialmente para usuarios en búsqueda de información en estas áreas en una forma ágil y amigable, incluye además de las Revistas de las principales Facultades de Derecho de derecho en Colombia
Noticiero Oficial	Base de datos jurídica	Pública noticias del acontecer nacional especializadas en ámbitos jurídicos, tributarios, financieros, contables. La publicación está referenciada como un "Seriado Cultural y Educativo". Noticiero dedicado a publicar información especializada para ejecutivos en ámbitos jurídicos, tributarios, financieros, económicos, empresariales y documentos en general emanados por los diferentes organismos del estado. La base de datos se actualiza diariamente y contiene alrededor de 10.000 títulos	

BIBLIOTECA HERNANDO SANTOS CALDERÓN

BASES DE DATOS

Bases de datos		Descripción
Plataforma Ebsco	Auto Repair Reference Center™: Técnica y mecánica automotora – Tecnología	Base de datos especializada en automotriz
	Hospitality & Tourism Complete	Base de datos especializada en hotelería y turismo Hotelería y Turismo
	Academic Search Complete	Es la base de datos multidisciplinaria con texto completo para estudiantes, más valiosa y comprensiva del mundo, con más de 5.400 periódicos con texto completo, incluyendo más de 4.500 diarios arbitrados. Adicional al texto completo, esta base de datos ofrece la indización y resúmenes para más de 9.300 diarios y un total de 9.850 publicaciones incluyendo monografías, informes, procedimientos de conferencias, etc. Esta colección ofrece la incomparable cobertura en texto completo de la información en muchas áreas de estudio académico incluyendo, pero no limitado a: ciencia animal, antropología, área de estudio, astronomía, biología, química, ingeniería civil, ingeniería eléctrica, estudios étnicos y multiculturales, ciencia y tecnología de alimento, ciencias generales, geografía, geología, leyes, ciencia material, matemáticas, ingeniería industrial, música, ciencias farmacéuticas, física, psicología, religión y teología, ciencia veterinaria, estudios de las mujeres, zoología y muchos otros campos. Academic Search Complete ofrece información crítica de muchas fuentes únicas a esta colección masiva. La base de datos ofrece el contenido en formato pdf que proviene desde 1887, con la mayoría de títulos en texto completo en formato (investigable) nativo en pdf. Las referencias citadas investigables se proporcionan para casi 1.000 diarios. Academic Search Complete se actualiza diariamente y es disponible vía EBSCOhost. Esta base de datos se actualiza diariamente. Detalle de las publicaciones, año de cobertura, período de embargo, etc se encuentran en el siguiente enlace: http://www.ebscohost.com/titles/a9-journals.htm
	Business Source® Complete	Es la base de datos académica en el área económico-administrativa más importante a nivel mundial, ya que proporciona la mayor colección (11.255 títulos) de contenido bibliográfico y en texto completo (10.380 títulos). Business Source Complete contiene la mayor cantidad de publicaciones periódicas activas y arbitradas (peer-reviewed, 1.928 títulos) relacionadas con los negocios que cualquier otra base de datos disponible en el mundo. Como parte de su contenido esta base de datos ofrece índices y resúmenes para las publicaciones académicas más importantes y algunas de ellas con archivos retrospectivos que se remontan hasta 1886. Adicionalmente permite hacer búsquedas por citas referenciadas para más de 1.200 publicaciones. Business Source Complete contiene perfiles para los 20.000 autores más citados en la base de datos. Estudios de calidad revelan que Business Source Complete es una base de datos infinitamente superior por el contenido en texto completo de publicaciones en todas las disciplinas de negocios, incluyendo mercadotecnia, administración, administración de sistemas de información (MIS), administración de producción de operaciones (POM), contabilidad, finanzas y economía. Adicionalmente ofrece texto completo proveniente de publicaciones no periódicas incluyendo información financiera, libros, monografías, obras de referencia primarias, compendios de libros, memorias de conferencias, estudios de casos, reportes de investigación de inversiones, reportes industriales, reportes de investigación de mercados, reportes de países, perfiles corporativos, análisis DOFA y más. Esta base de datos se actualiza diariamente.
Especializada	PSICODOC	Base de datos especializada en Psicología y disciplinas afines EN ESPAÑOL. En PSICODOC se incluyen los trabajos publicados en revistas científicas, congresos y libros, procedentes de España y América Latina, desde 1975 hasta la actualidad. Encuentre en PSICODOC: 82.000 referencias, 8.000 enlaces a texto completos, 770 revistas, 650 actas de congresos, 2.200 libros compilados, 959 monografías. Encuentre en PSICODOC las siguientes áreas: Área de Educación, Área clínica, Área de trabajo y empresa, Área de la actividad física, Área de tráfico y seguridad, Área jurídica.
Plataforma Banco mundial	International Financial Statistics Browser (IFS)	Más de 32.000 ítems con cubrimiento de más de 200 países en áreas como las tasas de intercambio para todos los países miembros del Fondo Monetario Internacional. Ítems de las cuentas son: Inflación, deflación, liquidez internacional, tasas, precios, producción, transacciones internacionales, cuentas gubernamentales y cuentas nacionales de las demás áreas y países
	World Development Indicators Online	Es una base de datos de datos cuantitativos sumamente confiable siendo así, una herramienta esencial para comprender el desarrollo social y económico dado su enfoque al análisis de políticas, monitoreo de sus progresos y la evaluación de resultados. World Development Indicators Online es la principal fuente de datos de la economía mundial dando cuenta de 550 indicadores del desarrollo medidos desde 1960 en más de 200 países, estos indicadores incluyen indicadores sociales, económicos, financieros, de recursos naturales y medioambientales. El motor de búsqueda tiene una presentación por la cual los usuarios encontrarán la información necesaria de una manera fácil y precisa, además de dar la posibilidad de exportar los datos disponibles a archivos externos a la base de datos en formato Excel. Algunos de los indicadores que se encuentran en World Development Indicators Son: <ul style="list-style-type: none"> • Población y Demografía • Pobreza y Distribución • Producción y Uso de Energía • Urbanización • Medio Ambiente • Deuda Externa • Políticas de comercio exterior • Impuestos • Gastos Militares • Información y Tecnología • Educación y Salud • Turismo World Development Indicators une su gran utilidad a una facilísima accesibilidad necesaria para el estudio del crecimiento y desarrollo de los países alrededor del mundo.

BIBLIOTECA HERNANDO SANTOS CASTILLO

BASES DE DATOS

Bases de datos		Descripción
Administración Economía	Legiscomex.com	<p>ABC del comercio: teoría introductoria al comercio exterior, operaciones de ingreso y salida de mercancías en el país, herramientas propias de negocios internacionales</p> <p>Mercados: perfil económico y comercial de diversos países</p> <p>Inteligencia artificial: recursos para identificar oportunidades comerciales, bases de datos, estudios de mercado</p> <p>Integración económica: acuerdos comerciales, preferencias unilaterales</p> <p>Legislación: normativa de comercio exterior vigente</p> <p>Logística y transporte: almacenamiento, transporte, distribución, infraestructura y tarifas</p>
	Pivot	<p>Servicio que proporciona herramientas incomparables para descubrir oportunidades de financiación y apoyo colaborativo a la investigación. Este servicio responde a la creciente demanda de los investigadores para descubrir rápidamente oportunidades de financiación adecuadas y colaboración efectiva entre sí. Funding proporciona acceso a las fuentes más completas de financiación a nivel mundial; mejora la comunicación, la supervisión de proyectos de investigación; alerta sobre los plazos críticos para oportunidades de financiación y envía actualizaciones semanales de búsquedas de interés; permite la creación de grupos para compartir las oportunidades de financiación de forma permanente</p> <p>https://www.youtube.com/watch?feature=player_embedded&v=1s1i7mX8cU</p>
Investigaciones	BRITANNICA ACADEMIC EDITION search.eb.com	Diseñada específicamente para cumplir con los requisitos de investigación y productividad de universidades y bibliotecas académicas. Estudiantes y profesores disfrutarán de varios recursos desde una sola base de datos. Las búsquedas tendrán más resultados gracias a un gran contenido, que incluye los artículos de la enciclopedia, las fuentes primarias, e-books, multimedia, sitios Web relacionados, revistas EBSCO
	BRITANNICA IMAGE QUEST quest.eb.com	Los usuarios de cualquier edad se benefician con la gran variedad de imágenes para todas sus necesidades académicas. Las empresas y organizaciones como Corbis, Dorling Kindersley Images, Getty Images, National Portrait Gallery of London, National Geographic Society, Oxford Scientific y otras entidades.
	BRITANNICA MODERNA moderna.eb.com	Britannica Enciclopedia Moderna le da acceso a miles de artículos, recursos multimedia, mapas y mucho más! Es ideal para estudiantes y profesores que necesitan acceso a diferentes fuentes confiables en español. Britannica Enciclopedia Moderna es un portal completo de referencia online en español, creado especialmente para atender a las necesidades de la comunidad académica en Latinoamérica
	ProQuest Research Library Core	Base de datos multidisciplinaria

PUBLICACIONES INSTITUCIONALES

Revistas
Con Ingenio. Facultad de ingeniería
Dialéctica Libertadora. Formación humana o. 7 - 2015
Gaceta Libertadora. Facultad de Ciencias de la Comunicación
Perfiles Libertadores. Dirección de investigaciones
Polemikos. Programa de comunicación social y periodismo Nro. 8 2014
Tesis Psicológica. Facultad de Psicología
Vía juris. Facultad de políticas y relaciones internacionales
Cuadernos de estadística aplicada. Departamento de Ciencias Básicas
La PyME Manufacturera. Exportadora de Bogotá. Facultad de Ciencias Administrativas
Observatorio pedagógico de la infancia. Boletín Facultad de Ciencias de la educación
Boletín del observatorio de la competitividad empresarial. Facultad de Ciencias Administrativas
Boletín copaso

BIBLIOTECA HERNANDO SANTOS CASTILLO

PUBLICACIONES INSTITUCIONALES

Libros
Anotaciones para el estudio de la capa de ozono. Julio César González Navarrete, Departamento de investigaciones. 2011
Sacasales y otros males. José Ignacio Ardilla Lozada... [et al]. Facultad de Ciencias de la Comunicación, 2009
Cuando bailar es un martirio y otras crónicas y opiniones de colombianos del montón. Daniel Fernando Sabogal Neira. Facultad de Ciencias de la Comunicación, 2008
Competitividad y responsabilidad social de PYMES Bogotá. Investigaciones y estudios. Facultad de Ciencias Administrativas, 2009
Bases conceptuales para establecer indicadores de gestión sostenible y Asociatividad. Ciencias Administrativas, 2010
Globalización del derecho. Ius Humanitatis y política ambiental en Colombia. Paula Lucía Arévalo Mutiz. Facultad de Derecho, 2010
Derecho de la integración: Unión de Naciones Suramericanas UNASUR. Facultad de Derecho, 2011
Econometría 1 y 2. Ramiro Rodríguez Revilla. Facultad de Ciencias Económicas y Contables, 2011
Solucionario cálculo de Swokowski. Henry Sánchez, Departamento de Ciencias Básicas, 2006
Infancias contemporáneas. Transformaciones y nuevas perspectivas en el campo de la educación infantil. Germán Muñoz, Absalón... [et al]. Facultad de Ciencias de la Educación, 2010
Agencia de viajes. Guillermo Enrique Ariza Trujillo. Programa de Administración Turística y Hotelera. 2011
Proyecto leer televisión. Estrategias para el ejercicio ciudadano. Módulo 1. Consumos culturales y formas de ver TV. Alexis Pinilla Díaz y Guillermo Cárdenas Pinto. Facultad de Ciencias de la Comunicación, 2009
Proyecto leer televisión. Estrategias para el ejercicio ciudadano. Módulo 2. Políticas públicas sobre televisión. Alexis Pinilla Díaz y Guillermo Cárdenas Pinto. Facultad de Ciencias de la Comunicación, 2009
Proyecto leer televisión. Estrategias para el ejercicio ciudadano. Módulo 3. Educación del televidente. Alexis Pinilla Díaz y Guillermo Cárdenas Pinto. Facultad de Ciencias de la Comunicación, 2009
Psicosis y psicoanálisis I. Jairo Báez... [et al]. Facultad de Psicología, 2011
Manual de laboratorios. Dolly Enith Vargas Martínez. Facultad de Psicología, 2011
Cuatro documentos desde el psicoanálisis sobre la investigación de la psicosis en Colombia. Jairo Báez... [et al]. Facultad de Psicología, 2009
Yo informo, tú opinas, ellos se forman, todos comunicamos. Oscar Julián Cuesta M. Facultad de Ciencias de la Comunicación, 2011
Tecnologías de información y comunicación y educación superior virtual en Latinoamérica y el Caribe: evolución, características y perspectivas. Ángel H. Facundo Díaz. Rectoría, 2005
Usted, la violencia y la Paz. Hernán Linares Ángel. Presidencia del Claustro, 1996
Cálculo Integral en una variable. Jaime Andrés Robayo Mesa. Departamento de Ciencias Básicas, 2014
Estadística Descriptiva y Probabilidad con aplicaciones en R. Cristian Fernando Téllez Piñerez y Diego Fernando Lemus Polanía. Departamento de Ciencias Básicas, 2014
Estadística Inferencial con aplicaciones en R. Diego Fernando Lemus Polanía y Stalyn Yasid Guerrero Gómez. Departamento de Ciencias Básicas, 2014
Física Experimental: Fluidos y Termodinámica. Luz Ángela García Peñalzo. Departamento de Ciencias Básicas, 2014
Física Experimental: Oscilaciones y Ondas. Carlos Alberto Ávila Palacios. Departamento de Ciencias Básicas, 2014
Física Experimental: Electricidad y Magnetismo. Héctor Javier Hortúa Orjuela. Departamento de Ciencias Básicas, 2014
Física Experimental: Mecánica. Yamid E. Núñez de La Rosa. Departamento de Ciencias Básicas, 2014
Bogotá, escenarios de aprendizaje: un recorrido por la historia de la ciudad desde la conquista hasta la república. Gustavo Ernesto Altamar Laiseca. Departamento de Formación Humana y Social, 2014
Cine & Literatura: El matrimonio de la posible convivencia. Luis Carlos Muñoz Sarmiento. Departamento de Formación Humana y Social, 2014
Una mirada académica a la construcción de la paz. Eusebio Clavijo Sánchez, Mario Gallego y Roberto Herrera Cañón. Departamento de Formación Humana y Social, 2014
Manual de expresión oral para estudiantes universitarios. Pedro Luis Chamucero. Facultad de Ciencias de la Comunicación, 2014
Digitópolis I Diseño de aplicaciones interactivas para creativos y comunicadores. José David Cuartas Correa. Facultad de Ciencias de la Comunicación, 2014
El muro canicular Ilustración experimental. Steve Adrian Serrano. Facultad de Ciencias de la Comunicación, 2014
Guía Académica para la Producción Científica y su visibilización. Iveth Salamanca Ramírez, Diony Constanza Pulido Ortega y Jenny Paola Danna Buitrago. Facultad de Ciencias de la Comunicación, 2014
Modelo de Indicadores de Gestión Sostenible y Asociatividad -MIGSA- Un aporte a la medición de la Competitividad Empresarial, desde el Grupo Competir. Edgar Riveros Luque... [et al]. Facultad de Ciencias Administrativas, 2014
¿Qué es lo virtual de la educación virtual? Ana Claudia Roza Sandoval... [et al]. Dirección de Investigaciones, 2014
Plan de desarrollo institucional 2006 – 2010
Publicación conmemorativa 25 años

BIBLIOTECA HERNANDO SANTOS CASTILLO

CANTIDAD DE TÍTULOS - COLECCIÓN GENERAL Edición entre el 2000 y 2016-I

PROGRAMA / DEPARTAMENTO ACADÉMICO	NÚMERO DE TÍTULOS
Administración de Empresas	693
Comunicación Social - Periodismo	301
Contaduría Pública	208
Departamento de Ciencias Básicas	278
Departamento de Formación Humana y Social	80
Departamento de Idiomas	128
Derecho	1588
Diseño Gráfico	566
Economía	401
Especialización en Estadística	71
Ingeniería Aeronáutica	165
Ingeniería de Sistemas	958
Ingeniería Electrónica	407
Ingeniería Mecánica	174
Investigaciones	100
Licenciaturas	916
Psicología	422
Publicidad y Mercadeo	395
Técnica Profesional Automotriz	88
Total	7939

Fuente: Dirección de la Biblioteca

BIBLIOTECA HERNANDO SANTOS CASTILLO

CANTIDAD DE PUBLICACIONES SERIADAS

PROGRAMA	NÚMERO DE PUBLICACIONES SERIADAS
Administración	25
Administración Turística y Hotelera	13
Comunicación Social - Periodismo	4
Contaduría Pública	7
Cultura General	96
Derecho	44
Diseño Gráfico	5
Economía	35
Educación	10
Estadística	1
Ingeniería Aeronáutica	18
Ingeniería Industrial	5
Ingenierías	14
Institucional	3
Psicología	15
Publicidad y Merca deo	6
Técnica Profesional Automotriz	2
Total	303

Fuente: Dirección de la Biblioteca

BIBLIOTECA HERNANDO SANTOS CASTILLO

CANTIDAD DE TESIS ENTRE EL 2008 Y 2015

PROGRAMA ACADÉMICO	NÚMERO DE TESIS							
	2008	2009	2010	2011	2012	2013	2014	2015
Administración	8	45	113	156	75	31	11	2
Administración Turística y Hotelera	53	1	4	59	5	3		1
Comunicación social - Periodismo		16	34	19	11	8	10	4
Contaduría Pública	4	21	42	7	4	1	1	1
Derecho	5	4	6	2	1	3	1	7
Diseño Gráfico	41	85	58	52	52	19	4	4
Economía	4	63	42	8	9	1		4
Especialización en Administración de Empresas		1	10	1	2	6	10	1
Especialización en Didáctica del Arte			17	56	98	60	1	
Especialización en Educación Ambiental						15	82	70
Especialización en el Arte de Procesos de Aprendizaje						1	22	33
Especialización en Estadística Aplicada	2	14	16	22	26	11	20	17
Especialización en Gestión Logística			4					
Especialización en Informática y Multimedia en Educación	1		1	13	43	52	61	114
Especialización en Lúdica	10	4	5	256	230	83	106	164
Especialización en Pedagogía de la Recreación	62	980	44	346	318	49	21	32
Ingeniería Aeronáutica	51	48	36	18	22	33	37	15
Ingeniería de Sistemas	72	30	42	35	37	41	31	22
Ingeniería Electrónica	31	47	34	15	16	7	11	5
Ingeniería Industrial	58	51	19	7	19	18	17	9
Ingeniería Mecánica	26	20	26	7	10	3	3	5
Licenciatura en Educación Especial	22	40	28	24	22	24	8	5
Licenciatura en Pedagogía Infantil	56	61	23	40	30	24	27	10
Psicología	12	34	26	35	27	38	66	91
Publicidad y Mercadeo	38	5	21	9	19	17	6	2
Técnica Profesional Automotriz				1	1	1		3
Tecnología en Gestión comercial y Financiera			4	6				
Total	556	1570	655	1194	1077	549	556	621

Fuente: Dirección de la Biblioteca

BIBLIOTECA HERNANDO SANTOS CASTILLO

E-LIBROS - CONSULTAS MENSUALES 2015

Mes	E-Books										Total
	FMI E-books SWB	E-books Astrea virtual	E-books Pearson	E-books Alfaomeg a	E-books Mc Graw- Hill	E-books Ecoe	E-books Magisterio	E-books Manual Moderno	E-books Cengage Learning	Gale Virtual Referenc e Library	
Enero	77	10	46	101	163	116	37				550
Febrero	111	870	50	479	781	433	222				2.946
Marzo	130	720	696	358	388	366	121				2.779
Abril	142	735	814	528	1.488	940	187				4.834
Mayo	173	534	588	202	970	280	136				2.883
Junio	201	88	156	74	125	88	49				781
Julio	246	50	144	101	141	99	27	12	10		830
Agosto	300	845	945	526	976	494	73	98	122	173	4.552
Septiembre	359	534	773	446	619	550	207	130	151	463	4.232
Octubre	428	268	853	251	729	615	326	107	192	99	3.868
Noviembre	480	485	321	286	181	149	251	58	107	92	2.410
Diciembre	160	71	24	15	18	18	9	2	5	21	343
Total	2.807	5.210	5.410	3.367	6.579	4.148	1.645	407	587	848	31.008

BASES DE DATOS - CONSULTAS MENSUALES 2015

Mes	Bases de datos																			Total	
	ProQuest General	ProQuest Advance d Techno logies &	LeyexInfo	Ambiental ex	Auto Repair	Hospital	VirtualPro	Noticiero Oficial	Psicodoc	Legism ovil	Multilegis	Legisco mex	IEEE	Apa PsyCnet	Pivot	Britannica			FMI		
															Moderna	Image Quest	Academica	Total	IFS		
Enero	1.967	98	5.541	1.467		151	15	4.151	87	10	283	2.305	247	3	32	4	5	42	51	18	16.426
Febrero	10.818	603	8.680	1.987	84	2.301	826	5.671	1.041	15	887	17.484	2.445	162	80	276	1.027	985	2.288	34	55.406
Marzo	10.410	221	11.449	3.972	86	694	2.329	7.542	2.044	28	1.307	3.108	2.532	194	29	156	1.316	1.598	3.070	29	49.044
Abril	10.464	283	7.763	3.907	98	940	387	7.892	568	32	1.102	1.716	1.172	125	10	563	1.206	1.330	3.099	41	39.599
Mayo	6.236	118	6.572	1.703	75	521	480	6.621	584	41	1.476	1.031	1.211	112	44	365	935	883	2.183	49	29.057
Junio	1.114	51	3.228	492	59	123	21	3.695	134	14	622	191	548	21	8	134	40	120	294	46	10.661
Julio	1.580	11	2.069	989	7	144	320	5.643	70	7	331	644	212	11	137	13	41	191	53	12.282	
Agosto	7.399	333	5.304	5.918	87	20.805	1.496	8.342	436	7	1.068	1.631	617	150	23	435	2.987	3.067	6.489	67	60.172
Septiembre	9.192	1.198	5.294	6.495	87	19.815	1.121	6.891	677	21	1.169	939	558	279	57	379	3.034	2.961	6.374	75	60.242
Octubre	6.348	307	5.847	5.133	26	16.219	976	5.304	309	19	1.476	989	509	131	13	158	2.450	1.587	4.195	89	47.890
Noviembre	3.652	43	1.108	2.764	12	9.317	761	4.179	87	16	1.528	2.141	243	125	7	145	635	965	1.745	94	27.822
Diciembre	761	41	1.509	448	11	1.101	177	16	2	2	853	12	39	1	25	35	10	70	23	5.066	
Total	69.941	3.307	64.364	35.275	632	72.131	8.909	65.947	6.039	212	12.102	32.191	10.333	1.314	303	2.777	13.683	13.589	30.049	618	413.667

BIBLIOTECA HERNANDO SANTOS CASTILLO

SERVICIOS BIBLIOTECA - CONSULTAS MENSUALES 2015

Meses	Préstamos Domicilio			Colección abierta			Buzón	Préstamos Cubículos	Salas				Capacitaciones		Convenios	Préstamo Equipos			Repositorio Institucional			
	Colección General	Renovaciones	Total	Préstamos Sala	Fotocopia	Total			Sonoteca	Bloomberg Alumno	Sesiones	BVC	Alumnos	Sesiones		Portátiles	Tablet	Total	Nacional	Internacional	Total	
Enero	244	29	273	159	6	165		8		57			175	13		2		2				
Febrero	5.206	915	6.121	2.804	117	2.921	458	330		491			665	45	35	67	6	73				
Marzo	4.079	707	4.786	2.550	66	2.616	354	340		316			623	41	11	144	2	146				
Abril	3.825	769	4.594	1.859	48	1.907	295	388		312			222	15	44	182		182				
Mayo	3.765	636	4.401	2.789	80	2.869	252	495		358			100	7	31	263		263				
Junio	862	59	921	724	391	1.115	40	123		120			91	6	12	60		60				
Julio	604	49	653	742	21	763		51		13			113	6	53	3	7	10	300	3	303	
Agosto	4.002	735	4.737	2.574	75	2.649	236	381	7	305		67	595	42	56	59	80	139	250	13	263	
Septiembre	3.785	683	4.468	3.199	43	3.242	266	469		380		61	318	23	63	101	110	211	264	274	538	
Octubre	4.242	600	4.842	2.114	28	2.142	141	426		372		83	83	5	21	185	309	494	4.011	100	4.111	
Noviembre	2.372	370	2.742	2.020	38	2.058	156	312		235		21			23	212	33	245	2.490	405	2.895	
Diciembre	99	6	105	260	2	262	5	14								5		5	2.555	580	3.135	
Total	33.085	5.558	38.643	21.794	915	22.709	2.203	3.337	7	2.959	0	232	2.985	203	349	1.283	547	1.830	9.870	1.375	11.245	

SERVICIOS BIBLIOTECA – 2011 a 2015

Año	Préstamos Dom.			Colección abierta			Buzón	Préstamos Cubículos	Salas				Capacitaciones		Convenios	Préstamo Equipos			Repositorio Institucional			Total	
	Colección General	Renovaciones	Total	Préstamos Sala	Fotocopia	Total			Sonoteca	Bloomberg Alumno	Sesiones	BVC	Alumnos	Sesiones		Portátiles	Tablet	Total	Nacional	Internacional	Total		
2011	39.496		39.496	5.883		5.883							605	33	177								86.994
2012	47.854		47.854	15.182	1.880	17.062		470					1.968	124	848								227.339
2013	64.231	4.232	68.463	18.476	1.419	19.895	5.039	858					3.847	289	987								408.221
2014	61.621	7.333	68.954	20.205	414	20.619	4.082	2.256	43	1.036	6		2.409	173	709								443.826
2015	33.085	5.558	38.643	21.794	915	22.709	2.203	3.337	7	2.959	0	232	2.985	203	349	1283	547	1.830	9.870	1.375	11.245	531.174	

Fuente: Dirección de la Biblioteca

BIBLIOTECA HERNANDO SANTOS CALDERÓN

BASES DE DATOS – 2011 a 2015

Año	Bases de datos																			Total			
	ProQuest	ProQuest Advanced Techno	LeyexInfo	Ambientalex	Auto Repair	Hospital	VirtualPro	Noticiero Oficial	Psicodoc	Legism ovil	Multilegis	Legisco mex	IEEE	Apa PsyCnet	Pivot	B. D. Cengage	Britannica				FMI		
																	Moderna	Image Quest	Academica		Total	IFS	
2011	11.086		13.541	5.855	308		215	3.817	5.650														40.472
2012	39.860		21.861	24.462	2.800	5.320	1.193	10.407	8.019		22.927												136.849
2013	76.753		55.145	40.088	380	8.614	786	34.698	15.048		11.895		12.085			17.600						199	273.291
2014	76.084	1.702	73.184	34.397	151	4.400	224	100.535	13.092	1.277	12.913	7.673	7.764			45.447						270	379.113
2015	69.941	3.307	64.364	35.275	632	72.131	8.909	65.947	6.039	212	12.102	32.191	10.333	1.314	303		2.777	13.683	13.589	30.049	618	413.667	

E-LIBROS – 2011 a 2015

Año	E-Books											Total
	FMI		E-books Astrea virtual	E-books Pearson	E-books Alfaomeg a	E-books Mc Graw- Hill	E-books Ecoe	E-books Magisterio	E-books Manual Moderno	E-books Cengage Learning	Gale Virtual Referenc e Library	
	E-books SWB											
2011												
2012				620						361		981
2013	552		478	3.034				185		1.068		5.317
2014	1.273		2.870	3.449	1.395	1.897	251	629		3.745		15.509
2015	2.807		5.210	5.410	3.367	6.579	4.148	1.645	407	587	848	31.008

Fuente: Dirección de la Biblioteca

BIBLIOTECA HERNANDO SANTOS CASTILLO

ADQUISICIONES Y USO DE BASE DE DATOS – 2011 a 2015

Recurso	2011			2012			2013			2014			2015		
	Total Consultas	Inversión	Valor consulta	Total Consultas	Inversión	Valor Consulta	Total Consultas	Inversión	Valor consulta	Total Consultas	Inversión	Valor consulta	Total Consultas	Inversión	Valor consulta
ProQuest	11.086	\$45.175.610	\$4.075	39.860	\$33.560.000	\$842	76.753	\$51.473.502	\$671	76.084	\$34.323.000	\$451	69.941	\$40.571.000	\$580
ProQuest Advanced Technologies & Aerospace Collection		13.175.610			\$13.336.502		2.909	\$16.154.124	\$5.553	1.734	\$17.235.000	\$9.939	3.307	\$24.458.098	\$7.396
Leyexinfo	13.541	\$13.157.000	\$972	21.861	\$13.670.000	\$625	55.145	\$14.060.000	\$255	73.184	\$14.560.000	\$199	64.364	\$15.060.000	\$234
Ambientalex	5.855	\$12.700.000	\$2.169	24.462	\$13.170.000	\$538	40.088	\$13.560.000	\$338	34.397	\$13.960.000	\$406	35.275	\$14.560.000	\$413
Auto Repair	308	\$4.400.875	\$14.289	2.800	\$4.681.644	\$1.672	380	\$4.804.452	\$12.643	151	\$5.123.988	\$33.934	632	\$7.141.600	\$11.300
Hospitality & Tourism				5.320	\$7.113.921	\$1.337	8.614	\$8.073.990	\$937	4.400	\$8.644.590	\$1.965	72.131	\$12.554.000	\$174
VirtualPro	215			1.193	\$3.170.000	\$2.657	786	\$3.660.200	\$4.657	224	\$4.500.000	\$20.089	8.909	\$4.770.000	\$535
Noticiero Oficial	3.817			10.407	\$13.500.000	\$1.297	34.698	\$13.905.000	\$401	100.535	\$14.322.000	\$142	65.947	\$15.000.000	\$227
Psicodoc	5.650	\$13.565.000	\$2.401	8.019	\$14.243.250	\$1.776	15.048	\$14.812.980	\$984	13.092	\$15.553.000	\$1.188	6.039	\$16.175.000	\$2.678
Multilegis				22.927	\$24.184.000	\$1.055	11.895	\$25.650.000	\$2.156	12.913	\$25.650.000	\$1.986	12.102	\$25.500.000	\$2.107
Legismovil										1.277			212		\$0
Legiscomex										7.673	\$12.875.000	\$1.678	32.191	\$13.390.000	\$416
IEEE							12.085	\$150.000.000	\$12.412	7.764	\$146.841.883	\$18.913	10.333	\$192.942.000	\$18.672
Apa PsyCnet													1.314		\$0
Pivot											\$10.000.000		303		\$0
B. D. Cengage							17.600	\$14.500.000	\$824	45.447	\$15.000.000	\$330			
Britannica Moderna													30.049	\$20.931.370	\$697
Sistema Aleph														\$85.958.775	
FMI -IFS							199	\$4.933.333	\$24.791	270	\$5.336.566	\$19.765	618	\$8.416.800	\$13.619
FMI - E-books SWB							552	\$9.866.666	\$17.874	1.273	\$10.671.333	\$8.383	2.807	\$8.416.800	\$2.999
E-books Astrea virtual							552	\$22.800.000	\$41.304	2.870	\$12.000.000	\$4.181	5.210	\$12.000.000	\$2.303
E-books Pearson				620	\$15.000.000	\$24.194	3.034	\$15.000.000	\$4.944	3.449	\$15.000.000	\$4.349	5.410	\$24.000.000	\$4.436
E-books Alfaomega										1.395	\$7.101.500	\$5.091	3.367	\$9.892.400	\$2.938
E-books Mc Graw-Hill										1.897	\$15.234.400	\$8.031	6.579		\$0
E-books Ecoe										251	\$9.500.000	\$37.849	4.148	\$14.700.000	\$3.544
E-books Magisterio							185	\$2.475.000	\$13.378	629	\$6.500.000	\$10.334	1.645	\$6.500.000	\$3.951
E-books Manual Moderno													407	\$5.434.200	\$13.352
E-books G V R L													848	\$5.000.000	\$5.896
E-books Cengage Learning				361		\$0	1.068	\$14.500.000	\$13.577	3.745	\$15.000.000	\$4.005	587	\$3.857.400	\$6.571
Total Consultas por año	40.472	\$102.174.095	\$2.525	137.830	\$155.629.317	\$1.129	281.591	\$400.229.247	\$1.421	394.654	\$434.932.260	\$1.102	444.675	\$587.229.443	\$1.321

Fuente: Dirección de la Biblioteca

BIBLIOTECA HERNANDO SANTOS CASTILLO

INSTITUCIONES EN CONVENIO

Instituciones con Convenio		
Acofi	Escuela de Posgrados Fuerza Aérea de Colombia	Universidad Abierta y a Distancia - UNAD -
Acrip Bogotá y Cundinamarca	Escuela Militar de Aviación Marco Fidel Suarez	Universidad Antonio Nariño - UAN -
Aeronáutica Civil	Escuela Militar de Cadetes Gral. José María Córdoba	Universidad Autónoma de Colombia
Ascolfa	Escuela Superior de Ciencias Empresariales - ECIEM -	Universidad Autónoma de Occidente
Biblioteca Luis Ángel Arango	Fedepalma	Universidad Autónoma del Caribe
Cámara de Comercio de Bogotá	Fuerzas Militares de Colombia - Ejército Nacional Escuela de Aviación	Universidad Autónoma Latinoamericana
Cinep	Fundación Universitaria del Área Andina	Universidad Católica de Colombia
Cedinpro	Fundación Centro de Investigación Docencia y Consultoría Administrativa - CIDCA -	Universidad Católica Popular del Risaralda
Centro de Documentación Parques Nacionales Naturales	Fundación de Educación Superior - INSUTEC -	Universidad Colegio Mayor de Cundinamarca
Colegio de Estudios Superiores de Administración - Cesa -	Fundación Educación Superior San José	Universidad Cooperativa de Colombia
Compensar Unipanamericana Institución Universitaria	Fundación para la Educación Superior San Mateo	Universidad de América
Contraloría General de la República	Fundación Universidad Central	Universidad de Caldas
Corpoica	Fundación Universitaria Agraria de Colombia	Universidad de Ciencias Aplicadas y Ambientales - U.D.C.A.
Corporación Universitaria Minuto de Dios	Fundación Universitaria Cafam- Unicafam	Universidad de la Sabana
Corporación de Educación Superior - CEART	Fundación Universitaria Católica del Norte	Universidad de la Salle
Corporación Escuela de Artes y Letras Institución Universitaria	Fundación Universitaria Cervantina San Agustín	Universidad de San Buenaventura
Corporación Instituto Superior de Educación Social - ISES -	Fundación Universitaria del Área Andina	Universidad Simón Bolívar
Corporación Internacional para el Desarrollo Educativo - CIDE -	Fundación Universitaria Konrad Lorenz	Universidad del Llano
Corporación Unificada Nacional de Educación Superior - CUN -	Fundación Universitaria Luis Amigo	Universidad del Rosario
Corporación Universitaria de Colombia Ideas	Fundación Universitaria Monserrate	Universidad del Tolima
Corporación Universitaria de la Costa	Fundación Universitaria San Alfonso	Universidad del Valle
Corporación Universitaria Iberoamericana	Fundación Universitaria San Martín	Universidad Distrital Francisco José de Caldas
Corporación Universitaria Republicana	Fundación Universitaria Sanitas	Universidad Ean
Corporación Universitaria Unitec	Hemeroteca Nacional Universitaria	Universidad El Bosque
Departamento Nacional de Planeación	Institución de Educación Superior San Mateo	Universidad Externado de Colombia
Dirección de Impuestos y Aduanas Nacionales - DIAN -	Institución Universitaria de Colombia	Universidad Incca de Colombia
Escuela de Suboficiales de la Fuerza Aérea Colombiana ESUFA	Institución Universitaria Inpahu	Universidad Jorge Tadeo Lozano
Escuela Superior de Administración Pública	Instituto Colombiano de Antropología e Historia	Universidad la Gran Colombia
Escuela Colombiana de Carreras Industriales - ECCI -	Instituto Geográfico Agustín Codazzi	Universidad Libre
Escuela Colombiana de Ingeniería Julio Garavito	Instituto Militar Aeronáutico Subdirección Académica	Universidad Manuela Beltrán
Escuela Colombia de Rehabilitación - ECR - Institución Universitaria	Ministerio de Hacienda	Universidad Mariana
Escuela de Ingenieros Militares	Ministerio de Minas y Energía	Universidad Militar Nueva Granada
Escuela de Aviación ESAVE, Fuerzas Militares de Colombia	Ministerio de Transporte	Universidad Nacional de Colombia
Escuela de Cadetes de Policía General Francisco de Paula Santander	Politécnico Gran Colombiano	Universidad Pedagógica Nacional
Escuela de Innovación Empresarial - ESIE -	Pontificia Universidad Javeriana	Universidad Piloto de Colombia
Escuela de Inteligencia y Contrainteligencia. B.G. Ricardo Charry Solano.	Secretaría de Participación y Comunicación para la Planeación	Universidad Santo Tomás
Escuela de Investigación Criminal Teniente Coronel Elkin Molina Aldana	Secretaría Distrital de Salud	Universidad Sergio Arboleda
Escuela de las Armas y Servicios	SENA	Universidad Simón Bolívar
Escuela de Posgrados de Policía Miguel Antonio Lleras Pizarro	Superintendencia de Sociedades	Universitaria Agustiniiana

Fuente: Dirección de la Biblioteca

BIBLIOTECA HERNANDO SANTOS CASTILLO

INSTITUCIONES EN CONVENIO

Convenio con instituciones Gubernamentales	Bibliotecas de Contenido General Nacionales e Internacionales	Bibliotecas de Locales
Biblioteca Luis Ángel Arango	Biblioteca Nacional de Colombia	Red de Bibliotecas Públicas del Distrito Capital
Cámara de Comercio de Bogotá	Biblioteca Nacional de España	
Colombia Estadística Contraloría General de la Nación	Bibliothèque Nationale de France	
Consejo Colombiano de Seguridad	Biblioteca Nacional de España	
Contraloría General de la República	Biblioteca Virtual de desarrollo Sostenible y Salud Ambiental	
Departamento Nacional de Planeación	British Library	
Empresa Colombiana de Petróleos	Instituto de Estudios Ambientales	
Ingeominas	Library of the Congress	
Instituto de Desarrollo Urbano	National Library of Canada	
Instituto de Hidrología meteorología y Estudios Ambientales		
Instituto Geográfico Agustín Codazzi		
Ministerio de Ambiente y Desarrollo territorial Instituto de Desarrollo Urbano		
Ministerio de transporte		
Veeduría Distrital		

Fuente: Dirección de la Biblioteca

10.6 EDUCACIÓN VIRTUAL Y A DISTANCIA

EDUCACIÓN VIRTUAL Y A DISTANCIA

PROGRAMAS ACADÉMICOS VIGENTES 2015:

Especializaciones Virtuales (#5):

Pedagogía de la Lúdica

El Arte en los Procesos de Aprendizaje

Educación Ambiental

Informática para el Aprendizaje en Red

Gerencia Estratégica de PYMES

Pregrados Distancia (#1):

Administración de Empresas

Pregrados Virtuales (#2):

Tecnología en Gestión Automotriz

Técnico Profesional en Servicio Automotriz

EDUCACIÓN VIRTUAL Y A DISTANCIA

NÚMERO DE AULAS VIRTUALES CREADAS EN EL AÑO 2015:

ÁREA	2015	
	I	II
ESPACIOS DISCIPLINARES	2692	2441
CIENCIAS ADMINISTRATIVAS	404	302
CIENCIAS DE LA COMUNICACIÓN	550	480
CIENCIAS ECONÓMICAS Y CONTABLES	226	210
DERECHO	263	261
EDUCACIÓN	237	221
INGENIERÍA	771	717
PSICOLOGÍA	241	250
ESPACIOS TRANSVERSALES	1230	654
CIENCIAS BÁSICAS	619	360
IDIOMAS	307	46
HUMANIDADES	179	132
EMPRENDIMIENTO	125	116
VIRTUAL DISTANCIA	325	390
ESPECIALIZACIONES	273	344
ADMON. EMPRESAS	52	46
CARTAGENA		51
Disciplinares		35
Transversales		16
Total	4247	3536

EDUCACIÓN VIRTUAL Y A DISTANCIA

PLATAFORMA

La institución cuenta con un Sistema de Administración del Aprendizaje (LMS) – para el manejo aulas virtuales: Black Board Learn versión 9.1 201419 (15.000 usuarios), el integra los siguientes módulos adicionales:

- Sistema de Conferencia WEB: BlackBoard Collaborate
- Repositorio de objetos digitales de aprendizaje: BlackBoard Content
- Acceso a través de Dispositivos Móviles: BlackBoard Mobile

Adicionalmente, se cuenta con un sistema especializado de enseñanza de idiomas, DEXWAY, (6.000 licencias semestrales), el cual no solo es apoyo para los espacios académicos de inglés, sino que también permite el aprendizaje de francés, alemán, español, italiano, portugués y ruso.

EDUCACIÓN VIRTUAL Y A DISTANCIA

CONTENIDOS VIRTUALES DESARROLLADOS

Modalidad Virtual	Modalidad Distancia
Multimedia Educativa III Electiva - E-Learning Electiva - Edumatica Gestión de Proyectos Pedagógicos Informática Educativa Electiva - TIC en Educación Inclusiva Electiva - Tendencias Educativas Emergentes Investigación e Innovación Educativa Didáctica para Ambientes Diversos de Aprendizaje Sociedad del Conocimiento y Aprendizaje en Red Fundamentos Conceptuales, Problemicos y Éticos de la Ecología Social Saneamiento básico e higiene ambiental Modelo pedagógicos y estrategias didácticas Ecología Social y Bioética Recreación Ecológica Ecología de Ambientes Rurales y Urbanos Desarrollo Humano Lúdica y Didáctica Expresiones Lúdicas Lúdica en Contexto Historia del Arte Arte y Proceso de Aprendizaje Didáctica del Arte, Expresión y Creatividad Arte, Creación y Pedagógica	Gestión Empresarial Fundamentos de Economía Teoría Administrativa Gestión del Conocimiento e Innovación Gerencia Financiera Liderazgo y Competencias Gerenciales Gestión de Procesos Introducción al Trabajo de Grado Liderazgo y habilidades gerenciales Decisiones Financieras
	Espacios transversales
	Fundamentos de matemáticas Cátedra Libertadora Ética y Responsabilidad Social Dinámicas Mundiales Contemporáneas Habilidades de Pensamiento Complejo y Resolución de Problemas
	Formación Continuada
	Uso Didáctico Herramientas WEB 2.0 Taller de producción 2D Taller de producción 3D Integración de audio Conceptualización e investigación Visualización y gestión de showreel
Material de apoyo a la metodología	
Video promocional programas virtual Modulo Inducción metodología virtual	

11. EDUCACIÓN NO FORMAL

EDUCACIÓN NO FORMAL

PROYECTOS DE EXTENSIÓN Y PROGRAMAS DE EDUCACIÓN CONTINUADA DESARROLLADOS EN EL 2015

No.	CENTRO DE COSTO	CIUDAD	TIPO DE PROGRAMA	No. CONTRATO	NOMBRE	EMPRESA Y/O CLIENTE	No. ASISTENTES	TIEMPO				RECURSOS			
								DURACIÓN	PRORROGA	PRIVADOS	PÚBLICOS				
1	10081	BOGOTÁ	CONTRATO DE PRESTACIÓN DE SERVICIOS	RC. 0020-2014	FIDUPREVISORA BOGOTÁ - CONVENIO 507-2012 COLCIENCIAS	FIDUCIARIA BOGOTÁ COMO VOCERA DEL PATRIMONIO AUTÓNOMO DENOMINADO FONDO NACIONAL DE FINANCIAMIENTO PARA LA CIENCIA, LA TECNOLOGÍA Y LA INNOVACIÓN FRANCISCO DE CLADAS	5.000 GRÁFICAS 110 SENSORES RAS 1 MODELO ESTIMACIÓN 50 ESTACIONES RADIOMÉTRICAS	10	MESES	2 MESES 4 MESES 1 MES -			X		
2	12213	BOGOTÁ	CURSO	ORDEN DE SERVICIO 004	COOTRAPELDAR	COOTRAPELDAR	30 PERSONAS	60	HORAS	- N/A	X				
3	10087	BOGOTÁ	CONVENIO DE ASOCIACIÓN	177-2014	INSTITUTO DISTRITAL DE TURISMO - IDT	INSTITUTO DISTRITAL DE TURISMO - IDT	TOTAL	6	MESES	1	MES			X	
	7745 PERSONAS														
	85 DOCENTES														
	1660 TAXISTAS														
	6000 PERSONAS														
10088	PUERTO CARREÑO	CONVENIO DE ASOCIACIÓN	682 DEL 18 DE DIC DE 2014	GOBERNACIÓN DE VICHADA	DEPARTAMENTO DEL VICHADA	TOTAL	6	MESES	-	N/A			X		
142 PERSONAS															
57 DOCENTES															
85 DOCENTES															
12212	FUNZA	CONVENIO DE ASOCIACIÓN	000143 DE 2015	ALCALDIA FUNZA - HAGAMOS LA TAREA	ALCALDIA DE FUNZA - SECRETARIA DE EDUCACIÓN	900 NIÑOS	10	MESES	-	N/A			X		
12210															
12211															
12214	BOGOTÁ	CURSO	PROPUESTA DEL 30-01-15	COOACUEDUCTO	COOACUEDUCTO	25 PERSONAS	20	HORAS	- N/A	X					
7	99990205	BOGOTÁ	CONTRATO DE PRESTACIÓN DE SERVICIOS	084-2015	IDEAM - CONTRATO 084	INSTITUTO DE HIDROLOGÍA, METEOROLOGÍA Y ESTUDIOS AMBIENTALES - IDEAM	733.500 GRÁFICAS	10	MESES	- N/A	X				
8	99990802	CARTAGENA	CONTRATO DE PRESTACIÓN DE SERVICIOS	022/15	CURSO DE INGLÉS - HOTEL LAS AMÉRICAS	PROMOTORA TURÍSTICA DEL CARIBE S.A.	70 PERSONAS	60	HORAS	-	N/A			X	
9				2				MESES		-					N/A
10				2				MESES		-					N/A
11				102				DÍAS		-					N/A
12	99992302	CARTAGENA	CONTRATO DE PRESTACIÓN DE SERVICIOS	7-333-131-2015-SED	PPPD DESARROLLO DEL PENSAMIENTO CIENTÍFICO EN LA INFANCIA	DISTRITO TURÍSTICO Y CULTURAL DE CARTAGENA DE INDIAS	120 ESTUDIANTES	6	MESES	- N/A		X			
13	99992403	CARTAGENA	ACUERDO MARCO DE COOPERACIÓN	X CONF	TALLER COACHING DE CIUDAD	CORPORACIÓN TURISMO CARTAGENA DE INDIAS	210 PERSONAS	1	MES	- N/A	X				
14	99992701	BOGOTÁ	CURSO	N/A	CURSO DE CONCILIADORES EN DERECHO	AL PÚBLICO (ABOGADOS LITIGANTES, ESTUDIANTES DE ÚLTIMO AÑO DE DERECHO, MAGISTRADOS, JUECES, FISCALES, PROCURADORES, PERSONEROS, NOTARIOS, DEFENSORES DE FAMILIA, DOCENTES DE LAS FACULTADES DE DERECHO.	19 PERSONAS	2	MESES	- N/A	X				

Fuente de datos: Gerencia de Promoción Institucional

12. PRESENCIA DE LA UNIVERSIDAD EN RANKING INTERNACIONALES

PRESENCIA DE LA UNIVERSIDAD EN RANKING INTERNACIONALES

SCIMAGO INSTITUTIONS RANKINGS SIR 2015 RANK: OUTPUT 2009 - 2013

Fundación Universitaria Los Libertadores

Country : Colombia (Latin America)

Sector: Higher Education

	SIR 2010 2004 - 2008	SIR 2011 2005 - 2009	SIR 2012 2006 - 2010	SIR 2013 2007 - 2011	SIR 2014 2008 - 2012	SIR 2015 2009 - 2013
Output	1	1	3	7	10	14
% International Collaboration	0	0	0	28,57	40	42,86
% Q1	0	0	0	0	0	0
Normalized Impact	0,08	0,08	0,12	0,05	0,04	0,03
Specialization Index	1	1	0,95	0,92	0,9	0,89
% Excellence	0	0	0	0	0	0
% Leadership	100	100	66,67	42,86	60	57,14
% Excellence with Leadership	0	0	0	0	0	0
Country Rank (Sector / Global)	59/77	60/85	66/88	71/95	69/100	69/99

Nota: Se ubica la Fundación Universitaria Los Libertadores a nivel Nacional en el SIR 2015 en la posición 69 entre 99.
Es de tener en cuenta que el número de IES principales en Colombia es de 288, luego 189 ni siquiera se nombran en la clasificación.

Fuente: http://www.scimagoir.com/pdf/iber_new/SIR%20ber%20COL%202015%20HE.pdf

PRESENCIA DE LA UNIVERSIDAD EN RANKING INTERNACIONALES

RANKING WEB UNIVERSIDADES - 2015

Universidad	Posición			
	Presencia	Impacto	Apertura	Excelencia
Fundación Universitaria Los Libertadores	8.529	12.577	11.206	5.484

Universidad	Colombia
Fundación Universitaria Los Libertadores	114 /288

El Ranking Web (Webometrics) de Universidades, se construye a partir de datos publicados en la web abierta (no intranets) e indizados por los motores de búsqueda. Indicadores de actividad e impacto (visibilidad web) se combinan en un indicador compuesto, y se produce una clasificación con una cobertura global. Incluye 21.000 universidades de todo el mundo

Fuente: <http://www.webometrics.info/es>

13. PANORAMA DE LA EDUCACIÓN EN COLOMBIA

COBERTURA:

INSTITUCIONES DE EDUCACIÓN SUPERIOR PRINCIPALES

Carácter	Oficial	No Oficial	Régimen Especial	Total
Universidad	31	50	1	82
Institución universitaria / Escuela tecnológica	16	92	12	120
Institución tecnológica	6	39	6	51
Institución técnica profesional	9	26		35
Total	62	207	19	288

Fuente: SACES
Fecha de corte: Diciembre 2014

TASA BRUTA DE COBERTURA (CENSO 2005)

Año	2006	2007	2008	2009	2010	2011	2012	2013	2014*
Matrícula en Pregrado	1.219.968	1.305.665	1.427.147	1.513.990	1.587.760	1.762.613	1.839.233	1.983.386	2.010.366
Población 17 - 21 años	4.061.334	4.125.881	4.187.317	4.241.585	4.284.916	4.319.415	4.342.603	4.354.649	4.356.453
Tasa de Cobertura	30,0%	31,6%	34,1%	35,7%	37,1%	40,8%	42,4%	45,5%	46,1%

Fuente: MEN - SNIES, DANE
*Cifra preliminar antes de auditorías, corte a abril de 2015

MATRÍCULA TOTAL INSTITUCIONES SEGÚN NIVEL DE FORMACIÓN

Nivel de Formación	2006	2007	2008	2009	2010	2011	2012	2013	2014*
Técnica Profesional	171.386	207.188	224.026	150.641	92.941	82.347	78.901	83.575	90.027
Tecnológica	175.862	188.249	239.954	347.741	449.686	520.754	539.507	603.688	600.329
Universitaria	872.720	910.228	963.167	1.015.608	1.045.133	1.159.512	1.220.825	1.296.123	1.320.010
Especialización	47.492	41.020	46.216	57.734	60.116	80.429	83.388	82.550	77.462
Maestría	13.099	14.393	16.624	19.681	23.819	30.360	32.745	39.488	45.710
Doctorado	1.122	1.431	1.544	1.806	2.326	2.920	3.063	3.800	4.257
Sin Información									390
Total	1.281.681	1.362.509	1.491.531	1.593.211	1.674.021	1.876.322	1.958.429	2.109.224	2.138.185

Fuente: MEN - SNIES
*Cifra preliminar antes de auditorías, corte a abril de 2015

COBERTURA:**PARTICIPACIÓN MATRÍCULA TOTAL**

Nivel de Formación	2006	2007	2008	2009	2010	2011	2012	2013	2014*
Técnica Profesional	13,4%	15,2%	15,0%	9,5%	5,6%	4,4%	4,0%	4,0%	4,2%
Tecnológica	13,7%	13,8%	16,1%	21,8%	26,9%	27,8%	27,5%	28,6%	28,1%
Universitaria	68,1%	66,8%	64,6%	63,7%	62,4%	61,8%	62,3%	61,5%	61,7%
Especialización	3,7%	3,0%	3,1%	3,6%	3,6%	4,3%	4,3%	3,9%	3,6%
Maestría	1,0%	1,1%	1,1%	1,2%	1,4%	1,6%	1,7%	1,9%	2,1%
Doctorado	0,1%	0,1%	0,1%	0,1%	0,1%	0,2%	0,2%	0,2%	0,2%
Total	100,0%	100,0%	100,0%	100,0%	100,0%	100,0%	100,0%	100,0%	100,0%

Fuente: MEN - SNIES

*Cifra preliminar antes de auditorías, corte a abril de 2015

CRECIMIENTO MATRÍCULA POR NIVEL DE FORMACIÓN

Nivel de Formación	2007	2008	2009	2010	2011	2012	2013	2014*	Crecimiento anual (2011-2014)
Técnica Profesional	20,9%	8,1%	-32,8%	-38,3%	-11,4%	-4,2%	5,9%	7,7%	3,0%
Tecnológica	7,0%	27,5%	44,9%	29,3%	15,8%	3,6%	11,9%	-0,6%	4,9%
Universitaria	4,3%	5,8%	5,4%	2,9%	10,9%	5,3%	6,2%	1,8%	4,4%
Especialización	-13,6%	12,7%	24,9%	4,1%	33,8%	3,7%	-1,0%	-6,2%	-1,2%
Maestría	9,9%	15,5%	18,4%	21,0%	27,5%	7,9%	20,6%	15,8%	14,6%
Doctorado	27,5%	7,9%	17,0%	28,8%	25,5%	4,9%	24,1%	12,0%	13,4%
Total	6,3%	9,5%	6,8%	5,1%	12,1%	4,4%	7,7%	1,4%	4,5%

Fuente: MEN - SNIES

*Cifra preliminar antes de auditorías, corte a abril de 2015

COBERTURA:**MATRÍCULA TOTAL POR SECTOR**

Sector	2006	2007	2008	2009	2010	2011	2012	2013	2014*
Pública	659.228	739.834	826.532	872.352	927.295	1.012.456	1.045.980	1.106.244	1.113.604
Privada	622.453	622.675	664.999	720.859	746.726	863.866	912.449	1.002.980	1.024.581
Total	1.281.681	1.362.509	1.491.531	1.593.211	1.674.021	1.876.322	1.958.429	2.109.224	2.138.185

Participación	2006	2007	2008	2009	2010	2011	2012	2013	2014*
Matrícula pública	51,4%	54,3%	55,4%	54,8%	55,4%	54,0%	53,4%	52,4%	52,1%
Matrícula privada	48,6%	45,7%	44,6%	45,2%	44,6%	46,0%	46,6%	47,6%	47,9%

Fuente: MEN - SNIES

*Cifra preliminar antes de auditorías, corte a abril de 2015

TASAS DE CRECIMIENTO MATRÍCULA POR SECTOR

Origen	2007	2008	2009	2010	2011	2012	2013	2014*
Pública	12,2%	11,7%	5,5%	6,3%	9,2%	3,3%	5,8%	0,7%
Privada	0,0%	6,8%	8,4%	3,6%	15,7%	5,6%	9,9%	2,2%

Fuente: MEN - SNIES

*Cifra preliminar antes de auditorías, corte a abril de 2015

TASA DE ABSORCIÓN INMEDIATA

Año	2014
ESTUDIANTES MATRICULADOS GRADO 11 (x-1)	503.862
ESTUDIANTES MATRICULADOS EN SNIES (x)	174.576
TASA DE ABSORCIÓN INMEDIATA	34,6%

Fuente: MEN - SIMAT - SNIES

La tasa de absorción inmediata se calcula tomando los estudiantes matriculados en grado 11 y registrados en SIMAT en el año X-1 y que aparecen registrados en SNIES en el año X

COBERTURA:**DESERCIÓN ESTUDIANTIL**

Tasa de deserción	2006	2007	2008	2009	2010	2011	2012	2013	2014*
Anual	12,9%	10,7%	12,1%	12,4%	12,9%	11,8%	11,1%	10,4%	10,3%

Fuente: SPADES

*Información con corte a diciembre de 2014

TASA DE COBERTURA EN AMÉRICA LATINA, 2009 - 2013

País	2009	2010	2011	2012	2013
Promedio América Latina y el Caribe	37,0%	41,0%	42,0%	44,0%	46,0%
Argentina	71,0%	75,0%	n.d.	74,0%	76,0%
Brasil	36,1%	n.d.	n.d.	n.d.	n.d.
Chile	59,0%	66,0%	71,0%	71,0%	74,0%
Colombia	37,1%	40,8%	42,4%	42,4%	45,5%
Cuba	115,0%	95,0%	80,0%	90,0%	95,0%
El Salvador	23,0%	23,0%	25,0%	24,0%	25,0%
México	27,0%	28,0%	29,0%	28,0%	29,0%
Panamá	45,0%	46,0%	n.d.	44,0%	44,0%
Paraguay	37,0%	35,0%	n.d.	28,0%	29,0%
Puerto Rico	81,0%	86,0%	86,0%	91,0%	95,0%
Uruguay	63,0%	63,0%	n.d.	70,0%	73,0%
Venezuela	78,1%	n.d.	n.d.	n.d.	n.d.

Fuente: UNESCO

COBERTURA:

TRÁNSITO EN ENTRE EL COLEGIO Y LA UNIVERSIDAD

PORCENTAJE DE BACHILLERES QUE INGRESAN DE MANERA INMEDIATA A LA EDUCACIÓN SUPERIOR

Resultado del seguimiento a:	
Estudiantes en grado 11 reportados en el 2013	Ingresaron a la Universidad en el I y II semestre del 2014
504.000	174.600

	Absorción inmediata
Bachilleres a nivel Nacional	34,60%
Bachilleres a nivel Bogotá	48,50%
Bachilleres de colegios del sector oficial	29,90%
Bachilleres de colegios del sector privado	49,60%
Bachilleres de colegios del sector oficial que ingresaron a I.E.S. Públicas	71,50%
Bachilleres de colegios del sector privado que ingresaron a I.E.S. Privadas	68,40%
Mujeres bachilleres	34,80%
Hombres bachilleres	34,50%
Bachilleres que se decidieron por formación a nivel universitario	58,00%
Bachilleres que se decidieron por formación a nivel tecnológica	38,00%
Bachilleres que se decidieron por formación a nivel técnica	4,00%

Fuente: M.E.N. - Boletín Educación Superior en Cifras, septiembre 16 de 2015.

CALIDAD:

INSTITUCIONES DE EDUCACIÓN SUPERIOR CON ACREDITACIÓN INSTITUCIONAL DE ALTA CALIDAD

Nombre de la Institución	Sector	Municipio del Domicilio	Fecha de la Acreditación	Resolución de la Acreditación	Vigencia de la Acreditación
Colegio de Estudios Superiores de Administración CESA	Privada	Bogotá D. C.	20/05/2015	7074	4
Colegio Mayor de Nuestra Señora del Rosario	Privada	Bogotá D. C.	27/12/2011	12229	8
Dirección Nacional de Escuelas	Oficial	Bogotá D. C.	28/09/2012	12327	4
Escuela Colombiana de Ingeniería Julio Garavito	Privada	Bogotá D. C.	27/11/2014	20273	4
Escuela de Ingeniería de Antioquia	Privada	Medellín	09/01/2015	592	6
Escuela de Suboficiales de la Fuerza Aérea Colombiana Andrés M. Díaz	Oficial	Madrid	11/12/2015	20147	4
Escuela Naval de Suboficiales ARC Barranquilla	Oficial	Barranquilla	30/04/2013	4826	4
Fundación Tecnológica Antonio de Arévalo	Privada	Cartagena	23/11/2012	15230	4
Fundación Universidad de Bogotá - Jorge Tadeo Lozano	Privada	Bogotá D. C.	13/08/2013	10688	4
Instituto Tecnológico Metropolitano	Oficial	Medellín	14/03/2014	3499	6
Pontificia Universidad Javeriana	Privada	Bogotá D. C.	06/03/2012	2323	8
Pontificia Universidad Javeriana	Privada	Cali	06/03/2012	2333	8
Universidad Autónoma de Bucaramanga	Privada	Bucaramanga	14/12/2012	16515	4
Universidad Autónoma de Manizales	Privada	Manizales	17/06/2015	8676	4
Universidad Autónoma de Occidente	Privada	Cali	06/09/2012	10740	4
Universidad Ces	Privada	Medellín	28/02/2014	2675	6
Universidad de Antioquia	Oficial	Medellín	14/12/2012	16516	10
Universidad de Caldas	Oficial	Manizales	14/12/2012	16514	6
Universidad de Cartagena	Oficial	Cartagena	26/02/2014	2583	4
Universidad de La Sabana	Privada	Chía	04/08/2010	6700	6
Universidad de La Salle	Privada	Bogotá D. C.	14/12/2012	16517	6
Universidad de Los Andes	Privada	Bogotá D. C.	09/01/2015	582	10
Universidad de Manizales	Oficial	Manizales	15/05/2015	6978	4
Universidad de Medellín	Privada	Medellín	12/08/2013	10606	6
Universidad del Cauca	Oficial	Popayan	05/04/2013	3218	6
Universidad del Norte	Privada	Barranquilla	28/12/2010	12745	8
Universidad del Valle	Oficial	Cali	27/01/2014	1052	10
Universidad Eafit	Privada	Medellín	16/03/2010	1680	8
Universidad Ean	Privada	Bogotá D. C.	19/09/2013	12773	4
Universidad Externado de Colombia	Privada	Bogotá D. C.	22/08/2012	9902	8
Universidad Icesi	Privada	Cali	09/01/2015	591	6
Universidad Industrial de Santander	Oficial	Bucaramanga	24/04/2014	5775	8
Universidad Nacional de Colombia	Oficial	Arauca	09/04/2010	2513	10
Universidad Nacional de Colombia	Oficial	Bogotá D. C.	09/04/2010	2513	10
Universidad Nacional de Colombia	Oficial	Leticia	09/04/2010	2513	10
Universidad Nacional de Colombia	Oficial	Manizales	09/04/2010	2513	10
Universidad Nacional de Colombia	Oficial	Medellín	09/04/2010	2513	10
Universidad Nacional de Colombia	Oficial	Palмира	09/04/2010	2513	10
Universidad Nacional de Colombia	Oficial	San Andrés	09/04/2010	2513	10
Universidad Militar Nueva Granada	Privada	Bogotá D. C.	16/07/2015	10683	6
Universidad Pedagógica y Tecnológica de Colombia	Oficial	Tunja	24/03/2015	3910	6
Universidad Pedagógica y Tecnológica de Colombia	Oficial	Duitama	24/03/2015	3910	6
Universidad Pedagógica y Tecnológica de Colombia	Oficial	Sogamoso	24/03/2015	3910	6
Universidad Pedagógica y Tecnológica de Colombia	Oficial	Chiquinquirá	24/03/2015	3910	6
Universidad Pontificia Bolivariana	Privada	Medellín	22/11/2010	10246	6
Universidad Santo Tomás	Privada	Bogotá D. C.	29/01/2016	1456	6
Universidad Santo Tomás	Privada	Bucaramanga	29/01/2016	1456	6
Universidad Santo Tomás	Privada	Tunja	29/01/2016	1456	6
Universidad Sergio Arboleda	Privada	Bogotá D. C.	09/01/2015	590	4
Universidad Tecnológica de Bolívar	Privada	Cartagena	07/07/2015	9794	4
Universidad Tecnológica de Pereira	Oficial	Pereira	22/05/2013	6189	8

Fuente: ICFES

FECHA DE CREACIÓN Y AÑOS DE FUNCIONAMIENTO DE ALGUNAS INSTITUCIONES DE EDUCACIÓN SUPERIOR

INSTITUCIÓN DE EDUCACIÓN SUPERIOR	Año de creación	Años de funcionamiento a 2015
Universidad Santo Tomás	1.580	435
Pontificia Universidad Javeriana	1.621	394
Colegio Mayor Nuestra Señora del Rosario	1.653	362
Universidad de Antioquia	1.803	212
Escuela Naval de Cadetes Almirante Padilla	1.808	207
Universidad del Cauca	1.827	188
Universidad Nacional de Colombia	1.830	185
Universidad de Cartagena	1.861	154
Universidad Externado de Colombia	1.886	129
Universidad de Nariño	1.904	111
Universidad Libre	1.922	93
Universidad Pedagógica Nacional	1.927	88
Universidad Pontificia Bolivariana	1.936	79
Instituto Caro y Cuervo	1.942	73
Universidad de Caldas	1.943	72
Universidad Colegio Mayor de Cundinamarca	1.945	70
Universidad del Valle	1.945	70
Fundación Universitaria Monserrate	1.948	67
Universidad de Los Andes	1.948	67
Universidad Industrial de Santander	1.948	67
Universidad Distrital Francisco José de Caldas	1.948	67
Universidad de Medellín	1.950	65
Universidad Pedagógica y Tecnológica de Colombia	1.953	62
Universidad del Tolima	1.955	60
Universidad del Magdalena	1.958	57
Universidad Tecnológica de Pereira	1.958	57
Universidad de Pamplona	1.960	55
Universidad Eafit	1.960	55
Escuela Superior de Administración Pública	1.961	54
Universidad Militar Nueva Granada	1.962	53
Universidad Piloto de Colombia	1.962	53
Politécnico Colombiano Jaime Isaza Cadavid	1.964	51
Universidad de La Salle	1.964	51
Fundación Universidad Central	1.966	49
Fundación Universidad del Norte	1.966	49
Universidad EAN	1.967	48
Universidad Mariana	1.967	48
Universidad del Quindío	1.967	48
Universidad Autónoma de Bucaramanga	1.969	46
Universidad Autónoma de Occidente	1.969	46
Universidad de San Buenaventura	1.970	45
Universidad Tecnológica de Bolívar	1.970	45
Universidad de La Sabana	1.979	36
Escuela Colombiana de Ingeniería Julio Garavito	1.972	43
Universidad de Manizales	1.972	43
Colegio de Estudios Superiores de Administración	1.974	41
Fundación Universidad Jorge Tadeo Lozano	1.976	39
Universidad CES	1.977	38
Escuela de Ingeniería de Antioquia	1.978	37
Universidad Autónoma de Manizales	1.979	36
Universidad Icesi	1.979	36
Instituto Tolimense de Formación Técnica Profesional	1.980	35
Universidad de Ibagué	1.980	35
Fundación Universitaria Konrad Lorenz	1.981	34
Fundación Universitaria Luis Amigó	1.981	34
Institución Universitaria Politécnico Gran colombiano	1.981	34
Fundación Universitaria Los Libertadores	1.982	33
Universidad de Ciencias Aplicadas y Ambientales	1.983	32
Universidad Sergio Arboleda	1.984	31
Corporación Universitaria Minuto de Dios	1.990	25
Fundación Universitaria Católica del Norte	1.997	18
Universidad El Bosque	1.997	18

Fuente: SNIES, marzo 26 de 2015

CALIDAD:

ESTUDIANTES EVALUADOS PRUEBAS SABER PRO

Variables	2005	2006	2007	2008	2009	2010	2011	2012	2013	2014
NBC	50	55	55	55	55	55	55	55	57	
Número de estudiantes evaluados	83.025	76.850	92.201	82.940	160.210	212.791	249.387	252.933	240.290	221.108

Fuente: ICFES

ESTUDIANTES EVALUADOS PRUEBAS SABER PRO POR SECTORES

Sector	2005	2006	2007	2008	2009	2010	2011	2012	2013	2014
Oficial	29.251	29.836	34.086	31.488	73.694	95.194	116.843	111.124	98.826	134.331
Privado	53.774	47.014	58.115	51.452	86.516	117.597	132.544	141.809	141.464	86.777
Total	83.025	76.850	92.201	82.940	160.210	212.791	249.387	252.933	240.290	221.108

Fuente: ICFES

OFERTA DE PROGRAMAS ACADÉMICOS POR NIVEL DE FORMACIÓN 2014

Nivel de formación	*Con Registro Calificado	**De Alta Calidad (AC)	# programas con AC por cada 100
Técnica Profesional	759	19	2,5
Tecnológica	1.632	72	4,4
Universitaria	3.698	750	20,3
Especialización	2.938	8	0,3
Maestría	1.270	44	3,5
Doctorado	211	11	5,2
Total	10.508	904	8,6

Fuente: MEN - SACES, CNA.

* Fecha corte: Diciembre 2014

CALIDAD:

OFERTA DE PROGRAMAS ACADÉMICOS POR ÁREA DE CONOCIMIENTO - 2014

Área del Conocimiento	*Con Registro Calificado (RC)	**De Alta Calidad (AC)	# programas con AC por cada 100 con RC
Agronomía, Veterinaria y afines	288	25	8,7
Bellas Artes	490	41	8,4
Ciencias de la Educación	824	80	9,7
Ciencias de la Salud	1.065	107	10,0
Ciencias Sociales, Derecho y Ciencias Políticas	1.909	168	8,8
Economía, Admón., Contaduría y afines	2.959	143	4,8
Ingeniería, Arquitectura, Urbanismo	2.585	288	11,1
Matemáticas y Ciencias Naturales	388	52	13,4
Total	10.508	904	8,6

Fuente: MEN - SACES, CNA.

* Fecha corte: Diciembre 2014

GRUPOS DE INVESTIGACIÓN RECONOCIDOS POR COLCIENCIAS

Año	2004	2005	2006	2008	2010	2011	2012	2013	2014
Grupos registrados	3.360	3.440	5.299	9.104	10.931				
Grupos reconocidos	1.445	1.825	2.456	3.539	4.072	5.554	5.510	4.149	5.090

Fuente: Colciencias - agosto 2010

En el año 2007 no se abrieron convocatorias.

En 2008 se implementó un modelo de medición de grupos que incorporó nuevos factores para la clasificación, por lo que los datos no son comparables con los de los años anteriores.

CALIDAD:

ÍNDICE DE PROGRESO DE EDUCACIÓN SUPERIOR - IPES

Índice	2011	2012	2013
Índice de progreso de educación superior - IPES	27,9%	27,9%	28,8%
Índice de calidad (1)	27,1%	26,4%	27,4%
Índice de acceso (2)	29,1%	29,9%	32,4%
Índice de logro (3)	31,3%	32,1%	32,7%

Fuente: MEN - ICFES

(1) Para el cálculo del índice de calidad, se tomaron los resultados correspondientes a los percentiles mayores e iguales a 75% en las evaluaciones de lectura crítica, comunicación escrita y razonamiento cuantitativo. (2) Se calcula como la relación entre el número total de estudiantes matriculados en educación superior según el lugar de origen del estudiante del año n sobre el número de individuos con edad entre 17 a 21 años del año n. (3) Se calcula como el porcentaje del total de estudiantes que se graduaron 14 semestres después de matriculados en un programa académico.

DOCENTES SEGÚN MÁXIMO NIVEL DE FORMACIÓN

Nivel de Formación	2007	2008	2009	2010	2011	2012	2013	2014*
Pregrado	22.262	27.628	28.919	34.026	48.080	46.245	45.241	46.715
Especialización	27.533	33.313	31.943	37.496	34.719	36.835	36.867	36.825
Maestría	22.027	25.443	24.837	27.048	25.364	27.431	27.908	31.983
Doctorado	5.292	5.912	6.187	6.595	5.961	6.332	6.803	7.692
Total	77.114	92.296	91.886	105.165	114.124	116.843	116.819	123.215

Fuente: MEN - SNIES

*Cifra preliminar antes de auditorías, corte a abril de 2015

CALIDAD:

DOCENTES SEGÚN DEDICACIÓN

Dedicación	2007	2008	2009	2010	2011	2012	2013	2014*
Tiempo Completo	22.358	28.520	27.937	31.586	33.113	33.306	35.828	36.962
Medio Tiempo	14.404	16.920	15.555	16.551	22.789	19.231	16.819	20.909
Catedráticos	40.352	46.856	48.394	57.028	58.222	64.306	64.172	65.344
Total	77.114	92.296	91.886	105.165	114.124	116.843	116.819	123.215

Fuente: MEN - SNIES

*Cifra preliminar antes de auditorías, corte a abril de 2015

PERTINENCIA:

TÍTULOS OTORGADOS EN EDUCACIÓN SUPERIOR POR AÑO, 2001 - 2013

Año de graduación	I.E.S.	SENA	Total
2001	138.668		138.668
2002	133.410	5.056	138.466
2003	145.617	5.509	151.126
2004	146.355	6.347	152.702
2005	139.766	8.592	148.358
2006	146.563	11.996	158.559
2007	173.899	18.122	192.021
2008	195.395	40.233	235.628
2009	210.632	39.536	250.168
2010	227.000	32.829	259.829
2011	246.657	47.103	293.760
2012	293.735	50.040	343.775
2013	283.229	61.861	345.090
Total	2.480.926	327.224	2.808.150

Fuente: SNIES - OBSERVATORIO LABORAL PARA LA EDUCACIÓN - SENA

TÍTULOS OTORGADOS DE EDUCACIÓN SUPERIOR POR NIVEL DE FORMACIÓN, 2001 - 2013

Nivel de formación	2001	Part. %	2013	Part. %
Técnica Profesional	4.665	3,4%	19.104	5,5%
Tecnológica	18.423	13,3%	97.282	28,2%
Universitaria	86.781	62,6%	157.985	45,8%
Especialización	26.955	19,4%	59.937	17,4%
Maestría	1.811	1,3%	10.453	3,0%
Doctorado	33	0,0%	329	0,1%
Total	138.668	100%	345.090	100%

Fuente: Observatorio Laboral para la Educación
Incluye graduados del SENA 2013

PERTINENCIA:

PORCENTAJE DE GRADUADOS VINCULADOS AL SECTOR FORMAL DE LA ECONOMÍA, 2001 - 2013

Nivel de formación	% Graduados cotizantes
Técnica profesional	64,9%
Tecnológica	71,0%
Universitaria	77,6%
Especialización	89,4%
Maestría	88,8%
Doctorado	92,9%
Total	79,0%

Fuente: Observatorio Laboral para la Educación

(1) Corresponde al porcentaje de graduados que cotizan al sistema de seguridad social.

La información no incluye a independientes que trabajan y no cotizan, a quienes estudian, se encuentran fuera del país o buscan empleo. Incluye cotización de graduados SENA.

PORCENTAJE DE GRADUADOS VINCULADOS AL SECTOR FORMAL DE LA ECONOMÍA, 2001 - 2013

Área del conocimiento	2001	Part%	2013*	Part%
Agronomía, Veterinaria y Afines	1.772	1,3%	7.322	2,1%
Bellas Artes	3.867	2,8%	10.837	3,1%
Ciencias de la Educación	25.234	18,2%	34.528	10,0%
Ciencias de la Salud	13.108	9,5%	25.901	7,5%
Ciencias Sociales y Humanas	18.666	13,5%	56.181	16,3%
Economía, Administración, Contaduría y Afines	44.008	31,7%	125.819	36,5%
Ingeniería, Arquitectura, Urbanismo y Afines	30.759	22,2%	78.349	22,7%
Matemáticas y Ciencias Naturales	1.254	0,9%	5.538	1,6%
Sin clasificar	-	0,0%	615	0,2%
Total	138.668	100%	345.090	100%

Fuente: Observatorio Laboral para la Educación

* Incluye graduados del SENA

PERTINENCIA:

TASA DE GRADUACIÓN POR NIVEL DE FORMACIÓN - 2013

Técnica Profesional	31,9%
Tecnológica	22,5%
Universitaria	34,2%

Fuente: MEN. SPADIES. Diciembre 2014

TASA DE GRADUACIÓN POR NIVEL DE FORMACIÓN - 2013

Agronomía, Veterinaria y Afines	22,0%
Bellas Artes	33,4%
Ciencias de la Educación	36,3%
Ciencias de la Salud	44,0%
Ciencias Sociales y Humanas	34,6%
Economía, Administración, Contaduría y Afines	34,5%
Ingeniería, Arquitectura, Urbanismo y Afines	27,0%
Matemáticas y Ciencias Naturales	29,4%

Fuente: MEN. SPADIES. Diciembre de 2014

La tasa de graduación contabiliza el porcentaje de graduados para un grupo de estudiantes que ingresaron a primer curso en un mismo periodo académico (cohorte). Con el objeto de medir la eficiencia en la culminación, para el nivel universitario se calcula en el decimocuarto semestre y para técnico y tecnológico en el noveno semestre

PERTINENCIA:

NÚMERO DE GRADUADOS POR NIVEL ACADÉMICO ENTRE EL 2010 Y 2014

NIVEL ACADÉMICO	AÑO DE GRADUACIÓN				
	2010	2011	2012	2013	2014
FORMACIÓN TÉCNICA PROFESIONAL	19.800	18.950	23.338	19.260	14.361
TECNOLÓGICA	24.971	76.908	87.231	97.861	99.685
UNIVERSITARIA	120.672	132.852	153.563	161.680	158.607
ESPECIALIZACIÓN	55.656	63.152	70.215	61.282	59.449
MAESTRÍA	5.934	7.669	10.260	10.589	11.342
DOCTORADO	211	276	339	330	392

Fuente: Observatorio Laboral, febrero 25 de 2016

RECURSOS FINANCIEROS:

PROMEDIO DE VALORES DE MATRÍCULA PARA ESTUDIANTES DE PRIMER CURSO - 2013

Carácter	Nivel de Formación	I.E.S. Públicas	I.E.S. Privadas
Institución Técnica Profesional	Técnica profesional	\$595.371	\$1.567.458
	Tecnológica	\$701.622	\$1.373.780
	Universitaria	\$888.888	\$1.913.429
Institución Tecnológica	Técnica profesional	\$756.331	\$1.139.564
	Tecnológica	\$688.421	\$1.447.792
	Universitaria	\$887.000	\$1.056.594
Institución Universitaria	Técnica profesional	\$741.276	\$1.274.830
	Tecnológica	\$829.566	\$1.642.142
	Universitaria	\$1.317.774	\$2.725.281
	Especialización	\$3.295.059	\$5.385.737
	Maestría	\$3.757.250	\$6.299.074
Universidad	Técnica profesional	\$442.298	\$1.351.009
	Tecnológica	\$546.280	\$1.808.133
	Universitaria	\$638.614	\$4.268.136
	Especialización	\$4.694.793	\$7.040.318
	Maestría	\$4.009.608	\$7.591.000
	Doctorado	\$4.697.261	\$12.399.480

Fuente: MEN – SNIES. . Información de valores de matrícula con corte a diciembre de 2014

RECURSOS FINANCIEROS:

EVOLUCIÓN DEL INGRESO POR NIVEL DE FORMACIÓN PARA LOS RECIÉN GRADUADOS

Salario de entrada al mercado laboral

Nivel de Formación	Año de Graduación	Salario Hombres	Salario Mujeres	Ingreso Promedio
Técnica Profesional	2010	\$ 1.340.559	\$ 1.082.657	\$ 1.211.116
	2011	\$ 1.239.691	\$ 1.091.767	\$ 1.160.089
	2012	\$ 1.200.715	\$ 1.001.541	\$ 1.092.514
	2013	\$ 1.127.635	\$ 975.939	\$ 1.041.927
	2014	\$ 1.092.441	\$ 952.644	\$ 1.014.837
Tecnológica	2010	\$ 1.588.560	\$ 1.294.915	\$ 1.436.425
	2011	\$ 1.423.456	\$ 1.126.236	\$ 1.280.079
	2012	\$ 1.312.556	\$ 1.051.967	\$ 1.180.845
	2013	\$ 1.226.875	\$ 1.005.800	\$ 1.113.635
	2014	\$ 1.123.247	\$ 920.010	\$ 1.016.660
Universitaria	2010	\$ 2.423.264	\$ 2.008.969	\$ 2.193.473
	2011	\$ 2.268.187	\$ 1.902.138	\$ 2.056.516
	2012	\$ 2.082.331	\$ 1.761.463	\$ 1.895.783
	2013	\$ 1.893.937	\$ 1.624.414	\$ 1.736.849
	2014	\$ 1.690.022	\$ 1.454.784	\$ 1.552.968
Especialización	2010	\$ 3.824.592	\$ 3.261.276	\$ 3.485.576
	2011	\$ 3.713.688	\$ 3.122.752	\$ 3.347.647
	2012	\$ 3.516.212	\$ 2.929.035	\$ 3.161.118
	2013	\$ 3.459.559	\$ 2.897.116	\$ 3.122.473
	2014	\$ 3.466.413	\$ 2.826.342	\$ 3.092.551
Maestría	2010	\$ 5.029.971	\$ 3.953.893	\$ 4.532.600
	2011	\$ 4.939.631	\$ 3.946.694	\$ 4.495.327
	2012	\$ 4.627.579	\$ 3.675.106	\$ 4.165.936
	2013	\$ 4.384.600	\$ 3.566.749	\$ 3.985.616
	2014	\$ 4.164.392	\$ 3.400.791	\$ 3.804.553
Doctorado	2010	\$ 6.747.313	\$ 6.028.306	\$ 6.466.631
	2011	\$ 6.593.531	\$ 5.764.365	\$ 6.320.597
	2012	\$ 6.300.172	\$ 5.385.394	\$ 5.977.494
	2013	\$ 5.616.264	\$ 5.347.276	\$ 5.506.814
	2014	\$ 5.337.139	\$ 4.932.003	\$ 5.199.880

Fuente: Observatorio Laboral, febrero 25 de 2016

RECURSOS FINANCIEROS:

SALARIO MÍNIMO EN COLOMBIA FRENTE A OTROS PAÍSES DE LATINOAMÉRICA

PAÍS	MONEDA LOCAL	EN DÓLARES*	INFLACIÓN - IPC
Argentina	6.060 pesos	451 dólares	25,4%
Brasil	880 reales	217 dólares	10,7%
Bolivia	1.656 pesos	237 dólares	3,0%
Chile	250.000 pesos	353 dólares	4,4%
Colombia	689.450 pesos	236 dólares	6,8%
Ecuador	354 dolares	427 dólares	3,4%
Paraguay	5.419 guaraníes	336 dólares	3,1%
Perú	750 soles	234 dólares	4,2%
Uruguay	10.000 pesos	343 dólares	9,4%
Venezuela	9.648,18 bolívares	11 dólares	160,0%

* con dólar a \$2.921,42 pesos colombianos

Fuente: <http://www.eltiempo.com/economia/indicadores/salario-minimo-en-latinoamerica/16486351>.

REFERENCIAS NOTAS AL PIE

-
- ¹ Artículo 1º del Decreto 2904 de diciembre 31 de 1994, por el cual se reglamentan los artículos 53º y 54º de la Ley 30 de 1992
- ² Artículo 113º de la Ley 115 de febrero 8 de 1994, por la que se expide la ley general de educación. Artículo 1º del Decreto 3678 de diciembre 19 de 2003, por el cual se modifica el Decreto 2566 de septiembre 10 de 2003.
- ³ Instituto Colombiano para el Desarrollo de la Ciencia y la Tecnología, Francisco José De Caldas (Colciencias), División de Ciencia, Cultura y Comunicación
- ⁴ Construcción a partir de diversas definiciones contenidas en Reglamentos Estudiantiles de instituciones de educación superior, nacionales y extranjeras.
- ⁵ Glosario de la Educación Superior (en construcción) – Marzo de 2007 Página 2 de 31, Contaduría y afines, g) Ingeniería, Arquitectura, Urbanismo y afines, y h) Matemáticas y Ciencias Naturales. Ministerio de Educación Nacional. Glosario de Términos del Observatorio Laboral para la Educación.
- ⁶ Instituto Colombiano para el Desarrollo de la Ciencia y la Tecnología, Francisco José De Caldas (Colciencias). Servicio Permanente de Indexación de Revistas Colombianas. Base Bibliográfica Nacional – BBN Publindex. Colombia, Agosto de 2006.
- ⁷ Página web de Caja de Herramientas de Gestión Empresarial MIPYME de Guatemala:
<http://www.infomipyme.com/Docs/GT/Offline/tecnicos/mercadoSDE/sde.htm>. Documento: Homogenización de conceptos de servicios de desarrollo empresarial.
- ⁸ Página web de esta asociación: <http://www.ascun.org.co/>. Enlace “ASCUN: Quiénes somos”.
- ⁹ Artículo 1º del Acuerdo CESU 06 del 14 de diciembre 1995, por el cual se adoptan las políticas generales de acreditación y se derogan las normas que sean contrarias.
- ¹⁰ Glosario de la Educación Superior (en construcción) – Marzo de 2007 Página 3 de 31, Artículo 28º de la Ley 30 de diciembre 28 de 1992, por la cual se organiza el servicio público de la educación superior.
- ¹¹ Artículo 1º del Decreto 921 de mayo 6 de 1994, por el cual se suprime el registro del título de bachiller.
- ¹² Página web de Geocities: <http://www.geocities.com/crachilecl/glosario.pdf>. Documento: Glosario de bibliotecología. Frank, Otto y Otros. Técnicas modernas de documentación e información. EUDEBA, Argentina, 1964.
- ¹³ Artículo 117º de la Ley 30 de diciembre 28 de 1992, por la cual se organiza el servicio público de la educación superior. Acuerdo 03 de marzo 21 de 1995 del Consejo Nacional de Educación Superior, por el cual se establecen las políticas de bienestar universitario
- ¹⁴ Glosario de la Educación Superior (en construcción) – Marzo de 2007 Página 4 de 31, Boletín No. 1 del Consejo Nacional de Acreditación, Octubre de 1997. Página web del Consejo Nacional de Acreditación: <http://www.cna.gov.co/cont/cna/index.htm>. Enlace “Acerca del CNA: Respuesta a preguntas frecuentes”.
- ¹⁵ Artículo 16º de la Ley 30 de diciembre 28 de 1992, por la cual se organiza el servicio público de la educación superior. Artículo 1º y 2º de la Ley 749 de julio 19 de 2002, por la cual se organiza el servicio público de la educación superior en las modalidades de formación técnica profesional y tecnológica.
- ¹⁶ Instituto Colombiano para el Desarrollo de la Ciencia y la Tecnología, Francisco José De Caldas (Colciencias), División de Ciencia, Cultura y Comunicación.
- ¹⁷ Página web del Ministerio de Educación Nacional: <http://www.mineducacion.gov.co/1621/article-85678.html>. Enlace “Educación Superior”. Glosario de la Educación Superior (en construcción) – Marzo de 2007 Página 5 de 31

- ¹⁸ Artículo 3º de la Ley 749 de julio 19 de 2002, por la cual se organiza el servicio público de la educación superior en las modalidades de formación técnica profesional y tecnológica, y se dictan otras disposiciones. Artículo 10º del Decreto 2216 de agosto 6 de 2003, por el cual se establecen los requisitos para la redefinición y cambio de carácter académico de las instituciones técnicas profesionales y tecnológicas, públicas y privadas.
- ¹⁹ Artículo 39º del Decreto 4675 de diciembre 28 de 2006, por el cual se modifica la estructura del Ministerio de Educación Nacional, y se dictan otras disposiciones.
Glosario de la Educación Superior (en construcción) – Marzo de 2007 Página 6 de 31
- ²⁰ Posada Álvarez, Rodolfo. Formación Superior Basada en Competencias: Interdisciplinariedad y Trabajo Autónomo del Estudiante. Revista Iberoamericana de Educación. Edición No. 34. Abril, 2005. Le Boterf, Guy. Ingeniería de las Competencias. D´organisation, Paris, 1998.
- ²¹ Artículo 1º y 8º del Acuerdo 002 del 23 de junio de 2005, por el cual se subroga el Acuerdo 001 de 2000 del Consejo Nacional de Educación Superior (CESU), y con el cual se expide el reglamento, se determina la integración y las funciones del Consejo Nacional de Acreditación
- ²² Artículo 34º y 36º de la Ley 30 de diciembre 28 de 1992, por la cual se organiza el servicio público de la educación superior.
- ²³ Página web de Caja de Herramientas de Gestión Empresarial MIPYME de Guatemala:
<http://www.infomipyme.com/Docs/GT/Offline/tecnicos/mercadoSDE/sde.htm>. Documento: Homogenización de conceptos de servicios de desarrollo empresarial
- ²⁴ Glosario de la Educación Superior (en construcción) – Marzo de 2007 Página 7 de 31, Artículo 18º del Decreto 2566 de septiembre 10 de 2003, por el cual se definen las condiciones mínimas de calidad y se trazan las directrices para obtener el registro calificado.
- ²⁵ Instituto Colombiano para el Fomento de la Educación Superior, Subdirección de Monitoreo y Vigilancia y Grupo de Análisis.
- ²⁶ Artículo 76º de la Ley 115 de febrero 8 de 1994, por la que se expide la ley general de educación.
- ²⁷ Página web de esta entidad: <http://www.dane.gov.co/>. Enlace “Acerca del DANE”.
- ²⁸ Ministerio de Educación Nacional y Centro de Estudios sobre Desarrollo Económico (CEDE) de la Universidad de Los Andes. Estudio sobre la Deserción en las Instituciones de Educación Superior.
- ²⁹ López Jiménez, Nelson E. La Reestructuración Curricular de la Educación Superior. ICFES, Bogotá, 1995.
- ³⁰ Glosario de la Educación Superior (en construcción) – Marzo de 2007 Página 8 de 31
- ³¹ Artículo 104º de la Ley 115 de febrero 8 de 1994, por la que se expide la ley general de educación.
- ³² Artículo 7º y 8º del Decreto 1001 de abril 3 de 2006, por el cual se organiza la oferta de programas de posgrado y se dictan otras disposiciones.
- ³³ Artículo 10º de la Ley 115 de febrero 8 de 1994, por la que se expide la ley general de educación.
- ³⁴ Artículo 43º de la Ley 115 de febrero 8 de 1994, por la que se expide la ley general de educación.
- ³⁵ Artículo 36º de la Ley 115 de febrero 8 de 1994, por la que se expide la ley general de educación.
- ³⁶ Glosario de la Educación Superior (en construcción) – Marzo de 2007 Página 9 de 31, Artículo 1º de la Ley 115 de febrero 8 de 1994, por la que se expide la ley general de educación. Artículo 1º y 2º de la Ley 30 de diciembre 28 de 1992, por la cual se organiza el servicio público de la educación superior. Considerando del Decreto 1655 de agosto 25 de 1999, por el se crea la Orden a la Educación Superior y a la Fe Pública “Luis López de Mesa”.
- ³⁷ Instituto Colombiano para el Fomento de la Educación Superior, Subdirección de Monitoreo y Vigilancia y Grupo de Análisis Estadístico. Estadísticas de la Educación Superior 2002. Colombia, Septiembre de 2003.

- ³⁸ Artículo 3º del Decreto 1001 de abril 3 de 2006, por el cual se organiza la oferta de programas de posgrado y se dictan otras disposiciones.
- ³⁹ Universidad del Rosario, Facultad de Economía. *Hacia un Sistema Nacional de Información de la Educación Superior*. Bogotá, 2005.
- ⁴⁰ Artículo 91º y 92º de la Ley 115 de febrero 8 de 1994, por la que se expide la ley general de educación. Artículo 107º de la Ley 30 de diciembre 28 de 1992, por la cual se organiza el servicio público de la educación superior. *Glosario de la Educación Superior (en construcción) – Marzo de 2007* Página 10 de 31.
- ⁴¹ Construcción a partir de diversas definiciones contenidas en Reglamentos Estudiantiles de instituciones de educación superior, nacionales y extranjeras.
- ⁴² Artículo 1º del Acuerdo CESU 06 del 14 de diciembre 1995, por el cual se adoptan las políticas generales de acreditación y se derogan las normas que sean contrarias.
- ⁴³ Artículo 27º de la Ley 30 de diciembre 28 de 1992, por la cual se organiza el servicio público de la educación superior.
- ⁴⁴ *Glosario de la Educación Superior (en construcción) – Marzo de 2007* Página 11 de 31, Artículo 1º del Decreto 2343 de septiembre 4 de 1980, por el cual se reglamentan los exámenes de estado para ingreso a la educación superior.
- ⁴⁵ Artículo 120º de la Ley 30 de diciembre 28 de 1992, por la cual se organiza el servicio público de la educación superior. *Red Nacional de Extensión Universitaria, promovida por la Asociación Colombiana de Universidades (ASCUN). Documento de Trabajo sobre Políticas de Extensión. Noviembre de 2005.*
- ⁴⁶ Díaz, Mario. *Flexibilidad y Educación Superior en Colombia. Serie Calidad de la educación Superior No. 2. ICFES, 2002.*
- ⁴⁷ Instituto Colombiano para el Desarrollo de la Ciencia y la Tecnología, Francisco José De Caldas (Colciencias), División de Ciencia, Cultura y Comunicación. *Glosario de la Educación Superior (en construcción) – Marzo de 2007* Página 12 de 31.
- ⁴⁸ Construcción a partir de diversas definiciones contenidas en Reglamentos Estudiantiles de instituciones de educación superior, nacionales y extranjeras.
- ⁴⁹ Instituto Colombiano para el Desarrollo de la Ciencia y la Tecnología, Francisco José De Caldas (Colciencias), División de Ciencia, Cultura y Comunicación.
- ⁵⁰ Ministerio de Educación Nacional, Viceministerio de Educación Superior, Subdirección de Apoyo a la Gestión de las Instituciones de Educación Superior.
- ⁵¹ Construcción a partir de diversas definiciones contenidas en Reglamentos Estudiantiles de instituciones de educación superior, nacionales y extranjeras. Artículo 138º de la Ley 115 de febrero 8 de 1994, por la que se expide la ley general de educación.
- ⁵² Artículo 17º de la Ley 30 de diciembre 28 de 1992, por la cual se organiza el servicio público de la educación superior. Artículo 1º de la Ley 749 de julio 19 de 2002, por la cual se organiza el servicio público de la educación superior en las modalidades de formación técnica profesional y tecnológica.
- ⁵³ Artículo 2º de la Ley 749 de julio 19 de 2002, por la cual se organiza el servicio público de la educación superior en las modalidades de formación técnica profesional y tecnológica.
- ⁵⁴ *Glosario de la Educación Superior (en construcción) – Marzo de 2007* Página 15 de 31, Artículo 213º de la Ley 115 de febrero 8 de 1994, por la que se expide la ley general de educación. Artículo 18º de la Ley 30 de diciembre 28 de 1992, por la cual se organiza el servicio público de la educación superior.
- ⁵⁵ Artículo 1º y 2º de la Ley 1002 de diciembre 30 de 2005, por la cual se transforma el Instituto Colombiano de Crédito Educativo y Estudios Técnicos en el Exterior, Mariano Ospina Pérez, Icetex, en una entidad financiera de naturaleza especial y se dictan otras disposiciones.
- ⁵⁶ Artículo 18º del Decreto 585 de febrero 26 de 1991, por el cual se crea el Consejo Nacional de Ciencia y Tecnología, se reorganiza el Instituto Colombiano para el Desarrollo de la Ciencia y la Tecnología (Colciencias) y se dictan otras disposiciones. *Página web de Colciencias: <http://zulia.colciencias.gov.co:8098/portacol/>. Enlace "Acerca de la entidad".*
- ⁵⁷ Artículo 1º y 2º del Decreto 2232 de agosto 8 de 2003, por el cual se modifica la estructura del Instituto Colombiano para el Fomento de la Educación Superior, ICFES, y se dictan otras disposiciones.

- ⁵⁸ *Glosario de la Educación Superior (en construcción) – Marzo de 2007 Página 16 de 31, Resweber, Jean Paul. El Método Interdisciplinario. Presses Universitaires de France, Paris, 1981. Piaget, Jean. La Epistemología de las Relaciones Interdisciplinarias. Organization for Economic Cooperation and Development, Paris, 1972.*
- ⁵⁹ *Gacel-Ávila, Jocelyne. Internacionalización de la Educación Superior en América Latina y el Caribe. Reflexiones y Lineamientos. 1ª edición. AMPEI, México, 1998.*
- ⁶⁰ *Artículo 4º y 19º de la Ley 30 de diciembre 28 de 1992, por la cual se organiza el servicio público de la educación superior. Restrepo Gómez, Bernardo. Conceptos y Aplicaciones de la Investigación Formativa y Criterios para Evaluar la Investigación Científica en Sentido Estricto. CNA, Colombia, 2003.*
- ⁶¹ *Restrepo Gómez, Bernardo. Conceptos y Aplicaciones de la Investigación Formativa y Criterios para Evaluar la Investigación Científica en Sentido Estricto. CNA, Colombia, 2003.*
- ⁶² *Glosario de la Educación Superior (en construcción) – Marzo de 2007 Página 17 de 31, Instituto Colombiano para el Desarrollo de la Ciencia y la Tecnología, Francisco José De Caldas (Colciencias). VI Convocatoria a grupos colombianos de investigación científica o tecnológica. Ayuda adicional para el diligenciamiento del CvLAC: rutas del formulario electrónico donde se encuentran los productos de las matrices 1 a 3 del documento conceptual y glosario de algunos términos que pueden dar lugar a confusión con relación al documento conceptual. Colombia, 2002. Artículo 24º del Decreto 1279 de junio 19 de 2002, por el cual se establece el régimen salarial y prestacional de los docentes de las universidades estatales.*
- ⁶³ *Restrepo Gómez, Bernardo. Conceptos y Aplicaciones de la Investigación Formativa y Criterios para Evaluar la Investigación Científica en Sentido Estricto. CNA, Colombia, 2003.*
- ⁶⁴ *Artículo 12º de la Ley 30 de diciembre 28 de 1992, por la cual se organiza el servicio público de la educación superior. Artículo 6º del Decreto 1001 de abril 3 de 2006, por el cual se organiza la oferta de programas de posgrado y se dictan otras disposiciones.*
- ⁶⁵ *Artículo 6º del Decreto 1001 de abril 3 de 2006, por el cual se organiza la oferta de programas de posgrado y se dictan otras disposiciones.*
- ⁶⁶ *Glosario de la Educación Superior (en construcción) – Marzo de 2007 Página 18 de 31, Artículo 6º del Decreto 1001 de abril 3 de 2006, por el cual se organiza la oferta de programas de posgrado y se dictan otras disposiciones.*
- ⁶⁷ *Artículo 95º de la Ley 115 de febrero 8 de 1994, por la que se expide la ley general de educación.*
- ⁶⁸ *Artículo 2º del Decreto 2566 de septiembre 10 de 2003, por el cual se definen las condiciones mínimas de calidad y se trazan las directrices para obtener el registro calificado.*
- ⁶⁹ *Piaget, Jean. La Epistemología de las Relaciones Interdisciplinarias. Organization for Economic Cooperation and Development, Paris, 1972.*
- ⁷⁰ *Artículo 26º de la Ley 30 de diciembre 28 de 1992, por la cual se organiza el servicio público de la educación superior.*
- ⁷¹ *Artículo 1º del Decreto 1001 de abril 3 de 2006, por el cual se organiza la oferta de programas de posgrado y se dictan otras disposiciones.*
- ⁷² *Universidad del Rosario, Facultad de Economía. Hacia un Sistema Nacional de Información de la Educación Superior. Bogotá, 2005.*
- ⁷³ *Glosario de la Educación Superior (en construcción) – Marzo de 2007 Página 21 de 31, Página web del Observatorio Laboral para la Educación: <http://www.graduadoscolombia.edu.co/>. Enlaces: “¿Qué es?, Objetivos y ¿Qué encuentro?”.*
- ⁷⁴ *Artículo 23º de la Ley 30 de diciembre 28 de 1992, por la cual se organiza el servicio público de la educación superior.*
- ⁷⁵ *Organización para la Cooperación y el Desarrollo Económicos (OCDE). Manual de Frascati. Medición de las actividades científicas y tecnológicas. Propuesta de norma práctica para encuestas de investigación y desarrollo experimental. 6ª edición. Fundación Española de Ciencia y Tecnología, 2002. Observatorio Colombiano de Ciencia y Tecnología. Indicadores de Ciencia y Tecnología. Colombia, 2005. Página web de la Superintendencia de Industria y Comercio: <http://www.sic.gov.co/>. Enlace “Preguntas frecuentes – Propiedad intelectual”.*

- ⁷⁶ *Construcción a partir de diversas definiciones contenidas en Reglamentos Estudiantiles de instituciones de educación superior, nacionales y extranjeras. Glosario de la Educación Superior (en construcción) – Marzo de 2007 Página 22 de 31.*
- ⁷⁷ *Mondragón Ochoa, Hugo. Glosario con Terminología Básica de Apoyo al Diseño y Ejecución Curricular. Universidad Javeriana de Cali. Colombia, 2005.*
- ⁷⁸ *Ministerio de Educación Nacional, Viceministerio de Educación Superior, Subdirección de Apoyo a la Gestión de las Instituciones de Educación Superior.*
- ⁷⁹ *Artículo 71º de la Ley 30 de diciembre 28 de 1992, por la cual se organiza el servicio público de la educación superior.*
- ⁸⁰ *Glosario de la Educación Superior (en construcción) – Marzo de 2007 Página 23 de 31, Artículo 106º de la Ley 30 de diciembre 28 de 1992, por la cual se organiza el servicio público de la educación superior. Sentencia C-517/99 del 22 de julio de 1999 de la Corte Constitucional, en la que se declara exequible el artículo 106 de la Ley 30 de 1992, salvo las expresiones “bien sea”, “o mediante contratos de servicios” y “en cuanto a honorarios se refiere”, que se declaran inexequibles.*
- ⁸¹ *Artículo 74º de la Ley 30 de diciembre 28 de 1992, por la cual se organiza el servicio público de la educación superior. Sentencia C-517/99 del 22 de julio de 1999 de la Corte Constitucional, en la que se declara exequible el artículo 106 de la Ley 30 de 1992, salvo las expresiones “bien sea”, “o mediante contratos de servicios” y “en cuanto a honorarios se refiere”, que se declaran inexequibles.*
- ⁸² *Artículo 39º del Decreto 2566 de septiembre 10 de 2003, por el cual se definen las condiciones mínimas de calidad y se trazan las directrices para obtener el registro calificado.*
- ⁸³ *Artículo 26º del Decreto 2566 de septiembre 10 de 2003, por el cual se definen las condiciones mínimas de calidad y se trazan las directrices para obtener el registro calificado.*
- ⁸⁴ *Artículo 9º de la Ley 30 de diciembre 28 de 1992, por la cual se organiza el servicio público de la educación superior. Glosario de la Educación Superior (en construcción) – Marzo de 2007 Página 24 de 31.*
- ⁸⁵ *Artículo 1º del Decreto 1001 de abril 3 de 2006, por el cual se organiza la oferta de programas de posgrado y se dictan otras disposiciones.*
- ⁸⁶ *Instituto Colombiano para el Desarrollo de la Ciencia y la Tecnología, Francisco José De Caldas (Colciencias), División de Ciencia, Cultura y Comunicación.*
- ⁸⁷ *Instituto Colombiano para el Desarrollo de la Ciencia y la Tecnología, Francisco José De Caldas (Colciencias), División de Ciencia, Cultura y Comunicación.*
- ⁸⁸ *Artículo 23º del Decreto 460 de marzo 16 de 1995, por el cual se reglamenta el registro nacional del derecho de autor y se regula el depósito legal.*
- ⁸⁹ *Glosario de la Educación Superior (en construcción) – Marzo de 2007 Página 25 de 31, Instituto Colombiano para el Desarrollo de la Ciencia y la Tecnología, Francisco José De Caldas (Colciencias). Servicio Permanente de Indexación de Revistas CT+I Colombianas. Base Bibliográfica Nacional – BBN Publindex. Colombia, Agosto de 2006.*
- ⁹⁰ *Instituto Colombiano para el Desarrollo de la Ciencia y la Tecnología, Francisco José De Caldas (Colciencias), División de Ciencia, Cultura y Comunicación.*
- ⁹¹ *Construcción a partir de diversas definiciones contenidas en Reglamentos Estudiantiles de instituciones de educación superior, nacionales y extranjeras.*
- ⁹² *Artículo 22º y 25º del Decreto 2566 de septiembre 10 de 2003, por el cual se definen las condiciones mínimas de calidad y se trazan las directrices para obtener el registro calificado.*
- ⁹³ *Artículo 109º de la Ley 30 de diciembre 28 de 1992, por la cual se organiza el servicio público de la educación superior. Glosario de la Educación Superior (en construcción) Marzo de 2007 Página 26 de 31.*
- ⁹⁴ *Instituto Colombiano para el Desarrollo de la Ciencia y la Tecnología, Francisco José De Caldas (Colciencias). Servicio Permanente de Indexación de Revistas Colombianas. Base Bibliográfica Nacional – BBN Publindex. Colombia, Agosto de 2006.*
- ⁹⁵ *Observatorio Colombiano de Ciencia y Tecnología. Indicadores de Ciencia y Tecnología. Colombia, 2005.*
- ⁹⁶ *Instituto Colombiano para el Fomento de la Educación Superior, Subdirección de Monitoreo y Vigilancia y Grupo de Análisis Estadístico. Estadísticas de la Educación Superior 2002. Colombia, Septiembre de 2003.*

-
- ⁹⁷ Instituto Colombiano para el Fomento de la Educación Superior, Subdirección de Monitoreo y Vigilancia y Grupo de Análisis Estadístico. *Estadísticas de la Educación Superior 2002*. Colombia, Septiembre de 2003.
- ⁹⁸ Artículo 81º de la Ley 30 de diciembre 28 de 1992, por la cual se organiza el servicio público de la educación superior. *Glosario de la Educación Superior (en construcción)* Marzo de 2007 Página 27 de 31
- ⁹⁹ Artículo 53º de la Ley 30 de diciembre 28 de 1992, por la cual se organiza el servicio público de la educación superior.
- ¹⁰⁰ Instituto Colombiano para el Desarrollo de la Ciencia y la Tecnología, Francisco José De Caldas (Colciencias), División de Ciencia, Cultura y Comunicación
- ¹⁰¹ Artículo 56º de la Ley 30 de diciembre 28 de 1992, por la cual se organiza el servicio público de la educación superior. Artículo 1º del Decreto 1767 de junio 2 de 2006, por el cual se reglamenta el Sistema Nacional de Información de la Educación Superior (SNIES) y se dictan otras disposiciones.
- ¹⁰² Ministerio de Educación Nacional, Viceministerio de Educación Superior, Subdirección de Apoyo a la Gestión de las Instituciones de Educación Superior. *Glosario de la Educación Superior (en construcción)* – Marzo de 2007 Página 28 de 31.
- ¹⁰³ Artículo 24º de la Ley 30 de diciembre 28 de 1992, por la cual se organiza el servicio público de la educación superior.
- ¹⁰⁴ Piaget, Jean. *La Epistemología de las Relaciones Interdisciplinarias*. Organization for Economic Cooperation and Development, Paris, 1972.
- ¹⁰⁵ Construcción a partir de diversas definiciones contenidas en Reglamentos Estudiantiles de instituciones de educación superior, nacionales y extranjeras.
- ¹⁰⁶ Construcción a partir de diversas definiciones contenidas en Reglamentos Estudiantiles de instituciones de educación superior, nacionales y extranjeras.
- ¹⁰⁷ Artículo 19º de la Ley 30 de diciembre 28 de 1992, por la cual se organiza el servicio público de la educación superior



Bogotá
infopresencial@libertadores.edu.co
infovirtual@libertadores.edu.co
PBX: (+57) (1) 254 4750 ext. 4182-4183
Carrera 16 No. 63A-68

Cartagena
infocartagena@libertadores.edu.co
rectoriacartagena@libertadores.edu.co
Tels: (+57) (5) 664 5614-660 7511
Centro, Calle del Tablón 35 No. 7-19



Certificado CO SC 5677-1

www.ulibertadores.edu.co

