

COMO ENTRAR A TU AULA VIRTUAL

Todas las conexiones en la inducción las harás a través de la plataforma Collaborate.

Para esto, buscaras en los días de inducción, encuentro de padres y semana de bienvenida, el link llamado "Conéctate con tu inducción 2020-2"



Inducciones día 1

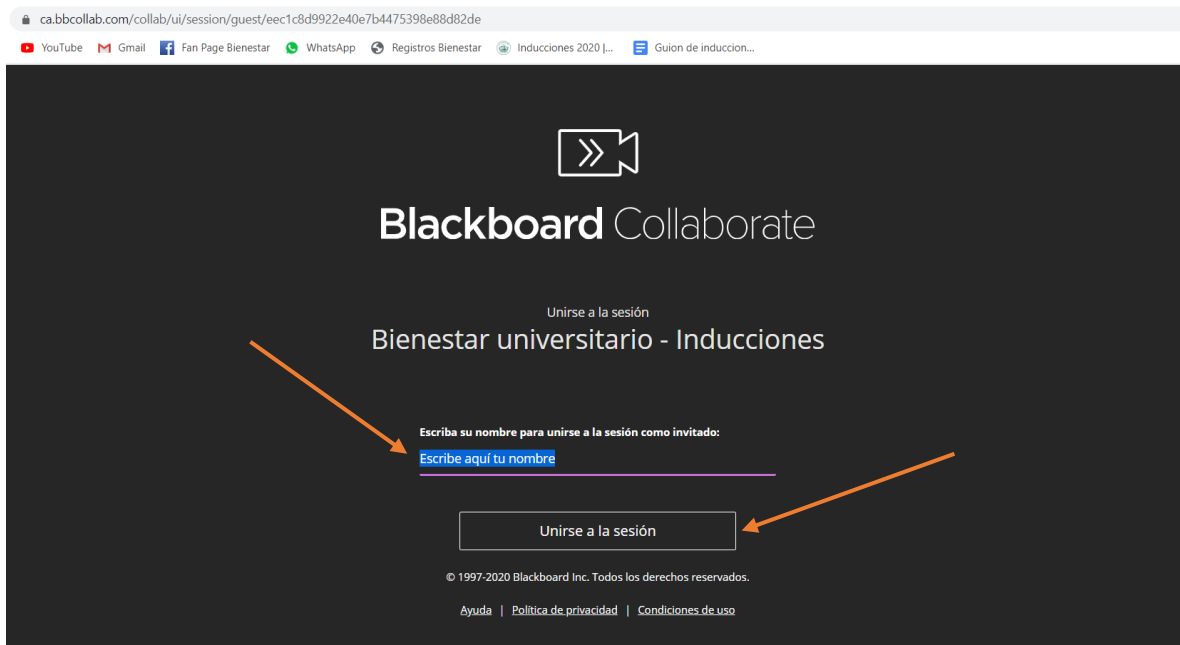
- Programación inducción
- Conéctate con tu inducción para el 2020-2
- Caracterízate para tu futuro
- Conoce la FULL



Inducciones día 2

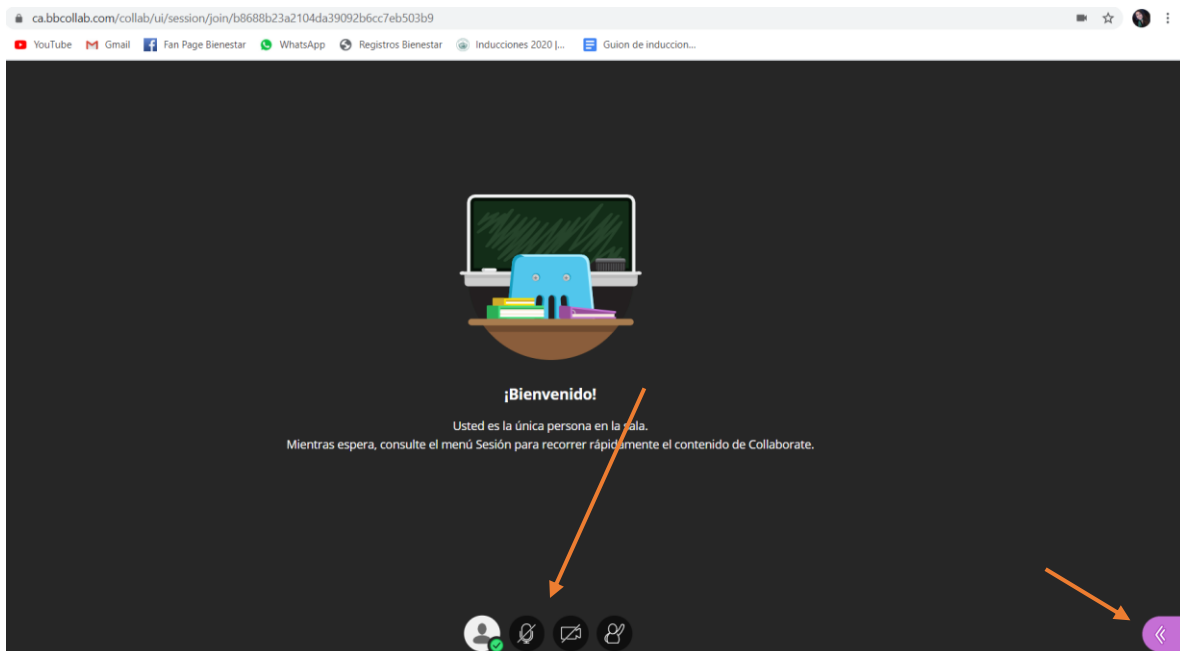
- Programación inducción
- Conéctate con tu inducción para el 2020-2
- Evaluación de la jornada de inducciones

Al dar clic en ese link, automáticamente te llevará a la plataforma, te debe aparecer así:




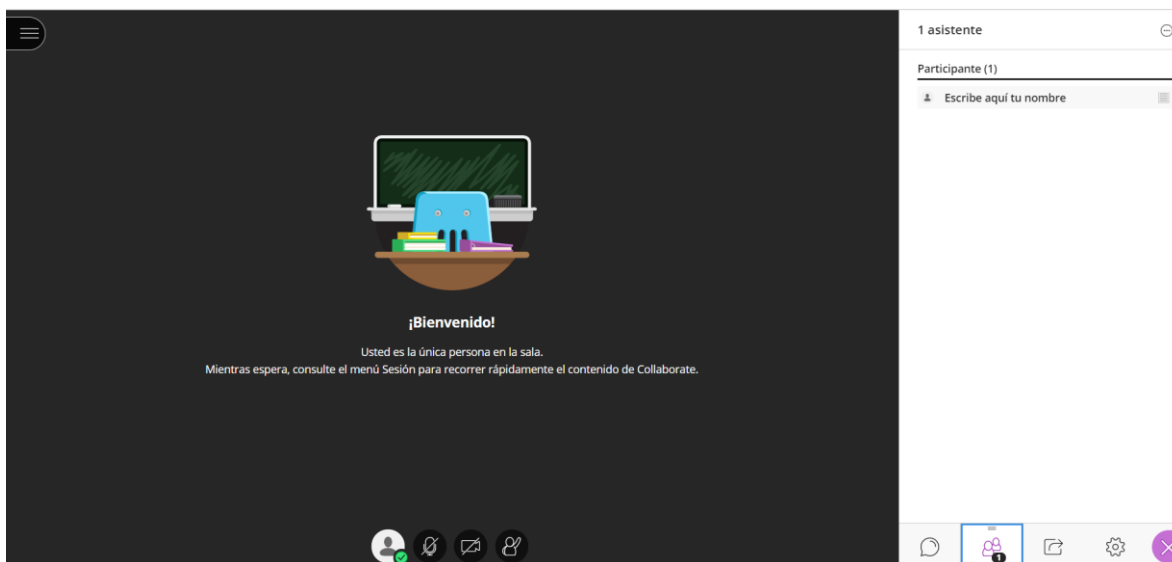
En el espacio dado para escribir tu nombre, debes hacer el registro con tu nombre completo y das clic en el link “Unirte a la sesión” como lo señala la imagen

Al ingresar, te aparecerá esta imagen:



Debes recordar cerrar tu micrófono y cámara y encenderlos solo cuando te sea solicitado por el moderador. Los iconos los encuentras marcados por la flecha en la imagen.

Haciendo clic en el icono  pides la palabra, esto lo usas en el momento determinado por el moderador para preguntas e inquietudes, y si despliegas la flecha morada en la parte inferior derecha como lo marca la imagen, podrás ver los chats del grupo y los asistentes a la sesión como se muestra a continuación:



En caso de tener dudas al respecto, o dificultades en el momento de la conexión, por favor escribe a william.garcia@libertadores.edu.co y te ayudaremos a resolver tus dudas.

¡Bienvenido!